

**Technischer Katalog
Catalogue technique
2026**

PANZERI

Für diese Preisliste haben wir uns für ein besonders ökologisch-nachhaltiges Papier entschieden. Es ist recycelt und FSC®-zertifiziert. Der Einband besteht zu 25% aus FSC®-zertifizierter Zellulose, 25% Recyclingfasern, 40% CTMP-Zellulose und 10% Baumwollfasern.

Les papiers utilisés pour l'impression de ce catalogue sont recyclés et certifiés FSC®. Le papier de la couverture est un produit unique en son genre qui, même si il est principalement composé de matériaux recyclés, conserve une douceur particulière en surface grâce à l'utilisation de fibres de coton. Papier composé de 25% de cellulose pure certifiée FSC®, de 25% de fibre de recyclage certifiée FSC®, de 40% de cellulose CTMP et de 10% de fibre de coton.



PANZERI

PREISLISTE 04.2026
TARIF PUBLIC 04.2026

INNENBEREICH / INTERIEUR	11
BALDACHINE UND DEZENTRIERUNGEN PLATINES ET DÉCENTRAGES	102
AKUSTIK / ACOUSTIC	113
AUSSENBEREICH / EXTERIEUR	116
PROFILE / PROFILS	125
STRAHLER / PROJECTEUR	147
EINBAULEUCHTEN / ENCASTREMENTS	188
ELEKTRISCHE OPTIONEN / OPTIONS ÉLECTRIQUES	204
TECHNISCHE INFORMATIONEN/ INFORMATION TECHNIQUE	210

TECHNISCHER KATALOG UND PREISLISTE GÜLTIG AB 1. APRIL 2026 UND
ANNULLIERT UND ERSETZT DIE VORHERIGE. DIE PREISE SIND OHNE
MEHRWERTSTEUER.

CATALOGUE TECHNIQUE ET TARIF PUBLIC VALABLE À PARTIR DU 1 AVRIL
2026 ET ANNULANT ET REMPLACANT LA PRÉCÉDENT. LES PRIX SONT HORS
TAXE.

INNENBEREICH / INTERIEUR



432 WAYS
12



ADAMAS
18



APP
20



ARENA
21



BELLA
23



BOW
25



BROOKLYN LINE
28



BROOKLYN ROUND
29



CANDLE
32



CARL
33



CLIO
66



CÔTE
34



CROSS
35



DIP
36




NEW



EMMA
65



FIREFLY IN THE SKY
38



GIANO
39



GILBERT
41



GINEVRA
42



GOLDEN RING
44



GONG
48



GONIO
49



HILOW
50



HILOW LINE
53



NEW



JACKIE
55



LOLA
57



MURANÉ
58



MURANÉ R
60



OLIVIA
64



OMBRA
67



OPUNTIA
69



RENDEZ-VOUS
70



ROMA
72



RORIS
74



SCENT
76



NEW



SCENT PIXEL
77



NEW



SILVER RING
46



SMOKE
80



SUPERBOLD
81



THREE
82



TO-BE
83



TOY R
85



TOY S
87



TUBINO
89



TUBINO PLUS
91



YPSILON
92



ZERO ELLIPSE
100



ZERO LINE
93



ZERO ROUND
95



ZERO ROUND
SMART 94



ZERO SQUARE
101



ZERO ROUND
VERTICAL 98



BALDACHINE UND DEZENTRIERUNGEN / PLATINES ET DÉCENTRAGES



CANOPIES FOR
MULTIPLE FIXING
108



OFFSET
CANOPIES
105



OFFSET
ACCESSORIES
106



RECESSED
CANOPIES
107



ZERO SHAPES
CANOPIES
103

AKUSTIK / ACOUSTIC



ARENA ACOUSTIC

114



ZERO ROUND ACOUSTIC

115



AUSSENBEREICH / EXTERIEUR



DIP
117



FIREFLY IN THE SKY
118



RALPH
120



ROMA
122



VENEXIA
123



PROFILE / PROFILES



BROADWAY
144



BRONX
126



BROOKLYN
128



BROOKLYN OUT
128



BROOKLYN TRIM
128



CORNER
133



GIANO
135



HARLEM
138



KIPS
140



KIPS ROUND
139



MANHATTAN
141



NOOK
145



STRAHLER / PROJECTEUR



ASTORIA IN
152



ASTORIA OUT
154



ASTORIA LINE
151



ASTORIA SPOT
151



ASTORIA 8
148



ASTORIA 5
149



ASTORIA 3
150



QUEENS
161



QUEENS 45
157



QUEENS 25
158



QUEENS 20
159



QUEENS 10
160



SOHO IN
167



SOHO OUT
169



SOHO LINE
166



SOHO 20
163



SOHO 10
164



SOHO 5
165



STREET IN
184



STREET OUT
186



432 WAYS
171



BELLA
172



MURANÉ
173



RENDEZ-VOUS
174



SCENT
175



NEW



STREET 8
178



STREET 5
179



STREET 3
180



STREET LINE
181



STREET SPOT
181



TO-BE
177



EINBAULEUCHTEN / ENCASTREMENTS



CLICK CLACK
189



EAST
190



EDDIE
193



JAMES
194



JARVIS
195



JESSIE
196



JOE
203



MOAI
192



NICK
197



RALLY TRIM
199



SID
201



TAYLOR
202

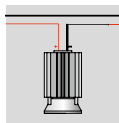


ELEKTRISCHE OPTIONEN / OPTIONS ÉLECTRIQUES



205

TECHNISCHE INFORMATIONEN / INFORMATION TECHNIQUE



210

INSTALLATIONSTYPEN / TYPES D'INSTALLATION

	HÄNGELEUCHE SUSPENSION	WAND MUR	DECKE PLAFOND	TISCH TABLE	STEHLEUCHE LAMPADAIRE	SCHIENE RAIL
DESIGN						
432 WAYS	•		•			•
ADAMAS	•			•	•	
APP		•				
ARENA	•					
BELLA	•	•		•		•
BOW		•	•			
BROOKLYN LINE	•					
BROOKLYN ROUND	•	•	•			
CANDLE	•					•
CARL			•			
CLIO	•					•
CÔTE	•	•	•			
CROSS		•				
DIP	•	•	•		•	
EMMA	•					•
FIREFLY in the sky				•		
GIANO	•	•				
GILBERT	•		•	•		•
GINEVRA	•	•	•			
GONIO		•				
GOLDEN RING	•					
GONG	•					
HILOW	•	•	•			
HILOW LINE		•			•	
JACKIE		•	•	•	•	
LOLA		•	•			
MURANÈ	•	•	•			•
MURANÈ R	•					
OLIVIA	•					•
OMBRA	•	•		•	•	
OPUNTIA		•		•		
RENDEZ-VOUS	•					•
ROMA	•	•			•	
RORIS		•	•	•		
SCENT	•					•
SCENT PIXEL	•					
SILVER RING	•	•	•			
SMOKE	•					•
SUPERBOLD		•	•			
THREE		•	•			
TO-BE	•		•			•
TOY R		•				
TOY S		•				
TUBINO	•	•	•	•	•	
TUBINO PLUS				•		
YPSILON		•				
ZERO ELLIPSE	•					
ZERO LINE		•	•			
ZERO ROUND	•	•	•			
ZERO ROUND VERTICAL	•					
ZERO SQUARE	•					
AKUSTIK / ACOUSTIC						
ARENA ACOUSTIC	•					
ZERO ROUND ACOUSTIC	•					
AUSSENBEREICH / EXTERIEUR						
DIP					•	
FIREFLY in the sky				•	•	
RALPH	•	•		•	•	
ROMA					•	
VENEXIA	•	•			•	

PREISLISTE LESEANLEITUNG / COMMENT LIRE LE TARIF PUBLIC

ZERO

QR-code Produktfamilienname Foto Designer und Jahr des Designs, ggf. Registrierung Beschreibung

Studio Tecnico Panzeri 2012 Registered Design

Wand-/Deckenleuchten aus Weißmetall, Chrom, Bronze, satiniertem Messing und Goldblatt, komplett mit LED und Treiber. Lampes murales/plafond en métal blanc, chrome, bronze, laiton satiné et feuille d'or, avec LED et driver.

Lichtausstrahlung Type d'émission de lumière Daten und technische Merkmale Données et caractéristiques techniques Effektive Leistung und Lichtstrom Puissance effective et flux lumineux

CODE	DESCRIPTION	kg	€
A03501.050.0401	Leistungsaufnahme Leuchte / Puissance absorbée appareil 11W	1,37	277,00
A03517.050.0401	Lichtstrom Leuchte / Flux lumineux appareil 613lm		350,00
A03519.050.0401	3000K Ra90 220-240V AC ON-OFF		369,00
A03521.050.0401	IP20		338,00
P73201.190.0402	Leistungsaufnahme Leuchte / Puissance absorbée appareil 55W	3,38	1.398,00
P73202.190.0402	Lichtstrom Leuchte / Flux lumineux appareil 2695lm		1.608,00
P73212.190.0402	3000K Ra90 220-240V AC dimmable (DALI/Push DIM)		1.608,00

Nettogewicht in kg Poids net en kg

Listenpreis je nach Ausführung Tarif public selon la finition

Photométries verfügbar www.panzeri.it / Photométries disponibles sur www.panzeri.it

VERFÜGBARE FARBCODES / CODES COULEURS DISPONIBLES

01 Weiss Blanc	02 Schwarz Noir	19 Messing satiniert Laiton satiné
----------------	-----------------	------------------------------------

VERFÜGBAR AUF ANFRAGE LED 2700K / LED 2700K DISPONIBLES SUR DEMANDE

Zeichnung mit Abmessungen in cm und Zoll
Dessin avec dimensions en cm et en pouces

Installationsmöglichkeiten
Possibilités d'installation

Verfügbare Ausführungen
Finitions disponibles

Mögliche Lichtfarbtemperaturen auf Anfrage
Températures de couleur sur demande

CODE BEDEUTUNG / SIGNIFICATION DE LA CODIFICATION

Siehe nebenstehende Tabelle / Voir le tableau ci-contre

XG	231	01	360	00	99
A	016	37	025	01	01
C	077	03	000	04	13
L	081	21	180	01	02

Profil de linoasso Brooklyn round 100 360° No led No alimentazioni / Recessed track Brooklyn round 100 White 360° No led No electricity

Lampada da parete Toy Aesthetic no led 360° 25cm Led 3000K Ra90 Alimentazione standard / Wall lamp Toy Tuilhed stainless steel 25cm 3000K Ra90 Standard power supply

Lampada da tavolo Jackle Tozza led 3000K Ra90 107 step dim / Table lamp Jackle Red 3000K Ra90 107 step dim

Suspension Gokul Ring Regolazione dimmer 180cm led 3000K Ra90 DALI / PUSH DIM / Suspension Gokul Ring gold leaf diameter 180 3000K Ra90 DALI / PUSH DIM

Elektrifizierung
Électrification

Lichtqualität
Qualité de la lumière

Größe
Dimension

Produktfamiliennummer
Numéro de la famille

Leuchentyp
Type d'installation

LEGENDE / LÉGENDE



Direkte und indirekte Lichtausstrahlung
Émission de lumière directe et indirecte



Nur indirekte Lichtausstrahlung
Émission de lumière uniquement indirecte



Nur direkte Lichtausstrahlung
Émission de lumière uniquement directe



Leuchte geeignet für Deckenmontage
Luminaire avec possibilité d'installation au plafond



Leuchte für Wandmontage
Luminaire mural



Leuchte geeignet für Decken- und Wandmontage
Luminaire avec possibilité d'installation au mur et au plafond

CODIERUNGSSYSTEM / SYSTÈME DE CODIFICATION

Anschluss	Legende	Ausführungen Blend- schutz	Legende	K/Ra /°	Legende	Elektri- sierung	Legende
Prise	Légende	Finitions diffuseurs	Légende	K/Ra /°	Légende	Électrifi- cation	Légende
A	Wand / Mur	00	Keine / Aucune	00		00	Standard
B	Schielenanschluss / Prise à rail	01	Weiss / Blanc	01	3000/80	01	Standardversorgung Alimentation standard
C	Tisch / table	02	Schwarz / Noir	02	2700/80		
CA	Wandhalterung / Mur-étagère	05	Champagner / champagne	03	4000/80	02	Versorgung DALI / PUSH DIM Alimentation DALI / PUSH DIM
CM	Tishklemme / Table pince	06	Schwarz satiniert / noir satiné	04	3000/90		
CP	Tischbolzen / Table tige	07	Elfenbein / ivoire	05	2700/90	03	Versorgung 1-10V / Push DIM Alimentation 1-10V / Push DIM
EA	Aussenwandl / Extérieur mur	16	Corten	06	4000/90		
EC	Aussentischl / Extérieur table	17	Bronze	11	2700/80/NS	04	Phasenschnitt / Coupure de phase
EL	Aussenhängel Extérieur suspension	19	Messing satiniert / laiton satiné	12	2700/80/S	05	RGB
		21	Goldblatt / feuille d'or	13	2700/80/FL		
EP	Aussendeckenl / Extérieur plafond	22	Chrom / chrome	14	2700/80/WFL	06	LED Netzspannung 220V LED LED tension de réseau 220V LED
ET	Aussenstehl Extérieur au sol	23	Silberblatt / feuille d'argent	15	2700/90/NS		
		24	Kupferblatt / feuille de cuivre	16	2700/90/S	08	Standard Mono / Mono standard
L	Hängeleuchte / Suspension	26	Struktur myrtle blau / myrtle bleu texturé	17	2700/90/FL	09	Step DIM
M	Hängeleuchte ohne Baldachin Suspension sans platine	27	Struktur Olivgrün / vert olive texturé	18	2700/90/WFL	10	24V
		28	Struktur Weiß / blanc doux texturé	19	3000/80/NS	11	12V
P	Decke / Plafond	29	Struktur Terracotta / terracotta naturelle texturé	20	3000/80/S	12	Versorgung zweistufig Alimentation bilevel
PE	Aussenstehleuchte Pflock Extérieur au sol piquet	30	Titan / titane	21	3000/80/FL		
		34	Glimmerig Grau / gris micacé	22	3000/80/WFL	14	Batterie
T	Stehleuchte / Lampadaire	40	Titan-Rauchgrauer Diffusor / titane-diffuseur fumé	23	3000/90/NS	15	Konstantstrom / courant constant
X	Einbauleuchte / Encastres	41	Titan-Wiesser Diffusor / titane-diffuseur blanc	24	3000/90/S	16	48V
XG	Einbausystem Système à encastrer	42	Gips / plâtre	25	3000/90/FL	17	Tunable white / tunable white
		43	titanio - diffuseur verde foresta / titanium - forest green diffuseur	26	3000/90/WFL		
XGQ	Unsichtbar Viereck Carré invisible sans collerette	44	Metallbrau / brun métallisé	27	4000/90/NS	18	24V DALI/Push DIM + Standard Konstantstrom 24V DALI/Push DIM + courant constant standard
XGR	Unsichtbar Rund Rond invisible sans collerette	45	Holz-Messing satiniert / bois-laiton satiné	28	4000/90/S		
XM	Zubehör / Accessoires	46	Weiss-Polykarbonat Opal / blanc-polycarbonate opale	29	4000/90/FL	19	48V DALI
XP	Hänge-Decken-Wand-System Système susp-plafond-mur	47	Weiss-Polykarbonat Prismatisch / blanc-polycarbonate prismatique	31	3000K, CRI>85	20	DALI
		48	Schwarz-Polykarbonat Opal / noir-polycarbonate opale	32	2700K, CRI>85	21	DIM-to-warm + tunable white
Y	Accessory	49	Schwarz-Polykarbonat Prismatisch / noir-polycarbonate prismatique	33	4000K, CRI>85	22	Dimmer Am Kabel variateur sur le câble
		51	Schwarz-Weisser Diffusor / noir-diffuseur blanc	34	2700K, CRI>85, NS		
		52	Schwarz-Kristall Diffusor / noir-diffuseur cristal	35	2700K, CRI>85, S	23	wireless Zigbee dispositif sans fil ZigBee
		53	Schwarz-Edelstahl Diffusor / noir-diffuseur acier	36	2700K, CRI>85, FL		
		54	Schwarz-Bernstein Diffusor / noir-diffuseur ambre	37	2700K, CRI>85, WFL	25	Wireless Casambi
		55	Schwarz-Bronzer Diffusor / noir-diffuseur bronze	38	3000K, CRI>85, NS	26	PWM - 0/1-10V
		56	Schwarz-Tabak Diffusor / noir-diffuseur tabac	39	3000K, CRI>85, S	27	dimmerabile / dimmable
		57	Schwarz-Grüner Diffusor / noir-diffuseur vert	40	3000K, CRI>85, FL	99	Ohne Elektrifizierung sans électrification
		71	Messing satiniert-Weisser Diffusor / laiton satiné-diffuseur blanc	41	3000K, CRI>85, WFL		
		72	Messing satiniert-Kristall Diffusor / laiton satiné-diffuseur cristal	42	4000K, CRI>85, NS		
		73	Messing satiniert-Edelstahl Diffusor / laiton satiné-diffuseur acier	43	4000K, CRI>85, S		
		74	Messing satiniert-Bernstein Diffusor / laiton satiné-diffuseur ambre	44	4000K, CRI>85, FL		
		75	Messing satiniert-Bronzer Diffusor / laiton satiné-diffuseur bronze	45	4000K, CRI>85, WFL		
76	Messing satiniert-Tabak Diffusor / laiton satiné-diffuseur tabac	90	2700-6500/90				
77	Messing satiniert-Grüner Diffusor / laiton satiné-diffuseur vert	91	2200-4000K/90				
80	Schwarz satiniert-Gold / noir satiné-or						
81	Weiss-Gold / blanc-or						
83	Holz / Bois						

Bündelbeschreibung Description faisceau	Legende Légende	Grad Degrés
Sehr schmaler Strahl Faisceau très étroit	NS	< 12°
Schmaler Strahl Faisceau étroit	S	13° ->21°
Mittlerer Strahl Faisceau moyen	FL	22° ->40°
Breiter Strahl Faisceau large	WFL	41° ->60°
Streustrahl Faisceau diffusé	Keine Abkürzung Aucun sigle	> 60°

VERZEICHNIS / INDEX

Seite Page	Code	Kollektion Collection	Seite Page	Code	Kollektion Collection
80	015	Smoke	154	9500	Astoria Out
49	019	Gonio	184	9600	Street In
83-177	025 - 026 - 027	To-Be	186	9600	Street Out
50	028 - 029	Hilow	181	B420	Street Spot
93	036	Zero Line	181	B421	Street Line
82	039	Three	180	B422	Street 3
115	045	Zero Round Acoustic	179	B423	Street 5
114	046	Arena Acoustic	178	B424	Street 8
120	047	Ralph	151	B430	Astoria Spot
123	048	Venexia	151	B431	Astoria Line
35	049	Cross	149	B432	Astoria 5
23-172	052 - 053	Bella	150	B433	Astoria 3
34	060-061	Côte	148	B434	Astoria 8
41	065	Gilbert	166	B470	Soho Line
69	068	Opuntia	165	B752	Soho 5
92	072	Ypsilon	164	B753	Soho 10
89	073	Tubino	163	B754	Soho 20
91	073	Tubino Plus	159	B760	Queens 20
21	074	Arena	157	B770	Queens 45
55	077	Jackie	128	KG233	Brooklyn
38-118	078	Firefly in the sky	128	KG234	Brooklyn Trim
70-174	080	Rendez-vous	128	KP233	Brooklyn Out
44	081	Golden Ring	126	KG247	Bronx
46	082	Silver Ring	202	X168	Taylor
36-117	084 - 085 - 086	Dip	203	XA2115	Joe
81	088	Superbold	203	XA2116	Joe
65	091	Emma	138	XG251	Harlem
42	092	Ginevra	140	XG270	Kips
48	093	Gong	139	XG271-XG272-XG273	Kips Round
66	094	Clio	141	XG2044	Manhattan
32	095	Candle	133	XG2045	Corner
64	097	Olivia	190	XGQ0998	East
20	098	App	191	XGQ0998GL	East
53	107-108-109-110	Hilow Line	191	XGQ1004	East
74	112	Roris	191	XGQ1004-GL	East
58-173	115-117-118-119	Murané	192	XGQ1210	Moai
60	106-116	Murané R	190	XGR0997	East
57	120	Lola	189	XGR1212	Click Clack
33	122-123	Carl	161	XM75 - XM76	Queens
12-171	127	432 Ways	169	XM445	Soho Out
25	138	Bow	167	XM446	Soho In
87	141	Toy S	160	XM748	Queens 10
85	142	Toy R	158	XM751	Queens 25
72-122	148	Roma	135	XP246	Giano
100	151	Zero Ellipse	144	XP248	Broadway
101	152	Zero Square	145	XP250	Nook
94	153	Zero Round Smart	195	XR130 - 131	Jarvis
98	154	Zero Round Vertical	197	XR225	Nick
95	155	Zero Round	201	XR170	Sid
67	160	Ombra	193	XR172	Eddie
18	181-182-183-184	Adamas	196	XR174	Jessie
29	231 - 232	Brooklyn Round	194	XR177	James
28	233	Brooklyn Line	199	XR178	Rally Trim
39	246	Giano	197	XR254	Nick
76-175	301	Scent	198	XR262	Nick
77	304	Scent Pixel	102		Offset and Canopies
152	9500	Astoria In			

INNENBEREICH / INTERIEUR

12	432 WAYS
18	ADAMAS
20	APP
21	ARENA
23	BELLA
25	BOW
28	BROOKLYN LINE
29	BROOKLYN ROUND
32	CANDLE
33	CARL
66	CLIO
34	CÔTE
35	CROSS
36	DIP
65	EMMA
38	FIREFLY in the sky
39	GIANO
41	GILBERT
42	GINEVRA
44	GOLDEN RING
48	GONG
49	GONIO
50	HILOW
53	HILOW LINE
55	JACKIE
57	LOLA

58	MURANÈ
60	MURANÈ R
64	OLIVIA
67	OMBRA
69	OPUNTIA
70	RENDEZ-VOUS
72	ROMA
74	RORIS
76	SCENT
77	SCENT PIXEL
46	SILVER RING
80	SMOKE
81	SUPERBOLD
82	THREE
83	TO-BE
85	TOY R
87	TOY S
89	TUBINO
91	TUBINO PLUS
92	YPSILON
100	ZERO ELLIPSE
93	ZERO LINE
95	ZERO ROUND
101	ZERO SQUARE
94	ZERO ROUND SMART
98	ZERO ROUND VERTICAL



Direkt strahlende Deckenleuchte und Abhängung in 3 Größen, mit Linsenhalterung mit rückwärtiger Optik und entspiegelter hemisphärischer Linse. Das Produkt bietet unzählige verschiedene Kombinationsmöglichkeiten, sodass man nicht nur die Abmessungen und die Stromversorgung, sondern auch die Oberflächenkombinationen zwischen Strahlergehäuse und Linsenhalterung auswählen kann. Erhältlich in den Ausführungen Weiß, Schwarz, Champagner, Bronze, Messing satiniert, Struktur Olivgrün und Struktur Terracotta, die diesen Strahler zu einem Werkzeug zur individuellen Ausgestaltung der Räume machen, in denen er eingesetzt wird.

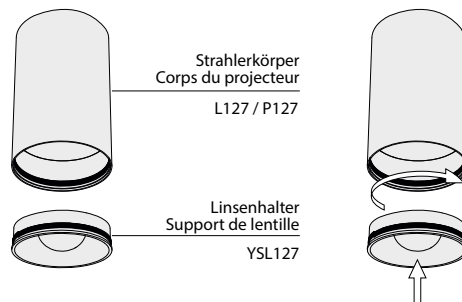
Plafonnier et suspension à émission directe disponible en 3 tailles, avec support de lentille à optique inversée et lentille hémisphérique anti-éblouissement. Le produit permet de créer 432 combinaisons différentes, en choisissant non seulement les dimensions et l'électrification, mais aussi les raccords de finition entre le corps du projecteur et le support de la lentille. Les finitions disponibles sont le blanc, le noir, le champagne, le bronze, le laiton satiné, le vert olive texturé et le terracotta texturée naturelle, ce qui fait de ce projecteur un outil de personnalisation des espaces dans lesquels il est intégré.

	CODE	LICHTQUELLEN SOURCES LUMINEUSES	kg
	P12701.006.0501	Leistungsaufnahme Leuchte / Puissance absorbée appareil 6,7W	0,31
	P12702.006.0501	Lichtstrom Leuchte / Flux lumineux appareil 753lm	
	P12705.006.0501	2700K Ra>90 220-240V AC ON-OFF	
	P12717.006.0501	IP40	
	P12719.006.0501		
	P12727.006.0501		
	P12701.006.0401	Leistungsaufnahme Leuchte / Puissance absorbée appareil 6,7W	0,31
	P12702.006.0401	Lichtstrom Leuchte / Flux lumineux appareil 773lm	
	P12705.006.0401	3000K Ra>90 220-240V AC ON-OFF	
	P12717.006.0401	IP40	
	P12719.006.0401		
	P12727.006.0401		
	P12701.006.0502	Leistungsaufnahme Leuchte / Puissance absorbée appareil 6,7W	0,31
	P12702.006.0502	Lichtstrom Leuchte / Flux lumineux appareil 753lm	
	P12705.006.0502	2700K Ra>90 220-240V AC dimmable (DALI/Push DIM)	
	P12717.006.0502	IP40	
	P12719.006.0502		
	P12727.006.0502		
	P12701.006.0402	Leistungsaufnahme Leuchte / Puissance absorbée appareil 6,7W	0,31
	P12702.006.0402	Lichtstrom Leuchte / Flux lumineux appareil 773lm	
	P12705.006.0401	3000K Ra>90 220-240V AC dimmable (DALI/Push DIM)	
	P12717.006.0402	IP40	
	P12719.006.0402		
	P12727.006.0402		
	YSL12701.006.FL	Linsenhalter für 432 Ways, aus Aluminium, mit Polyacryllackierung in in den	0,07
	YSL12702.006.FL	Ausführungen Weiß, Schwarz, Champagner, Bronze, Messing satiniert, Struktur	
	YSL12705.006.FL	Olivgrün oder Struktur Terracotta.	
	YSL12717.006.FL	Support de lentille pour 432 Ways, en aluminium, avec peinture	
	YSL12719.006.FL	polyacrylique en blanc, noir, champagne, bronze, laiton satiné, vert olive	
	YSL12727.006.FL	texturé ou terracotta naturelle texturée.	
YSL12729.006.FL			

**Obligatorischer Linsenhalter nicht enthalten.
Muss separat erworben werden.
Le réflecteur obligatoire n'est pas inclus,
il doit être acheté séparément.**

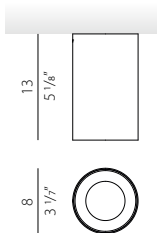






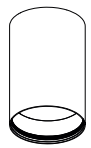







STRASSENVERSION "STREET" AUF SEITE 171 / VERSION POUR LE RAIL "STREET" PAGER 171

**432 WAYS BESTEHT AUS ZWEI TEILEN, DIE SEPARAT ZU ERWERBEN SIND
432 WAYS EST COMPOSÉ DE DEUX PARTIES, À ACHETER SÉPARÉMENT**



432 WAYS

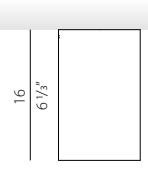


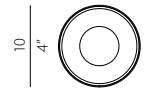


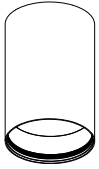






Officina Panzeri 2024

	CODE	LICHTQUELLEN SOURCES LUMINEUSES	kg
	 P12701.008.0504	Leistungsaufnahme Leuchte / Puissance absorbée appareil 10,7W	0,66
	 P12702.008.0504	Lichtstrom Leuchte / Flux lumineux appareil 1134lm	
	P12705.008.0504	2700K Ra>90 220-240V AC dimmable (phase cut)	
	 IP40		
	P12717.008.0504		
	 P12701.008.0404	Leistungsaufnahme Leuchte / Puissance absorbée appareil 10,7W	0,66
	 P12702.008.0404	Lichtstrom Leuchte / Flux lumineux appareil 1157lm	
	P12705.008.0404	3000K Ra>90 220-240V AC dimmable (phase cut)	
	 IP40		
	P12717.008.0404		
	 P12701.008.0502	Leistungsaufnahme Leuchte / Puissance absorbée appareil 10,7W	0,66
	 P12702.008.0502	Lichtstrom Leuchte / Flux lumineux appareil 1134lm	
	P12705.008.0502	2700K Ra>90 220-240V AC dimmable (DALI/Push DIM)	
	 IP40		
	P12717.008.0502		
	 P12701.008.0402	Leistungsaufnahme Leuchte / Puissance absorbée appareil 10,7W	0,66
	 P12702.008.0402	Lichtstrom Leuchte / Flux lumineux appareil 1157lm	
	P12705.008.0502	3000K Ra>90 220-240V AC dimmable (DALI/Push DIM)	
	 IP40		
	P12717.008.0402		
	YSL12701.008.FL	Linsenhalter für 432 Ways, aus Aluminium, mit Polyacryllackierung in in den	0,10
	YSL12702.008.FL	Ausführungen Weiß, Schwarz, Champagner, Bronze, Messing satiniert, Struktur	
	YSL12705.008.FL	Olivegrün oder Struktur Terracotta.	
	YSL12717.008.FL	Support de lentille pour 432 Ways, en aluminium, avec peinture	
	YSL12719.008.FL	polyacrylique en blanc, noir, champagne, bronze, laiton satiné, vert olive	
YSL12727.008.FL	texturé ou terracotta naturelle texturée.		
YSL12729.008.FL			

**Obligatorischer Linsenhalter nicht enthalten.
Muss separat erworben werden.
Le réflecteur obligatoire n'est pas inclus,
il doit être acheté séparément.**

432 WAYS

Officina Panzeri 2024

	CODE	LICHTQUELLEN SOURCES LUMINEUSES	kg
	 P12701.010.0504	Leistungsaufnahme Leuchte / Puissance absorbée appareil 16,4W Lichtstrom Leuchte / Flux lumineux appareil 1875lm 2700K Ra>90 220-240V AC dimmable (phase cut)  IP40	0,88
	P12702.010.0504		
	P12705.010.0504		
	P12717.010.0504		
	P12719.010.0504		
	 P12701.010.0404	Leistungsaufnahme Leuchte / Puissance absorbée appareil 16,4W Lichtstrom Leuchte / Flux lumineux appareil 1913lm 3000K Ra>90 220-240V AC dimmable (phase cut)  IP40	0,88
	P12702.010.0404		
	P12705.010.0404		
	P12717.010.0404		
	P12719.010.0404		
	 P12701.010.0502	Leistungsaufnahme Leuchte / Puissance absorbée appareil 16,4W Lichtstrom Leuchte / Flux lumineux appareil 1875lm 2700K Ra>90 220-240V AC dimmable (DALI/Push DIM)  IP40	0,88
	P12702.010.0502		
	P12705.010.0502		
	P12717.010.0502		
	P12719.010.0502		
	 P12701.010.0402	Leistungsaufnahme Leuchte / Puissance absorbée appareil 16,4W Lichtstrom Leuchte / Flux lumineux appareil 1913lm 3000K Ra>90 220-240V AC dimmable (DALI/Push DIM)  IP40	0,88
	P12702.010.0402		
	P12705.010.0402		
	P12717.010.0402		
	P12719.010.0402		
	YSL12701.010.FL	Linsenhalter für 432 Ways, aus Aluminium, mit Polyacryllackierung in in den Ausführungen Weiß, Schwarz, Champagner, Bronze, Messing satiniert, Struktur Olivegrün oder Struktur Terracotta. Support de lentille pour 432 Ways, en aluminium, avec peinture polyacrylique en blanc, noir, champagne, bronze, laiton satiné, vert olive texturé ou terracotta naturelle texturée.	0,25
	YSL12702.010.FL		
	YSL12705.010.FL		
	YSL12717.010.FL		
	YSL12719.010.FL		
YSL12727.010.FL			
YSL12729.010.FL			

**Obligatorischer Linsenhalter nicht enthalten.
Muss separat erworben werden.
Le réflecteur obligatoire n'est pas inclus,
il doit être acheté séparément.**

Fotometrien verfügbar www.panzeri.it / Photométries disponibles sur www.panzeri.it

VERFÜGBARE FARBCODES / CODES COULEURS DISPONIBLES

01 Weiss blanc	02 Schwarz noir	05 Champagner champagne	17 Bronze bronze	19 Messing satiniert laiton satiné	27 Struktur Olivgrün vert olive texturé	29 Struktur Terracotta terracotta naturelle texturée
--------------------------	---------------------------	-----------------------------------	----------------------------	--	---	--





432 WAYS

Officina Panzeri 2025

	CODE	LICHTQUELLEN SOURCES LUMINEUSES	kg
	L12701.006.0501	Leistungsaufnahme Leuchte / Puissance absorbée appareil 6,7W	0,61
	L12702.006.0501	Lichtstrom Leuchte / Flux lumineux appareil 753lm	
	L12705.006.0501	2700K Ra>90 220-240V AC ON-OFF	
	L12717.006.0501	IP40	
	L12719.006.0501		
	L12701.006.0401	Leistungsaufnahme Leuchte / Puissance absorbée appareil 6,7W	0,61
	L12702.006.0401	Lichtstrom Leuchte / Flux lumineux appareil 773lm	
	L12705.006.0401	3000K Ra>90 220-240V AC ON-OFF	
	L12717.006.0401	IP40	
	L12719.006.0401		
	L12701.006.0502	Leistungsaufnahme Leuchte / Puissance absorbée appareil 6,7W	0,61
	L12702.006.0502	Lichtstrom Leuchte / Flux lumineux appareil 753lm	
	L12705.006.0502	2700K Ra>90 220-240V AC dimmable (DALI/Push DIM)	
	L12717.006.0502	IP40	
	L12719.006.0502		
	L12701.006.0402	Leistungsaufnahme Leuchte / Puissance absorbée appareil 6,7W	0,61
	L12702.006.0402	Lichtstrom Leuchte / Flux lumineux appareil 773lm	
	L12705.006.0402	3000K Ra>90 220-240V AC dimmable (DALI/Push DIM)	
	L12717.006.0402	IP40	
	L12719.006.0402		
	YSL12701.006.FL	Linsenhalter für 432 Ways, aus Aluminium, mit Polyacryllackierung in in den	0,07
	YSL12702.006.FL	Ausführungen Weiß, Schwarz, Champagner, Bronze, Messing satiniert, Struktur	
	YSL12705.006.FL	Olivegrün oder Struktur Terracotta.	
	YSL12717.006.FL	Support de lentille pour 432 Ways, en aluminium, avec peinture	
	YSL12719.006.FL	polyacrylique en blanc, noir, champagne, bronze, laiton satiné, vert olive	
	YSL12727.006.FL	texturé ou terracotta naturelle texturée.	
YSL12729.006.FL			



**Obligatorischer Linsenhalter nicht enthalten.
Muss separat erworben werden.
Le réflecteur obligatoire n'est pas inclus,
il doit être acheté séparément.**



STRASSENVERSION "STREET" AUF SEITE 171 / VERSION POUR LE RAIL "STREET" PAGER 171



432 WAYS



Officina Panzeri 2025


CODE	LICHTQUELLEN SOURCES LUMINEUSES	kg
------	------------------------------------	----

 L12701.008.0504	Leistungsaufnahme Leuchte / Puissance absorbée appareil 10,7W Lichtstrom Leuchte / Flux lumineux appareil 1134lm 2700K Ra>90 220-240V AC dimmable (phase cut)  IP40	0,96
L12702.008.0504		
L12705.008.0504		
L12717.008.0504		
L12719.008.0504		
L12727.008.0504		
L12729.008.0504		

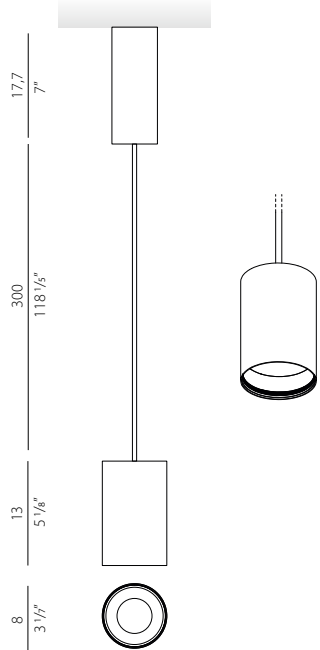
 L12701.008.0404	Leistungsaufnahme Leuchte / Puissance absorbée appareil 10,7W Lichtstrom Leuchte / Flux lumineux appareil 1157lm 3000K Ra>90 220-240V AC dimmable (phase cut)  IP40	0,96
L12702.008.0404		
L12705.008.0404		
L12717.008.0404		
L12719.008.0404		
L12727.008.0404		
L12729.008.0404		

 L12701.008.0502	Leistungsaufnahme Leuchte / Puissance absorbée appareil 10,7W Lichtstrom Leuchte / Flux lumineux appareil 1134lm 2700K Ra>90 220-240V AC dimmable (DALI/Push DIM)  IP40	0,96
L12702.008.0502		
L12705.008.0502		
L12717.008.0502		
L12719.008.0502		
L12727.008.0502		
L12729.008.0502		

 L12701.008.0402	Leistungsaufnahme Leuchte / Puissance absorbée appareil 10,7W Lichtstrom Leuchte / Flux lumineux appareil 1157lm 3000K Ra>90 220-240V AC dimmable (DALI/Push DIM)  IP40	0,96
L12702.008.0402		
L12705.008.0402		
L12717.008.0402		
L12719.008.0402		
L12727.008.0402		
L12729.008.0402		

 YSL12701.008.FL	Linsenhalter für 432 Ways, aus Aluminium, mit Polyacryllackierung in in den Ausführungen Weiß, Schwarz, Champagner, Bronze, Messing satiniert, Struktur Olivegrün oder Struktur Terracotta. Support de lentille pour 432 Ways, en aluminium, avec peinture polyacrylique en blanc, noir, champagne, bronze, laiton satiné, vert olive texturé ou terracotta naturelle texturée.	0,10
YSL12702.008.FL		
YSL12705.008.FL		
YSL12717.008.FL		
YSL12719.008.FL		
YSL12727.008.FL		
YSL12729.008.FL		

**Obligatorischer Linsenhalter nicht enthalten.
Muss separat erworben werden.
Le réflecteur obligatoire n'est pas inclus,
il doit être acheté séparément.**



432 WAYS

Officina Panzeri 2024

	CODE	LICHTQUELLEN SOURCES LUMINEUSES	kg
	L12701.010.0504	Leistungsaufnahme Leuchte / Puissance absorbée appareil 16,4W	1,18
	L12702.010.0504	Lichtstrom Leuchte / Flux lumineux appareil 1875lm	
	L12705.010.0504	2700K Ra>90 220-240V AC dimmable (phase cut)	
	L12717.010.0504	IP40	
	L12719.010.0504		
	L12701.010.0404	Leistungsaufnahme Leuchte / Puissance absorbée appareil 16,4W	1,18
	L12702.010.0404	Lichtstrom Leuchte / Flux lumineux appareil 1913lm	
	L12705.010.0404	3000K Ra>90 220-240V AC dimmable (phase cut)	
	L12717.010.0404	IP40	
	L12719.010.0404		
	L12701.010.0502	Leistungsaufnahme Leuchte / Puissance absorbée appareil 16,4W	1,18
	L12702.010.0502	Lichtstrom Leuchte / Flux lumineux appareil 1875lm	
	L12705.010.0502	2700K Ra>90 220-240V AC dimmable (DALI/Push DIM)	
	L12717.010.0502	IP40	
	L12719.010.0502		
	L12701.010.0402	Leistungsaufnahme Leuchte / Puissance absorbée appareil 16,4W	1,18
	L12702.010.0402	Lichtstrom Leuchte / Flux lumineux appareil 1913lm	
	L12705.010.0402	3000K Ra>90 220-240V AC dimmable (DALI/Push DIM)	
	L12717.010.0402	IP40	
	L12719.010.0402		



**Obligatorischer Linsenhalter nicht enthalten.
Muss separat erworben werden.
Le réflecteur obligatoire n'est pas inclus,
il doit être acheté séparément.**

YSL12701.010.FL Linsenhalter für 432 Ways, aus Aluminium, mit Polyacryllackierung in den 0,25
YSL12702.010.FL Ausführungen Weiß, Schwarz, Champagner, Bronze, Messing satiniert, Struktur
YSL12705.010.FL Olivegrün oder Struktur Terracotta.
YSL12717.010.FL Support de lentille pour 432 Ways, en aluminium, avec peinture
YSL12719.010.FL polyacrylique en blanc, noir, champagne, bronze, laiton satiné, vert olive
YSL12727.010.FL texturé ou terracotta naturelle texturée.
YSL12729.010.FL

Fotometrien verfügbar www.panzeri.it / Photométries disponibles sur www.panzeri.it

VERFÜGBARE FARBCODES / CODES COULEURS DISPONIBLES

01 Weiss blanc	02 Schwarz noir	05 Champagner champagne	17 Bronze bronze	19 Messing satiniert laiton satiné	27 Struktur Olivgrün vert olive texturé	29 Struktur Terracotta terracotta naturelle texturée
--------------------------	---------------------------	-----------------------------------	----------------------------	--	---	--






Adamas zelebriert die Handwerkskunst des Glases, die Sorgfalt und die Aufmerksamkeit für Qualität. Eine ikonische und umfassende Form, die durch die zarten Nuancen des geblasenen Glases und die wechselnden Reflexe der handgefertigten geometrischen Textur die Umgebung mit Licht charakterisiert. Der Diffusor, der in den Farben Bernstein, Rauch, Waldgrün und Rosa erhältlich ist, verdeckt in seinem Inneren eine LED-Quelle, die den Lichtstrahl nach unten lenkt und so ein stimmungsvolles Spiel von Reflexen schafft. Die Pendel-, Tisch- und Bodenleuchten kombinieren Glasfarben mit Metallstrukturen in Schwarz satiniert und Messing satiniert.

Adamas célèbre l'art du verre, l'artisanat, le soin et l'attention portée à la qualité. Le résultat est une forme iconique et enveloppante qui caractérise son environnement par la lumière, grâce aux douces nuances du verre soufflé et aux reflets changeants de la texture géométrique faite à la main. Le diffuseur, disponible en ambre, fumé, vert forêt et rose, dissimule une source LED qui dirige le faisceau lumineux vers le bas, générant un jeu de reflets évocateur. Les versions suspension, table et sol associent les couleurs du verre à des structures métalliques dans les finitions noir satiné et laiton satiné.

CODE	LICHTQUELLEN SOURCES LUMINEUSES	kg
------	------------------------------------	----

 **L18106.023.0502**
L18119.023.0502

Bernsteinglas / verre ambre

3,70

L18206.023.0502
L18219.023.0502

Rauchglas / verre fumé

L18306.023.0502
L18319.023.0502

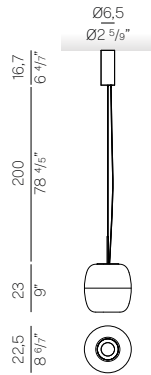
Waldgrünglas / verre vert forêt


L18406.023.0502
L18419.023.0502

Rosa Glas / verre rose

Leistungsaufnahme Leuchte / Puissance absorbée appareil 11W
Lichtstrom Leuchte / Flux lumineux appareil 746lm
2700K Ra>90 220-240V AC dimmable (DALI/Push DIM)

 IP20



 **L18106.033.0502**
L18119.033.0502

Bernsteinglas / verre ambre

4,90

L18206.033.0502
L18219.033.0502

Rauchglas / verre fumé

L18306.033.0502
L18319.033.0502

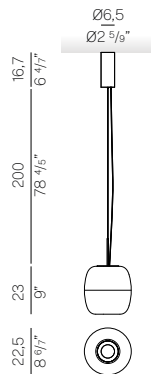
Waldgrünglas / verre vert forêt


L18406.033.0502
L18419.033.0502

Rosa Glas / verre rose

Leistungsaufnahme Leuchte / Puissance absorbée appareil 11W
Lichtstrom Leuchte / Flux lumineux appareil 746lm
2700K Ra>90 220-240V AC dimmable (DALI/Push DIM)

 IP20



 **C18106.023.0527**
C18119.023.0527

Bernsteinglas / verre ambre

6,70

C18206.023.0527
C18219.023.0527

Rauchglas / verre fumé

C18306.023.0527
C18319.023.0527

Waldgrünglas / verre vert forêt

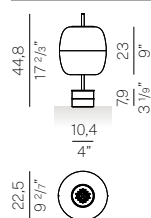
C18406.023.0527
C18419.023.0527

Rosa Glas / verre rose

Leistungsaufnahme Leuchte / Puissance absorbée appareil 11W
Lichtstrom Leuchte / Flux lumineux appareil 746lm
2700K Ra>90 220-240V AC dimmable (Push DIM)

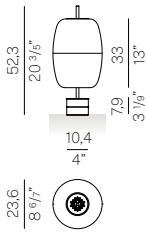
 IP20



Geliefert mit Touch-Dimmer und schwarzes Textil-Stromkabel
Fourni avec un variateur tactile et câble d'alimentation en tissu noir

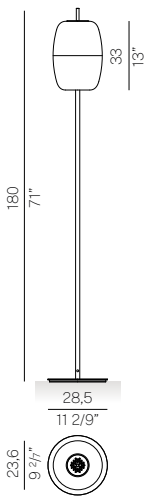




ADAMAS

Enzo Panzeri 2025



CODE	LICHTQUELLEN SOURCES LUMINEUSES	kg
 C18106.033.0527 C18119.033.0527	Bernsteinglas / verre ambre	7,50
C18206.033.0527 C18219.033.0527	Rauchglas / verre fumé	
C18306.033.0527 C18319.033.0527	Waldgrünglas / verre vert forêt	
C18406.033.0527 C18419.033.0527	Rosa Glas / verre rose	
<p>Leistungsaufnahme Leuchte / Puissance absorbée appareil 11W Lichtstrom Leuchte / Flux lumineux appareil 746lm 2700K Ra>90 220-240V AC dimmable (Push DIM)</p> <p> IP20 Geliefert mit Touch-Dimmer und schwarzes Textil-Stromkabel Fourni avec un variateur tactile et câble d'alimentation en tissu noir</p>		



 T18106.033.0527 T18119.033.0527	Bernsteinglas / verre ambre	10,00
T18206.033.0527 T18219.033.0527	Rauchglas / verre fumé	
T18306.033.0527 T18319.033.0527	Waldgrünglas / verre vert forêt	
T18406.033.0527 T18419.033.0527	Rosa Glas / verre rose	
<p>Leistungsaufnahme Leuchte / Puissance absorbée appareil 11W Lichtstrom Leuchte / Flux lumineux appareil 746lm 2700K Ra>90 220-240V AC dimmable (Push DIM)</p> <p> IP20 Geliefert mit Druckschalter und schwarzes Textil-Stromkabel Fourni avec un interrupteur push et câble d'alimentation en tissu noir</p>		

Fotometrien verfügbar www.panzeri.it / Photométries disponibles sur www.panzeri.it

VERFÜGBARE FARBCODES / CODES COULEURS DISPONIBLES

GLASFARBEN / COULEURS DES VERRES

06 Schwarz satiniert
noir satiné

19 Messing satiniert
laiton satiné

181 Bernsteinglas
ambre

182 Rauchglas
fumé

183 Waldgrünglas
vert forêt

184 rosa Glas
rose

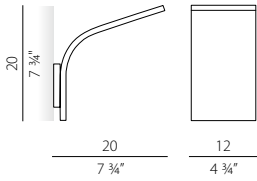




Wandleuchte aus stranggepresstem Aluminiumprofil. Lichtquelle bestehend aus 1 LED-Modul oder 2 LED-Modulen mit Netzspannung (220V) je nach Modell. LED-Modul mit speziellem Überspannungsschutz und transparenter Schutzabdeckung. Dimmen durch zusätzlichen Dimmer möglich (nicht im Lieferumfang enthalten). Lackierung in weißer Polyacrylfarbe, satiniertem oder gebürstetem Messing und Titanfarbe. Befestigung mit verdeckten Seitenschrauben Ideal für Flure oder Wohnbereiche.

Applique murale en profilé d'aluminium extrudé. Source lumineuse composée de 1 module LED ou de 2 modules LED avec voltage de secteur (220V). Module LED équipé d'une protection spéciale contre les surtensions et d'un couvercle de protection transparent. Gradation d'intensité possible à travers un variateur de lumière (non inclus dans la fourniture). Peinture de finition polyacrylique blanche, laiton satiné ou brossé et peint en couleur titane. Fixation par écrous latéraux rétractables. Idéale pour les couloirs ou les usages résidentiels.

CODE	LICHTQUELLEN SOURCES LUMINEUSES	kg
------	------------------------------------	----



A09801.001.0506
A09819.001.0506
A09830.001.0506

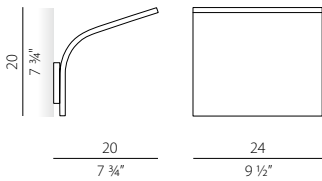
Leistungsaufnahme Leuchte / Puissance absorbée appareil 18W
 Lichtstrom Leuchte / Flux lumineux appareil 1431lm
 2700K Ra>90 220-240V AC ON-OFF
 IP20

1,00

A09801.001.0406
A09819.001.0406
A09830.001.0406

Leistungsaufnahme Leuchte / Puissance absorbée appareil 18W
 Lichtstrom Leuchte / Flux lumineux appareil 1431lm
 3000K Ra>90 220-240V AC ON-OFF
 IP20

1,00



A09801.002.0506
A09819.002.0506
A09830.002.0506

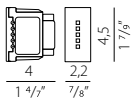
Leistungsaufnahme Leuchte / Puissance absorbée appareil 36W
 Lichtstrom Leuchte / Flux lumineux appareil 2862lm
 2700K Ra>90 220-240V AC ON-OFF
 IP20

2,03

A09801.002.0406
A09819.002.0406
A09830.002.0406

Leistungsaufnahme Leuchte / Puissance absorbée appareil 36W
 Lichtstrom Leuchte / Flux lumineux appareil 2862lm
 3000K Ra>90 220-240V AC ON-OFF
 IP20

2,03

**YCO.D230.A04**

Dimmbares Gerät für LED-Module mit 230 V, max. 0,5 A – 115 W.
 Dispositif à intensité variable pour modules LED 230 V, max. 0,5 A - 115 W.

Fotometrien verfügbar www.panzeri.it / Photométries disponibles sur www.panzeri.it

VERFÜGBARE FARBCODES / CODES COULEURS DISPONIBLES

01 Weiss
blanc

19 Messing satiniert
laiton satiné

30 Titan
titane





Pendelleuchte aus stranggepresstem, gebogenem Aluminium, mit einer diffusen opalen Polycarbonatabdeckung und zusätzlichen Strahlern. DALI/Push DIM-Technologie als Standard für die Dimmung der Lichtrings und on/off Spots bei allen Ausführungen. Erhältlich in den Farben Weiß und Schwarz in Polyacryllackierung oder gebürsteten Titan, Bronze und satiniertem Messing. Kundenspezifische Farben auf Anfrage. Ideal für Empfangshallen, Wohnbereiche, Einzelhandel und hohe Decken.

Suspension en aluminium extrudé courbé avec écran en polycarbonate opale et spots orientables. Technologie DALI/Push DIM en version standard pour la gradation d'intensité de la ligne de lumière à émission interne et spots non dimmables sur toutes les versions. Peinture de finition polyacrylique de couleur blanche, noire, titane, bronze et laiton satiné. Possibilité de couleurs personnalisées sur demande. Idéale pour halls, zones living et grands espaces.

	CODE	LICHTQUELLEN SOURCES LUMINEUSES	kg
	L07401.100.0502 L07402.100.0502 L07417.100.0502 L07419.100.0502 L07430.100.0502	Leistungsaufnahme Leuchte / Puissance absorbée appareil 92W Lichtstrom Leuchte / Flux lumineux appareil 6732lm 2700K Ra>90 30° 220-240V AC dimmable (DALI/Push DIM) IP20 Für eine mögliche Dezentralisierung des Baldachins sind 3 M79D im Lieferumfang enthalten Fourni avec n.3 M79D pour pouvoir décentrer de la platine	4,82
	L07401.100.0402 L07402.100.0402 L07417.100.0402 L07419.100.0402 L07430.100.0402	Leistungsaufnahme Leuchte / Puissance absorbée appareil 92W Lichtstrom Leuchte / Flux lumineux appareil 6732lm 3000K Ra>90 30° 220-240V AC dimmable (DALI/Push DIM) IP20 Für eine mögliche Dezentralisierung des Baldachins sind 3 M79D im Lieferumfang enthalten Fourni avec n.3 M79D pour pouvoir décentrer de la platine	4,82
	L07401.150.0502 L07402.150.0502 L07417.150.0502 L07419.150.0502 L07430.150.0502	Leistungsaufnahme Leuchte / Puissance absorbée appareil 129W Lichtstrom Leuchte / Flux lumineux appareil 9675lm 2700K Ra>90 30° 220-240V AC dimmable (DALI/Push DIM) IP20 Für eine mögliche Dezentralisierung des Baldachins sind 3 M79D im Lieferumfang enthalten Fourni avec n.3 M79D pour pouvoir décentrer de la platine	7,52
	L07401.150.0402 L07402.150.0402 L07417.150.0402 L07419.150.0402 L07430.150.0402	Leistungsaufnahme Leuchte / Puissance absorbée appareil 129W Lichtstrom Leuchte / Flux lumineux appareil 9675lm 3000K Ra>90 30° 220-240V AC dimmable (DALI/Push DIM) IP20 Für eine mögliche Dezentralisierung des Baldachins sind 3 M79D im Lieferumfang enthalten Fourni avec n.3 M79D pour pouvoir décentrer de la platine	7,52
	L07401.150.0502 L07402.150.0502 L07417.150.0502 L07419.150.0502 L07430.150.0502	Leistungsaufnahme Leuchte / Puissance absorbée appareil 129W Lichtstrom Leuchte / Flux lumineux appareil 9675lm 2700K Ra>90 30° 220-240V AC dimmable (DALI/Push DIM) IP20 Für eine mögliche Dezentralisierung des Baldachins sind 3 M79D im Lieferumfang enthalten Fourni avec n.3 M79D pour pouvoir décentrer de la platine	7,52
	L07401.150.0402 L07402.150.0402 L07417.150.0402 L07419.150.0402 L07430.150.0402	Leistungsaufnahme Leuchte / Puissance absorbée appareil 129W Lichtstrom Leuchte / Flux lumineux appareil 9675lm 3000K Ra>90 30° 220-240V AC dimmable (DALI/Push DIM) IP20 Für eine mögliche Dezentralisierung des Baldachins sind 3 M79D im Lieferumfang enthalten Fourni avec n.3 M79D pour pouvoir décentrer de la platine	7,52

ARENA

Enzo Panzeri 2020

	CODE	LICHTQUELLEN SOURCES LUMINEUSES	kg
	L07401.200.0502	Leistungsaufnahme Leuchte / Puissance absorbée appareil 154W	8,80
	L07402.200.0502	Lichtstrom Leuchte / Flux lumineux appareil 12618lm	
	L07417.200.0502	2700K Ra>90 30° 220-240V AC dimmable (DALI/Push DIM)	
	L07419.200.0502	IP20	
	L07430.200.0502	Für eine mögliche Dezentralisierung des Baldachins sind 4 M79D im Lieferumfang enthalten Fourni avec n.4 M79D pour pouvoir décentrer de la platine	
	L07401.200.0402	Leistungsaufnahme Leuchte / Puissance absorbée appareil 154W	8,80
	L07402.200.0402	Lichtstrom Leuchte / Flux lumineux appareil 12618lm	
	L07417.200.0402	3000K Ra>90 30° 220-240V AC dimmable (DALI/Push DIM)	
	L07419.200.0402	IP20	
	L07430.200.0402	Für eine mögliche Dezentralisierung des Baldachins sind 4 M79D im Lieferumfang enthalten Fourni avec n.4 M79D pour pouvoir décentrer de la platine	

Fotometrien verfügbar www.panzeri.it / Photométries disponibles sur www.panzeri.it

VERFÜGBARE FARBCODES / CODES COULEURS DISPONIBLES

01 Weiss blanc **02** Schwarz noir **17** Bronze bronze **19** Messing satiniert laiton satiné **30** Titan titane





Leuchterserie als Pendel-, Tisch- und Wandleuchte (auch als Einbauleuchte) erhältlich. Der Leuchtenkopf ist aus Aluminiumdruckguss und der Diffusor ist aus Acrylmaterial mit leuchtendem Rand. Ein außermittiger konischer Arm, ein Schwenkkopf und eine Step-DIM-Steuerung mit fünf Lichtintensitätsstufen kennzeichnen die Tisch- und Wandausführungen, die dadurch am Gelenk und Sockel, für eine größere Flexibilität bei der Positionierung sorgt. Die Pendelvariante, mit mittig positionierten Leuchtenkopf und zentralem Stab, ist sowohl in Versionen mit direkter als auch mit indirekter Lichtabstrahlung erhältlich. Erhältlich ist ein Lampenschirm aus elfenbeinfarbenem Stoff „Bella vestita“, entworfen von Matteo Thun (separat zu bestellen). Ausführungen in Weiß, Schwarz, Titan, Champagner, Bronze und satiniertem Messing.

Suspension, lampe de table et applique (disponible aussi dans la version encastrable) avec tête en aluminium moulé sous pression. Diffuseur en matériau acrylique avec périmètre lumineux. Le bras conique décentré, la tête orientable et la commande Step DIM à 5 gradations d'intensité lumineuse caractérisent les versions de table et la version murale. Cette dernière avec articulation présente aussi à la base pour une plus grande flexibilité de positionnement. La version suspendue, à tête fixe et avec tige centrale est disponible dans la version à émission directe et indirecte. Abat-jour disponible en tissu couleur ivoire « Bella vista » dessiné par Matteo Thun, à commander séparément. Finitions disponibles: blanc, noir, champagne, titane, bronze et laiton satiné.

	CODE	LICHTQUELLEN SOURCES LUMINEUSES	kg
	L05201.011.0501	Leistungsaufnahme Leuchte / Puissance absorbée appareil 6,5W	0,55
	L05202.011.0501	Lichtstrom Leuchte / Flux lumineux appareil 388lm	
	L05205.011.0501	2700K Ra>90 220-240V AC ON-OFF	
	L05217.011.0501	IP40	
	L05219.011.0501		
	L05201.011.0401	Leistungsaufnahme Leuchte / Puissance absorbée appareil 6,5W	0,55
	L05202.011.0401	Lichtstrom Leuchte / Flux lumineux appareil 388lm	
	L05205.011.0401	3000K Ra>90 220-240V AC ON-OFF	
	L05217.011.0401	IP40	
	L05219.011.0401		
	L05301.011.0501	Leistungsaufnahme Leuchte / Puissance absorbée appareil 6,5W	0,55
	L05302.011.0501	Lichtstrom Leuchte / Flux lumineux appareil 388lm	
	L05305.011.0501	2700K Ra>90 220-240V AC ON-OFF	
	L05317.011.0501	IP40	
	L05319.011.0501		
	L05301.011.0401	Leistungsaufnahme Leuchte / Puissance absorbée appareil 6,5W	0,55
	L05302.011.0401	Lichtstrom Leuchte / Flux lumineux appareil 388lm	
	L05305.011.0401	3000K Ra>90 220-240V AC ON-OFF	
	L05317.011.0401	IP40	
	L05319.011.0401		
	M05201.011.0510	Leistungsaufnahme Leuchte / Puissance absorbée appareil 4,5W	0,22
	M05202.011.0510	Lichtstrom Leuchte / Flux lumineux appareil 388lm	
	M05205.011.0510	2700K Ra>90 24V DC	
	M05217.011.0510	IP40 ⚡	
	M05219.011.0510	Ohne Baldachin und Treiber geliefert, für Mehrfachkonfigurationen	
	M05201.011.0410	Leistungsaufnahme Leuchte / Puissance absorbée appareil 4,5W	0,22
	M05202.011.0410	Lichtstrom Leuchte / Flux lumineux appareil 388lm	
	M05205.011.0410	3000K Ra>90 24V DC	
	M05217.011.0410	IP40 ⚡	
	M05219.011.0410	Ohne Baldachin und Treiber geliefert, für Mehrfachkonfigurationen	
	M05301.011.0510	Leistungsaufnahme Leuchte / Puissance absorbée appareil 4,5W	0,22
	M05302.011.0510	Lichtstrom Leuchte / Flux lumineux appareil 388lm	
	M05305.011.0510	2700K Ra>90 24V DC	
	M05317.011.0510	IP40 ⚡	
	M05319.011.0510	Ohne Baldachin und Treiber geliefert, für Mehrfachkonfigurationen	
	M05301.011.0410	Leistungsaufnahme Leuchte / Puissance absorbée appareil 4,5W	0,22
	M05302.011.0410	Lichtstrom Leuchte / Flux lumineux appareil 388lm	
	M05305.011.0410	3000K Ra>90 24V DC	
	M05317.011.0410	IP40 ⚡	
	M05319.011.0410	Ohne Baldachin und Treiber geliefert, für Mehrfachkonfigurationen	
	M05330.011.0410	Fourni sans rosace ni driver, pour compositions multiples	

	CODE	LICHTQUELLEN SOURCES LUMINEUSES	kg
	C05201.011.0509	Leistungsaufnahme Leuchte / Puissance absorbée appareil 5W	0,88
	C05202.011.0509	Lichtstrom Leuchte / Flux lumineux appareil 388lm	
	C05205.011.0509	2700K Ra>90 220-240V AC dimmable (Step DIM)	
	C05217.011.0509	IP20	
	C05219.011.0509	Inklusive Schalter	
	C05230.011.0509	Interrupteur inclus	
	A05201.011.0509	Leistungsaufnahme Leuchte / Puissance absorbée appareil 5W	0,56
	A05202.011.0509	Lichtstrom Leuchte / Flux lumineux appareil 388lm	
	A05205.011.0509	2700K Ra>90 220-240V AC dimmable (Step DIM)	
	A05217.011.0509	IP20	
	A05219.011.0509	Inklusive Schalter	
	A05230.011.0509	Interrupteur inclus	
	A05201.011.0409	Leistungsaufnahme Leuchte / Puissance absorbée appareil 5W	0,56
	A05202.011.0409	Lichtstrom Leuchte / Flux lumineux appareil 388lm	
	A05205.011.0409	3000K Ra>90 220-240V AC dimmable (Step DIM)	
	A05217.011.0409	IP20	
	A05219.011.0409	Inklusive Schalter	
	A05230.011.0409	Interrupteur inclus	
	X05201.011.0509	Leistungsaufnahme Leuchte / Puissance absorbée appareil 5W	0,93
	X05202.011.0509	Lichtstrom Leuchte / Flux lumineux appareil 388lm	
	X05205.011.0509	2700K Ra>90 220-240V AC dimmable (Step DIM)	
	X05217.011.0509	IP20	
	X05219.011.0509	Inklusive Schalter	
	X05230.011.0509	Interrupteur inclus	
	X05201.011.0409	Leistungsaufnahme Leuchte / Puissance absorbée appareil 5W	0,93
	X05202.011.0409	Lichtstrom Leuchte / Flux lumineux appareil 388lm	
	X05205.011.0409	3000K Ra>90 220-240V AC dimmable (Step DIM)	
	X05217.011.0409	IP20	
	X05219.011.0409	Inklusive Schalter	
	X05230.011.0409	Interrupteur inclus	
	YPL05207.015	Design Matteo Thun 2020 Lampenschirm aus elfenbeinfarbenem plissiertem Stoff, einfache Montage durch Einrasten. Abat-jour en tissu plissé de couleur ivoire. Installation simple par clipsage.	0,08

BALDACHINE UND DEZENTRIERUNGEN AUF SEITE 105 / PLATINES ET DÉCENTRAGES EN PAGE 105

STRASSENVERSION "STREET" AUF SEITE 171 / VERSION POUR LE RAIL "STREET" PAGER 171



red dot winner 2020

Fotometrien verfügbar www.panzeri.it / Photométries disponibles sur www.panzeri.it

VERFÜGBARE FARBCODES / CODES COULEURS DISPONIBLES

- 01** Weiss
blanc
- 02** Schwarz
noir
- 05** Champagner
champagne
- 17** Bronze
bronze
- 19** Messing satiniert
laiton satiné
- 30** Titan
titane





Bow ist der Ausdruck von Flexibilität, eine dünne Linie, die sich über die Wände beugt, um durch Form und Licht neue Geometrien zu schaffen. Der Körper aus stranggepresstem Polycarbonat eignet sich für die Aufnahme von Lichtsegmenten, die nach Belieben entlang seiner gesamten Verlängerung positioniert werden können, um kontinuierliche Lichtlinien oder alternierende Striche zu erzeugen. Diese Vielseitigkeit ermöglicht es, mit der Architektur zu spielen, indem man dunkle gerade Linien und helle Kurven zeichnet. Bow kann entweder einzeln oder in linearen Konfigurationen aus mehreren Modulen installiert werden und ist in den Ausführungen Schwarz und Holz erhältlich. Eine Reihe von Zubehörteilen vervollständigt die Familie und ermöglicht eine maßgeschneiderte Installation und Beleuchtung.

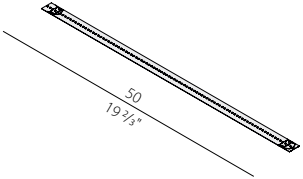


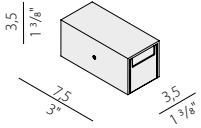
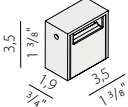
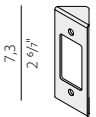
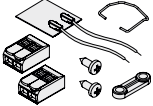
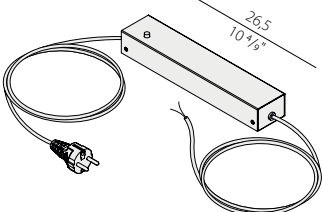
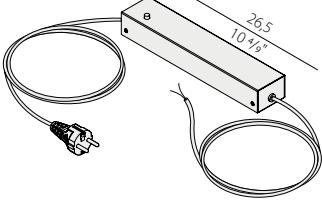
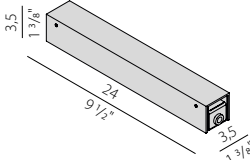
Bow est l'expression de la flexibilité, il s'agit d'une fine ligne qui se courbe le long des murs pour créer de nouvelles géométries grâce à la forme et à la lumière. Le corps en polycarbonate extrudé se prête à accueillir des segments de lumière qui peuvent être positionnés à volonté sur toute son extension, créant des lignes lumineuses continues ou des traits alternés. Cette polyvalence permet de jouer avec l'architecture en traçant des lignes droites sombres et des courbes lumineuses. Bow peut être installé individuellement ou dans des configurations linéaires composées de plusieurs modules et est disponible dans les finitions noir et bois. Une série d'accessoires vient compléter la famille pour permettre une installation et un éclairage personnalisés.

	CODE	LICHTQUELLEN SOURCES LUMINEUSES	kg
	A13806.302.0010 A13883.302.0010	Flexibles elektrifiziertes Profil. 24V DC Stromversorgung. Profilé flexible électrifié. Alimentation 24V DC. IP20 Komplett mit 2 Befestigungsdosen und Netzgerät. LED und Treiber nicht inbegriffen. Fourni avec 2 boîtes de fixation et un kit d'alimentation. LED et driver non inclus.	0,48
	A13806.303.0010 A13883.303.0010	Flexibles elektrifiziertes Profil. 24V DC Stromversorgung. Profilé flexible électrifié. Alimentation 24V DC. IP20 Komplett mit 3 Befestigungsdosen und Netzgerät. LED und Treiber nicht inbegriffen. Fourni avec 3 boîtes de fixation et un kit d'alimentation. LED et driver non inclus.	0,62
	A13806.304.0010 A13883.304.0010	Flexibles elektrifiziertes Profil. 24V DC Stromversorgung. Profilé flexible électrifié. Alimentation 24V DC. IP20 Komplett mit 4 Befestigungsdosen und Netzgerät. LED und Treiber nicht inbegriffen. Fourni avec 4 boîtes de fixation et un kit d'alimentation. LED et driver non inclus.	0,72

BOW

Maurizio Quargnale 2023

Patentiertes Design / Design enregistré

	CODE	LICHTQUELLEN SOURCES LUMINEUSES	kg
	YLB138.050.0510	LED-Modul, 500mm (19,7") 98 LED 8W 24V DC 2700K Ra>90 800lm. Module LED, 500mm (19,7") 98 LED 8W 24V DC 2700K Ra>90 800lm.   Komplett mit 2 Befestigungsfedern. Zuschneidbar alle 250 mm. Complet avec 2 ressorts de fixation. Découpable tous les 250 mm.	0,01
	YBF13806.007 YBF13883.007	Befestigungskasten aus Aluminiumdruckguss mit Endabdeckung aus stranggepresstem Aluminium für das Profil Bow, in den Farben Schwarz satiniert oder Holz. Boîtier de fixation en aluminium moulé sous pression avec couvercle d'extrémité en aluminium extrudé pour profilé Bow, finition noir satiné ou bois.	0,12
	YFL13806.002 YFL13883.002	Aluminium-Abstandhalter für beleuchtete Abschnitte für Bow in den Ausführungen Schwarz satiniert und Holz. Support pour sections linéaires lumineuses pour Bow, en aluminium, finition noir mat et bois.	0,04
	YFA13806.90 YFA13883.90	Befestigungswinkel für Bow im 90°-Winkel, aus Stahl mit Polyacrylat-Lackierung in Schwarz satiniert oder für Holzausführung. Support de fixation de l'arc à un angle de 90°, en acier avec finition polyacrylate en noir satiné ou pour la version bois. Für jede Befestigungsdose 1 Halterung verwenden Utiliser 1 support pour chaque boîte de fixation	0,02
	YKA13800.01	Zusätzlicher Stromversorgungssatz für mehrere Kompositionen, bestehend aus einer 24-V-Stromversorgungsplatine mit 1 Befestigungsfeder, Kabelklemme, Stromversorgungskabeln, Klemmen. Kit d'alimentation supplémentaire pour compositions multiples, comprenant une carte d'alimentation 24V avec 1 ressort de fixation, un serre-câble, des câbles d'alimentation, des bornes.	0,01
	YCD13806.300.060	Stromversorgungsbox für Bow, mit 60W/24V Treiber, mit integriertem Dimmer und Stecker. Länge 3m (118 1/5"). Boîtier d'alimentation pour Bow, avec driver 60W/24V, avec gradateur intégré et prise. Longueur 3m (118 1/5").	1,14
	YCI13806.300.075	Stromversorgungsbox für Bow, mit 75W/24V Ein/Aus-Treiber, mit Knopf und Stecker. Länge 3m (118 1/5"). Boîtier d'alimentation pour Bow, avec driver on/off 75W/24V, avec bouton et prise. Longueur 3m (118 1/5").	1,32
	YBA13806.060.A01 YBA13883.060.A01	Integrierte Stromversorgungsbox für Bow, mit 60W/24V Ein/Aus-Treiber. Boîtier d'alimentation intégré pour le Bow, avec driver on/off 60W/24V	0,47

Fotometrien verfügbar www.panzeri.it / Photométries disponibles sur www.panzeri.it

VERFÜGBARE FARBCODES / CODES COULEURS DISPONIBLES

06 Schwarz satiniert
noir satiné

83 Holz
bois

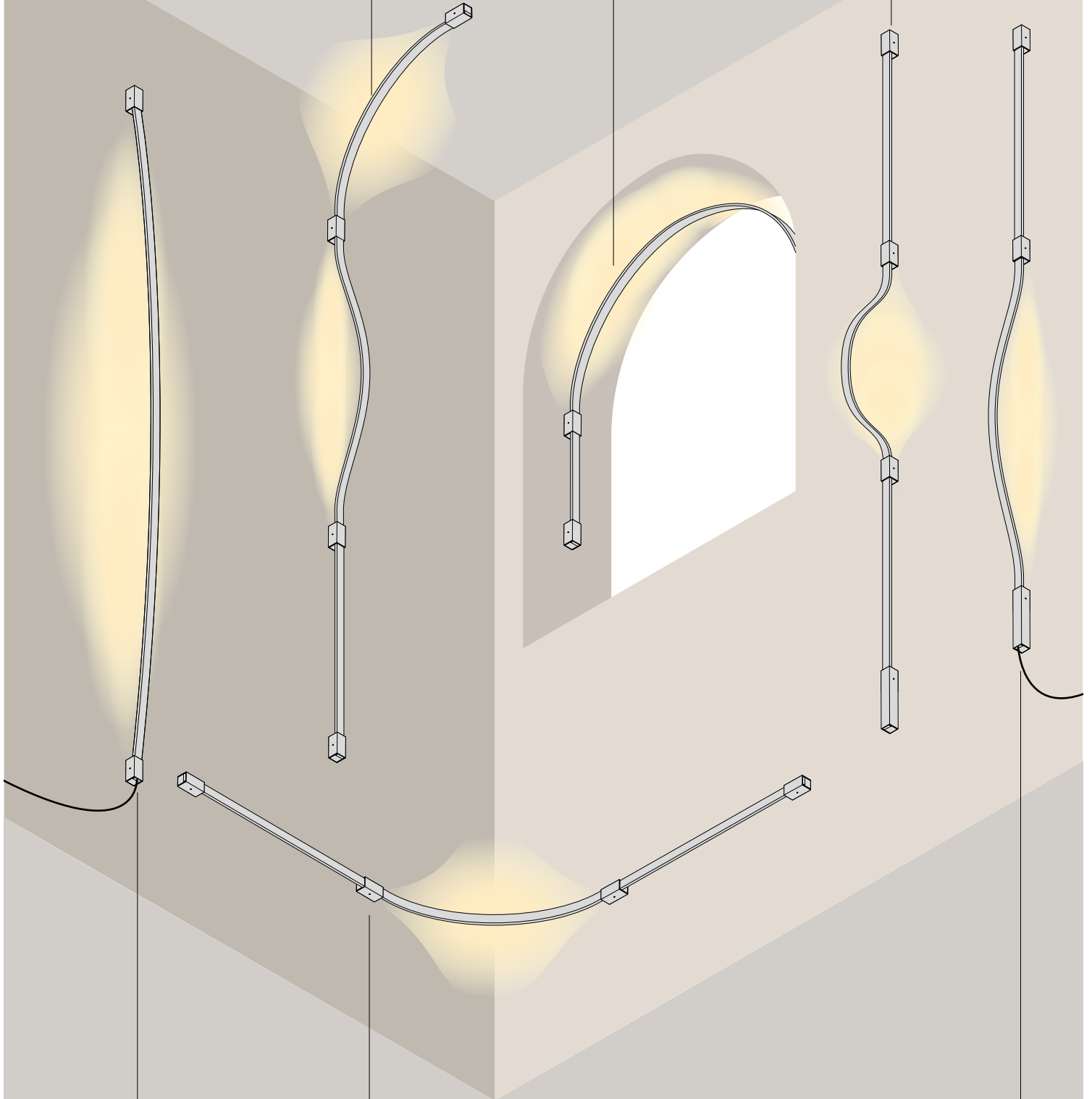
Die technische Abteilung von Panzeri steht für Designunterstützung zur Verfügung
Le département technique de Panzeri est à votre disposition pour vous aider dans la conception de votre projet.



A138__304 n.1
 YLB138.050.0510 n.4
 YDV.024.060.A02 (remote) n.1

n.1 A138__304
 n.5 YLB138.050.0510
 n.1 YDV.024.060.A02 (remote)

n.1 A138__303
 n.2 YLB138.050.0510
 n.1 YBA138__060.A01



n.1 A138__302
 n.6 YLB138.050.0510
 n.1 YCD138__300.060

n.1 A138__304
 n.2 YLB138.050.0510
 n.1 YDV.024.035.A02 (remote)

A138__302 n.1
 YLB138.050.0510 n.3
 YBA138__060.A01 n.1



BROOKLYN LINE

Enzo Panzeri 2013



Lineare Pendelleuchte aus stranggepresstem Aluminium, weiß oder schwarz lackiert, mit Reflektor und wahlweise mikroprismatischer oder opaler Abdeckung.

Suspension à LED en aluminium extrudé verni blanc, noir avec réflecteur et écran.

CODE	LICHTQUELLEN SOURCES LUMINEUSES	kg
------	------------------------------------	----

	L23301.100.0401	Leistungsaufnahme Leuchte / Puissance absorbée appareil 20W	2,12
	L23302.100.0401	Lichtstrom Leuchte / Flux lumineux appareil 1142lm 3000K Ra>90 220-240V AC ON-OFF IP20 850° Mit Opaldiffusor und Reflektor geliefert Fourni avec diffuseur opale et réflecteur	

	L23301.100.0402	Leistungsaufnahme Leuchte / Puissance absorbée appareil 20W	2,12
	L23302.100.0402	Lichtstrom Leuchte / Flux lumineux appareil 1142lm 3000K Ra>90 220-240V AC dimmable (DALI/Push DIM) IP20 850° Mit Opaldiffusor und Reflektor geliefert Fourni avec diffuseur opale et réflecteur	

	L23301.150.0401	Leistungsaufnahme Leuchte / Puissance absorbée appareil 29W	2,32
	L23302.150.0401	Lichtstrom Leuchte / Flux lumineux appareil 1713lm 3000K Ra>90 220-240V AC ON-OFF IP20 850° Mit Opaldiffusor und Reflektor geliefert Fourni avec diffuseur opale et réflecteur	

	L23301.150.0402	Leistungsaufnahme Leuchte / Puissance absorbée appareil 29W	2,32
	L23302.150.0402	Lichtstrom Leuchte / Flux lumineux appareil 1713lm 3000K Ra>90 220-240V AC dimmable (DALI/Push DIM) IP20 850° Mit Opaldiffusor und Reflektor geliefert Fourni avec diffuseur opale et réflecteur	

	L23301.200.0401	Leistungsaufnahme Leuchte / Puissance absorbée appareil 39W	2,32
	L23302.200.0401	Lichtstrom Leuchte / Flux lumineux appareil 2284lm 3000K Ra>90 220-240V AC ON-OFF IP20 850° Mit Opaldiffusor und Reflektor geliefert Fourni avec diffuseur opale et réflecteur	

	L23301.200.0402	Leistungsaufnahme Leuchte / Puissance absorbée appareil 39W	2,32
	L23302.200.0402	Lichtstrom Leuchte / Flux lumineux appareil 2284lm 3000K Ra>90 220-240V AC dimmable (DALI/Push DIM) IP20 850° Mit Opaldiffusor und Reflektor geliefert Fourni avec diffuseur opale et réflecteur	

YDM23301.100 Diffusor aus mikroprismatischem, extrudiertem Polykarbonat, 1024mm lang (40,3").
Écran diffuseur en polycarbonate extrudé microprismatique, longueur 1024mm (40,3").

YDM23301.150 Diffusor aus mikroprismatischem, extrudiertem Polykarbonat, 1524mm lang (60").
Écran diffuseur en polycarbonate extrudé microprismatique, longueur 1524mm (60").

YDM23301.200 Diffusor aus mikroprismatischem, extrudiertem Polykarbonat, 2024mm lang (79,7").
Écran diffuseur en polycarbonate extrudé microprismatique, longueur 2024mm (79,7").

Fotometrien verfügbar www.panzeri.it / Photométries disponibles sur www.panzeri.it

VERFÜGBARE FARBCODES / CODES COULEURS DISPONIBLES

01 Weiss blanc	02 Schwarz noir
--------------------------	---------------------------



BROOKLYN ROUND

Enzo Panzeri 2017



Pendel- und Decke-/Wandleuchte aus stranggepresstem, gebogenem Aluminium mit Opal-Polycarbonat Abdeckung. Direkte Lichtverteilung mit COB LED und dimmbarem Treibe im Badalchin. Ausführung in weisser und schwarzer Polyacrylfarbe oder satiniertem Messing. Das besondere Detail ist das gerippte Profil. Verschiedene Baldachine für kreative Ring-Kompositionen erhältlich. Ideal für Büros, Empfangshallen, Wohnbereiche, große Räume.

Suspension, plafonnier ou applique en aluminium extrudé courbé avec écran en polycarbonate opale. Source lumineuse composée d'un module LED à lumière directe et gradation d'intensité insérée dans la platine. Finition avec peinture polyacrylique blanc, noir ou laiton satiné et détail du profil rainuré. Platine disponible pour compositions multiples de Brooklyn Round. Idéal pour les bureaux, les halls, les zones living et les grands espaces.

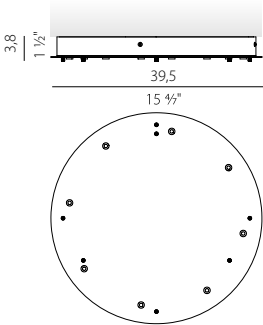
	CODE	LICHTQUELLEN SOURCES LUMINEUSES	kg
	L23101.360.0402	Leistungsaufnahme Leuchte / Puissance absorbée appareil 55W	3,24
	L23102.360.0402	Lichtstrom Leuchte / Flux lumineux appareil 2965lm	
	L23119.360.0402	3000K Ra>90 220-240V AC dimmable (DALI/Push DIM) IP40 850°	
	L23201.360.0402	Leistungsaufnahme Leuchte / Puissance absorbée appareil 109W	5,78
	L23202.360.0402	Lichtstrom Leuchte / Flux lumineux appareil 5931lm	
	L23219.360.0402	3000K Ra>90 220-240V AC dimmable (DALI/Push DIM) IP40 850°	
	L23101.180.0402	Leistungsaufnahme Leuchte / Puissance absorbée appareil 29W	1,89
	L23102.180.0402	Lichtstrom Leuchte / Flux lumineux appareil 1483lm	
	L23119.180.0402	3000K Ra>90 220-240V AC dimmable (DALI/Push DIM) IP40 850°	
	L23201.180.0402	Leistungsaufnahme Leuchte / Puissance absorbée appareil 55W	3,38
	L23202.180.0402	Lichtstrom Leuchte / Flux lumineux appareil 2965lm	
	L23219.180.0402	3000K Ra>90 220-240V AC dimmable (DALI/Push DIM) IP40 850°	
	XM231/23201L	Platte für Mehrfach-Aufhängungen.	0,03
	XM231/23202L	Plaquette pour suspensions multiples.	
	XM231/23219L		

BROOKLYN ROUND BALDACHINE / PLATINES BROOKLYN ROUND

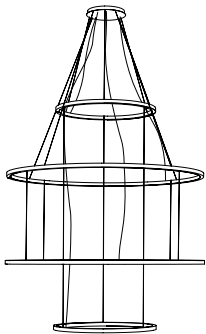


Baldachin für Brooklyn Round Konfigurationen.
Er kann maximal 4 Treiber mit unterschiedlicher Leistung aufnehmen: von
4 x60W/24V DALI / PUSH DIM bis
2x60W/24V+2x150W/24V DALI / PUSH DIM.
Brooklyn Round-Leuchten müssen ohne Baldachin und Treiber bestellt werden.
Panzeri technische Abteilung unterstützt Sie gerne bei der Planung.

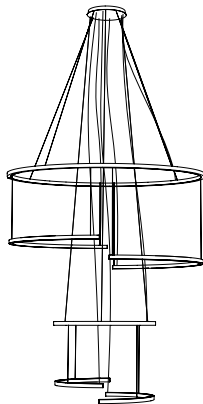
Platine ronde pour compositions multiples de Brooklyn Round. Il peut contenir jusqu'à quatre alimentations de différentes puissances, de 4x60W/24V DALI / PUSH DIM à 2x60W/24V +2x150W/24V DALI / PUSH DIM.
Les luminaires Brooklyn Round doivent être commandés sans platine ni alimentation.
Le Bureau d'Etude de Panzeri est à votre disposition pour vous aider à la conception.



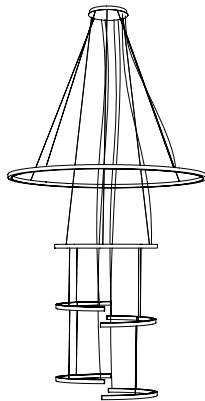
CODICE CODE	LICHTQUELLEN SOURCES LUMINEUSES	kg
XM23101.538.0099	Baldachin für elektrischen Anschluss mit 8 Ausgängen und zur Gruppierung von 7 Stahlseilen, für maximal 8 Brooklyn Round-Modelle	1,17
XM23102.538.0099		
XM23119.538.0099		



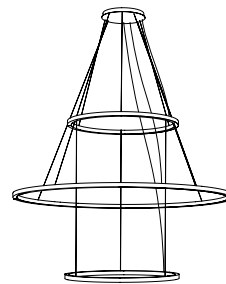
01 Beispiel einer Komposition mit 4 Leuchten:
Exemple de composition avec 4 appareils:
N. 1 Baldachin/platine XM231__538.0099
N.2 Brooklyn Round L232__360.0402 SPECIAL
N.2 Brooklyn Round L231__360.0402 SPECIAL
N.7 XM231/232__L



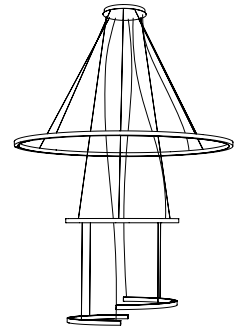
02 Beispiel einer Komposition mit 6 Leuchten:
Exemple de composition avec 6 appareils:
N. 1 Baldachin/platine XM231__538.0099
N.1 Brooklyn Round L232__360.0402 SPECIAL
N.2 Brooklyn Round L232__180.0402 SPECIAL
N.1 Brooklyn Round L231__360.0402 SPECIAL
N.2 Brooklyn Round L231__180.0402 SPECIAL
N.10 XM231/232__L



03 Beispiel einer Komposition mit 6 Leuchten:
Exemple de composition avec 6 appareils:
N. 1 Baldachin/platine XM231__538.0099
N.1 Brooklyn Round L232__360.0402 SPECIAL
N.1 Brooklyn Round L231__360.0402 SPECIAL
N.4 Brooklyn Round L231__180.0402 SPECIAL
N.8 XM231/232__L



04 Beispiel einer Komposition mit 3 Leuchten:
Exemple de composition avec 3 appareils:
N. 1 Baldachin/platine XM231__538.0099
N.1 Brooklyn Round L232__360.0402 SPECIAL
N.2 Brooklyn Round L231__360.0402 SPECIAL
N.3 XM231/232__L



05 Beispiel einer Komposition mit 4 Leuchten:
Exemple de composition avec 4 appareils:
N. 1 Baldachin/platine XM231__538.0099
N.1 Brooklyn Round L232__360.0402 SPECIAL
N.1 Brooklyn Round L231__360.0402 SPECIAL
N.2 Brooklyn Round L231__180.0402 SPECIAL
N.4 XM231/232__L

Fotometrien verfügbar www.panzeri.it / Photométries disponibles sur www.panzeri.it

VERFÜGBARE FARBCODES / CODES COULEURS DISPONIBLES

01 Weiss blanc
02 Schwarz noir
19 Messing satiniert laiton satiné

BROOKLYN ROUND

Enzo Panzeri 2017

	CODE	LICHTQUELLEN SOURCES LUMINEUSES	kg
	P23101.360.0402 P23102.360.0402 P23119.360.0402	Leistungsaufnahme Leuchte / Puissance absorbée appareil 55W Lichtstrom Leuchte / Flux lumineux appareil 2965lm 3000K Ra>90 220-240V AC dimmable (DALI/Push DIM) LED IP40 850°	3,29
	P23201.360.0402 P23202.360.0402 P23219.360.0402	Leistungsaufnahme Leuchte / Puissance absorbée appareil 109W Lichtstrom Leuchte / Flux lumineux appareil 5931lm 3000K Ra>90 220-240V AC dimmable (DALI/Push DIM) LED IP40 850°	5,83
	P23101.180.0402 P23102.180.0402 P23119.180.0402	Leistungsaufnahme Leuchte / Puissance absorbée appareil 29W Lichtstrom Leuchte / Flux lumineux appareil 1483lm 3000K Ra>90 220-240V AC dimmable (DALI/Push DIM) LED IP40 850°	1,99
	P23201.180.0402 P23202.180.0402 P23219.180.0402	Leistungsaufnahme Leuchte / Puissance absorbée appareil 55W Lichtstrom Leuchte / Flux lumineux appareil 2965lm 3000K Ra>90 220-240V AC dimmable (DALI/Push DIM) LED IP40 850°	3,38

Fotometrien verfügbar www.panzeri.it / Photométries disponibles sur www.panzeri.it

VERFÜGBARE FARBCODES / CODES COULEURS DISPONIBLES

VERFÜGBAR AUF ANFRAGE LED 2700K / LED 2700K DISPONIBLES SUR DEMANDE

01 Weiss
blanc

02 Schwarz
noir

19 Messing satiniert
laiton satiné





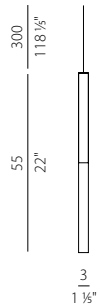
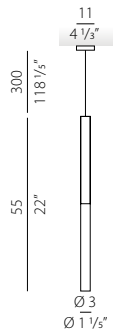
CANDLE








Silvia Poma 2006



Pendelleuchte bestehend aus Metallring und Borosilikatglas mit Gewinde. Satiniertes Glas im oberen Teil und transparent im unteren Teil. Diffuse Lichtverteilung, die von verschiedenen Lichtquellen (LED-Modul oder G9) erzeugt wird. Metallring in Polyacryllackierung in Weiß, die in Farbe, Form und Größe individuell angepasst werden kann. Ideal für Lobbys oder hohe Decken.

Suspension composée d'une platine en métal et d'un verre borosilicate fileté. Verre satiné dans la partie supérieure et transparente dans la section inférieure. Émission de lumière diffuse générée par différentes sources lumineuses (module LED ou G9). Platine en métal polyacrylique blanc, personnalisable dans la couleur, la forme et les dimensions. Idéale pour les grands espaces résidentiels.



CODE	LICHTQUELLEN SOURCES LUMINEUSES	kg
 L09501.000.0401	Leistungsaufnahme Leuchte / Puissance absorbée appareil 4W Lichtstrom Leuchte / Flux lumineux appareil 238lm 3000K Ra>90 220-240V AC ON-OFF  IP20	0,62
 L09501.000.0000	LED retrofit bulb G9 (L max 60mm - Ø max 17,5mm) max 48W G9 IP20	0,58
 M09501.000.0410	Leistungsaufnahme Leuchte / Puissance absorbée appareil 2,8W Lichtstrom Leuchte / Flux lumineux appareil 238lm 3000K Ra>90 24V DC  IP20  Ohne Baldachin und Treiber geliefert, für Mehrfachkonfigurationen Fourni sans rosace ni driver, pour compositions multiples	0,37
 M09501.000.0000	LED retrofit bulb G9 (L max 60mm - Ø max 17,5mm) max 48W G9 IP20 Ohne Baldachin und Treiber geliefert, für Mehrfachkonfigurationen Fourni sans rosace, pour compositions multiples	0,37

Fotometriren verfügbar www.panzeri.it / Photométries disponibles sur www.panzeri.it

VERFÜGBARE FARBCODES / CODES COULEURS DISPONIBLES

01 Weiss
blanc

BALDACHINE UND DEZENTRIERUNGEN AUF SEITE 105 / PLATINES ET DÉCENTRAGES EN PAGE 105



Unsere Produktfamilie Carl schafft es mit ihrer zurückgenommenen Bauform als Deckeneinbauleuchte, Lichtgeometrie und Volumen im Raum entstehen zu lassen. Sie bietet damit viele Anwendungsmöglichkeiten den Raum mit Licht zu gestalten. Carl ist in fester oder flexibler Ausführung erhältlich und eignet sich für eine Vielzahl von Anwendungen wie Empfangsräume, Wohnräume, Ausstellungsräume und Ladengeschäfte. Das dezente und zurückhaltende Design erlaubt es, Stil und Funktionalität in Einklang zu bringen. Die große Auswahl an Oberflächen in Weiß, Schwarz, Champagner, sowie metallischen Bronze, satiniertem Messing und Titan sind vielfach einsetzbar. Die Leuchten sind mit hocheffizienten COB-LEDs ausgestattet und bieten dank des integrierten Schwarz Snoots und dem Prismen-Glas ein ausgezeichnetes Lichtbild. Alle Versionen werden komplett mit Treiber geliefert.

La famille Carl propose des luminaires qui peuvent être installés avec une platine encastrée dans le plafond, pour des installations polyvalentes qui créent des géométries de lumière et des volumes dans l'espace. Disponibles en version fixe ou réglable, ils se prêtent à une grande variété d'installations dans les structures d'hébergement, les espaces résidentiels, les salles d'exposition et les magasins. Le design sobre et discret, qui permet d'harmoniser style et fonctionnalité, est enrichi par la large gamme de finitions en blanc, noir, champagne, bronze, laiton satiné et titane. Conçus pour accueillir les nouvelles LED COB à haut rendement, ils offrent un confort visuel grâce au noir snoot intégré et au verre moleté de série. Toutes les versions sont fournies avec l'alimentation.

	CODE	LICHTQUELLEN SOURCES LUMINEUSES	kg
	X12201.008.1701	Leistungsaufnahme Leuchte / Puissance absorbée appareil 12W	0,27
	X12202.008.1701	Lichtstrom Leuchte / Flux lumineux appareil 1050lm	
	X12205.008.1701	2700K Ra>90 30° 350mA DC ON-OFF	
	X12217.008.1701	IP20 850°	
	X12219.008.1701	Mit ON-OFF Treiber ausgestattet	
X12230.008.1701	Fourni avec driver ON-OFF		
	X12201.008.2501	Leistungsaufnahme Leuchte / Puissance absorbée appareil 12W	0,27
	X12202.008.2501	Lichtstrom Leuchte / Flux lumineux appareil 1050lm	
	X12205.008.2501	3000K Ra>90 30° 350mA DC ON-OFF	
	X12217.008.2501	IP20 850°	
	X12219.008.2501	Mit ON-OFF Treiber ausgestattet	
X12230.008.2501	Fourni avec driver ON-OFF		
	X12301.007.1701	Leistungsaufnahme Leuchte / Puissance absorbée appareil 6,5W	0,11
	X12302.007.1701	Lichtstrom Leuchte / Flux lumineux appareil 425lm	
	X12305.007.1701	2700K Ra>90 34° 700mA DC ON-OFF	
	X12317.007.1701	IP20 850°	
	X12319.007.1701	Mit ON-OFF Treiber ausgestattet	
X12330.007.1701	Fourni avec driver ON-OFF		
	X12301.007.2501	Leistungsaufnahme Leuchte / Puissance absorbée appareil 6,5W	0,11
	X12302.007.2501	Lichtstrom Leuchte / Flux lumineux appareil 425lm	
	X12305.007.2501	3000K Ra>90 34° 700mA DC ON-OFF	
	X12317.007.2501	IP20 850°	
	X12319.007.2501	Mit ON-OFF Treiber ausgestattet	
X12330.007.2501	Fourni avec driver ON-OFF		
	X12301.010.1702	Leistungsaufnahme Leuchte / Puissance absorbée appareil 18W	0,29
	X12302.010.1702	Lichtstrom Leuchte / Flux lumineux appareil 1436lm	
	X12305.010.1702	2700K Ra>90 30° 500mA DC dimmable (DALI/Push DIM)	
	X12317.010.1702	IP20 850°	
	X12319.010.1702	Mit DALI/Push DIM Treiber Ausgestattet mit	
X12330.010.1702	Fourni avec driver DALI/Push DIM		
	X12301.010.2502	Leistungsaufnahme Leuchte / Puissance absorbée appareil 18W	0,29
	X12302.010.2502	Lichtstrom Leuchte / Flux lumineux appareil 1436lm	
	X12305.010.2502	3000K Ra>90 30° 500mA DC dimmable (DALI/Push DIM)	
	X12317.010.2502	IP20 850°	
	X12319.010.2502	Mit DALI/Push DIM Treiber Ausgestattet mit	
X12330.010.2502	Fourni avec driver DALI/Push DIM		

Fotometrien verfügbar www.panzeri.it / Photométries disponibles sur www.panzeri.it

UGR < 16 - je nach Installationsbedingungen / UGR < 16 en fonction des conditions d'installation

VERFÜGBARE FARBCODES / CODES COULEURS DISPONIBLES

01 Weiss blanc	02 Schwarz noir	05 Champagner champagne	17 Bronze bronze	19 Messing satiniert laiton satiné	30 Titan titane
--------------------------	---------------------------	-----------------------------------	----------------------------	--	---------------------------

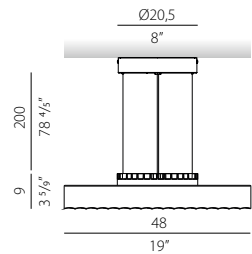




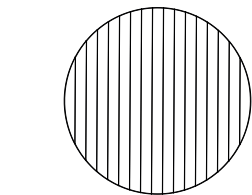
Eine Kollektion von Decken-, Wand- und Hängeleuchten für den Innenbereich, ist ein dekoratives Zeichen, bei dem die Präzision der Uhrmacherei die Verarbeitung von geblasenem Glas inspiriert. Der regelmäßige Rhythmus der geriffelten Oberfläche steht im Einklang mit dem natürlichen Licht und macht Côte auch im abgeschalteten Zustand zu einem wertvollen Element, das die Räume, in denen es aufgestellt wird, elegant prägt. Die Textur des geätzten Glases, das in weißer und geräucherter Ausführung erhältlich ist, wird durch das Licht mit weichen Schatten und suggestiven Reflexen hervorgehoben.

Une signature décorative originale qui, par la précision de l'horlogerie, inspire le travail du verre soufflé et donne vie à la Côte, une collection de plafonniers, d'appliques et de suspensions pour l'éclairage d'intérieur. Le rythme régulier de la surface nervurée dialogue avec la lumière émise et la lumière naturelle, faisant de Côte un élément précieux même lorsqu'il est éteint, une marque élégante des environnements dans lesquels il est placé. La texture du verre gravé, disponible en blanc et fumé, est soulignée et projetée par la lumière, avec des nuances douces et des reflets suggestifs.

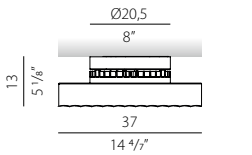
CODE	LICHTQUELLEN SOURCES LUMINEUSES	kg
------	------------------------------------	----



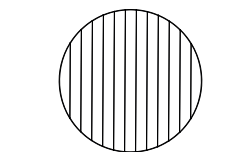
L06001.050.0504	Weiß geätztes Glas / Verre dépoli blanc	5,60
L06002.050.0504		
L06019.050.0504		
L06101.050.0504	Geräuchertes geätztes Glas / Verre dépoli fumé	
L06102.050.0504		
L06119.050.0504		
	Leistungsaufnahme Leuchte / Puissance absorbée appareil 22,5W Lichtstrom Leuchte / Flux lumineux appareil 1815lm 2700K Ra>90 220-240V AC dimmable (phase cut) IP20	



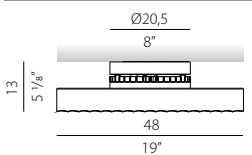
L06001.050.0404	Weiß geätztes Glas / Verre dépoli blanc	5,60
L06002.050.0404		
L06019.050.0404		
L06101.050.0404	Geräuchertes geätztes Glas / Verre dépoli fumé	
L06102.050.0404		
L06119.050.0404		
	Leistungsaufnahme Leuchte / Puissance absorbée appareil 22,5W Lichtstrom Leuchte / Flux lumineux appareil 1870lm 3000K Ra>90 220-240V AC dimmable (phase cut) IP20	



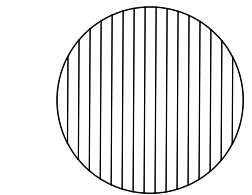
P06001.035.0504	Weiß geätztes Glas / Verre dépoli blanc	3,40
P06101.035.0504	Geräuchertes geätztes Glas / Verre dépoli fumé	
	Leistungsaufnahme Leuchte / Puissance absorbée appareil 19W Lichtstrom Leuchte / Flux lumineux appareil 1485lm 2700K Ra>90 220-240V AC dimmable (phase cut) IP20	



P06001.035.0404	Weiß geätztes Glas / Verre dépoli blanc	3,40
P06101.035.0404	Geräuchertes geätztes Glas / Verre dépoli fumé	
	Leistungsaufnahme Leuchte / Puissance absorbée appareil 19W Lichtstrom Leuchte / Flux lumineux appareil 1530lm 3000K Ra>90 220-240V AC dimmable (phase cut) IP20	




P06001.050.0504	Weiß geätztes Glas / Verre dépoli blanc	5,00
P06101.050.0504	Geräuchertes geätztes Glas / Verre dépoli fumé	
	Leistungsaufnahme Leuchte / Puissance absorbée appareil 22,5W Lichtstrom Leuchte / Flux lumineux appareil 1815lm 2700K Ra>90 220-240V AC dimmable (phase cut) IP20	



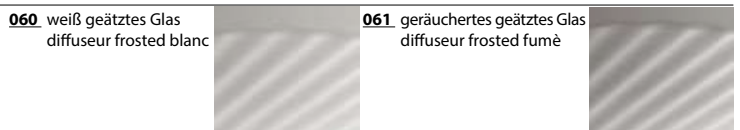
P06001.050.0404	Weiß geätztes Glas / Verre dépoli blanc	5,00
P06101.050.0404	Geräuchertes geätztes Glas / Verre dépoli fumé	
	Leistungsaufnahme Leuchte / Puissance absorbée appareil 22,5W Lichtstrom Leuchte / Flux lumineux appareil 1870lm 3000K Ra>90 220-240V AC dimmable (phase cut) IP20	

Fotometrien verfügbar www.panzeri.it / Photométries disponibles sur www.panzeri.it

VERFÜGBARE FARBCODES / CODES COULEURS DISPONIBLES



GLASFARBEN / COULEURS DE VERRE





Lasergeschnittene Metallwandleuchte mit diffusen satiniertem Glas. Direkte wie indirekte Lichtverteilung über maßgeschneiderte Led Staffeten. Leuchtgehäuse in weißer Polyacryllackierung, satiniertem Messing oder in "Gold-Leaf" veredelt, hand made. Edle Anmutung durch schraublosen Einrastmechanismus. Die Gehäusestruktur erzeugt ein homogenes Lichtbild und ein schönes Schattenspiel. Sie findet ihre Anwendung u.a. in Lounges, Treppenhäusern, Fluren, Kaminzimmern.

Applique murale en métal découpé au laser avec diffuseur en verre gravé. Lumière directe et indirecte obtenue depuis la source lumineuse LED. Bande métallique avec peinture de finition polyacrylique blanche, laiton satiné ou avec décoration réalisée à la main en feuille d'or et fixée à la structure sans vis apparentes à travers un système élastique. Les bandes assemblées créent un jeu symétrique de lumières et d'ombres sur la structure. Idéale pour les couloirs ou les usages résidentiels.

	CODE	LICHTQUELLEN SOURCES LUMINEUSES	kg
	A04901.030.0101	Leistungsaufnahme Leuchte / Puissance absorbée appareil 20W	1,22
	A04919.030.0101	Lichtstrom Leuchte / Flux lumineux appareil 2340lm	
	A04921.030.0101	3000K Ra>80 220-240V AC ON-OFF IP20	
	A04901.030.0102	Leistungsaufnahme Leuchte / Puissance absorbée appareil 20W	1,22
	A04919.030.0102	Lichtstrom Leuchte / Flux lumineux appareil 2340lm	
	A04921.030.0102	3000K Ra>80 220-240V AC dimmable (DALI/Push DIM) IP20	
	A04901.060.0101	Leistungsaufnahme Leuchte / Puissance absorbée appareil 40W	2,32
	A04919.060.0101	Lichtstrom Leuchte / Flux lumineux appareil 4680lm	
	A04921.060.0101	3000K Ra>80 220-240V AC ON-OFF IP20	
	A04901.060.0102	Leistungsaufnahme Leuchte / Puissance absorbée appareil 40W	2,32
	A04919.060.0102	Lichtstrom Leuchte / Flux lumineux appareil 4680lm	
	A04921.060.0102	3000K Ra>80 220-240V AC dimmable (DALI/Push DIM) IP20	

Fotometrien verfügbar www.panzeri.it / Photométries disponibles sur www.panzeri.it

VERFÜGBARE FARBCODES / CODES COULEURS DISPONIBLES

VERFÜGBAR AUF ANFRAGE LED 2700K / LED 2700K DISPONIBLES SUR DEMANDE

01 Weiss
blanc

19 Messing satiniert
laiton satiné


21 Goldblatt
feuille d'or

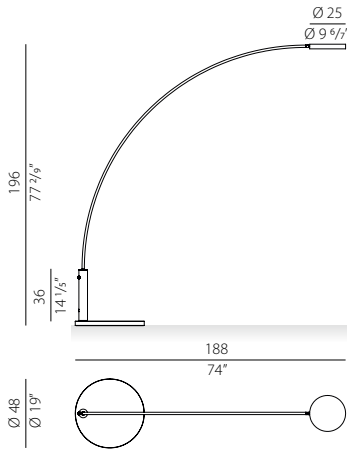




Mit ihren Pendel-, Wand-, Decken- und Stehleuchten für den Innen- und Außenbereich, bringt Dip Licht dorthin, wo es gebraucht wird, und wertet Wohn- und Geschäftsräume mit Klasse und Eleganz auf. Das minimalistische Design der Leuchten wird durch die sorgfältige Auswahl spezifischer Oberflächen für jede Art der Installation unterstrichen: Bei der Bodenversion für den Innenbereich arbeiten sie mit dem Sockel aus schwarzem Marquina-Marmor, Travertin, Lepanto-Rot oder Emperador Dark. Hängeversion mit höhenverstellbarem Netzkabel in der Höhe. Die Boden-, Wand- und Deckenversionen sind mit einem gebogenen Arm ausgestattet, der den schwenkbaren Kopf trägt, so dass die Richtung des Lichtstrahls gewählt werden kann.

Avec ses versions suspendue, murale, plafond et sol intérieur/extérieur, Dip apporte la lumière là où elle est nécessaire, mettant en valeur les environnements résidentiels et commerciaux avec classe et élégance. Le design minimaliste des luminaires est souligné par une sélection minutieuse de finitions spécifiques pour chaque type d'installation, qui, dans la version sol intérieur, s'associe à la base en marbre noir Marquina, en travertin, en rouge Lepanto ou en Emperador Dark. Version suspension avec câble d'alimentation réglable en hauteur ; versions sol, mur et plafond caractérisées par un bras courbé qui supporte la tête réglable, permettant de choisir la direction du faisceau lumineux.

CODE	LICHTQUELLEN SOURCES LUMINEUSES	kg
 T08517.170.0527	Leistungsaufnahme Leuchte / Puissance absorbée appareil 18W	17,00
 T08528.170.0527	Lichtstrom Leuchte / Flux lumineux appareil 1931lm 2700K Ra>90 220-240V AC dimmable (Push DIM)  IP40 	
 T08517.170.0427	Leistungsaufnahme Leuchte / Puissance absorbée appareil 18W	17,00
 T08528.170.0427	Lichtstrom Leuchte / Flux lumineux appareil 1931lm 3000K Ra>90 220-240V AC dimmable (Push DIM)  IP40  Sockel aus Travertin Geliefert mit Druckschalter, 2,5 m Kabel und Stecker Base de support en travertin Fourni avec un interrupteur push, un câble de 2,5 m et une prise.	
 T08605.170.0527	Leistungsaufnahme Leuchte / Puissance absorbée appareil 18W	17,00
 T08606.170.0527	Lichtstrom Leuchte / Flux lumineux appareil 1931lm	
T08617.170.0527	2700K Ra>90 220-240V AC dimmable (Push DIM)  IP40 	
 T08605.170.0427	Leistungsaufnahme Leuchte / Puissance absorbée appareil 18W	17,00
 T08606.170.0427	Lichtstrom Leuchte / Flux lumineux appareil 1931lm	
T08617.170.0427	3000K Ra>90 220-240V AC dimmable (Push DIM)  IP40  Sockel aus schwarz Marquina Marmor. Geliefert mit Druckschalter, 2,5 m Kabel und Stecker Base de support en marbre noir marquina. Fourni avec un interrupteur push, un câble de 2,5 m et une prise	
 T08705.170.0527	Leistungsaufnahme Leuchte / Puissance absorbée appareil 18W	17,00
 T08717.170.0527	Lichtstrom Leuchte / Flux lumineux appareil 1931lm	
T08719.170.0527	2700K Ra>90 220-240V AC dimmable (Push DIM)  IP40 	
 T08705.170.0427	Leistungsaufnahme Leuchte / Puissance absorbée appareil 18W	17,00
 T08717.170.0427	Lichtstrom Leuchte / Flux lumineux appareil 1931lm	
T08719.170.0427	3000K Ra>90 220-240V AC dimmable (Push DIM)  IP40  Sockel aus Lepanto-Rot Marmor. Geliefert mit Druckschalter, 2,5 m Kabel und Stecker Base de support en marbre rouge Lepanto. Fourni avec un interrupteur push, un câble de 2,5 m et une prise	
 T08305.170.0527	Leistungsaufnahme Leuchte / Puissance absorbée appareil 18W	17,00
 T08317.170.0527	Lichtstrom Leuchte / Flux lumineux appareil 1931lm	
T08319.170.0527	2700K Ra>90 220-240V AC dimmable (Push DIM)  IP40 	
 T08305.170.0427	Leistungsaufnahme Leuchte / Puissance absorbée appareil 18W	17,00
 T08317.170.0427	Lichtstrom Leuchte / Flux lumineux appareil 1931lm	
T08319.170.0427	3000K Ra>90 220-240V AC dimmable (Push DIM)  IP40  Sockel aus dark Emperador Marmor. Geliefert mit Druckschalter, 2,5 m Kabel und Stecker Base de support en marbre dark Emperador. Fourni avec un interrupteur push, un câble de 2,5 m et une prise	



	CODE	LICHTQUELLEN SOURCES LUMINEUSES	kg
	ET08416.170.0527 ET08427.170.0527 ET08428.170.0527 ET08434.170.0527	Leistungsaufnahme Leuchte / Puissance absorbée appareil 18W Lichtstrom Leuchte / Flux lumineux appareil 1931lm 2700K Ra>90 220-240V AC dimmable (Push DIM) IP65	20,00
	Geliefert mit Druckschalter, 3 m Kabel und Stecker Fourni avec un interrupteur push, un câble de 3 m et une prise		
	ET08416.170.0427 ET08427.170.0427 ET08428.170.0427 ET08434.170.0427	Leistungsaufnahme Leuchte / Puissance absorbée appareil 18W Lichtstrom Leuchte / Flux lumineux appareil 1931lm 3000K Ra>90 220-240V AC dimmable (Push DIM) IP65	20,00
	Geliefert mit Druckschalter, 3 m Kabel und Stecker Fourni avec un interrupteur push, un câble de 3 m et une prise		
	L08405.000.0502 L08406.000.0502 L08417.000.0502 L08428.000.0502	Leistungsaufnahme Leuchte / Puissance absorbée appareil 18W Lichtstrom Leuchte / Flux lumineux appareil 1931lm 2700K Ra>90 220-240V AC dimmable (DALI/Push DIM) IP40	1,90
	Geliefert mit Druckschalter, 3 m Kabel und Stecker Fourni avec un interrupteur push, un câble de 3 m et une prise		
	L08405.000.0402 L08406.000.0402 L08417.000.0402 L08428.000.0402	Leistungsaufnahme Leuchte / Puissance absorbée appareil 18W Lichtstrom Leuchte / Flux lumineux appareil 1931lm 3000K Ra>90 220-240V AC dimmable (DALI/Push DIM) IP40	1,90
	Geliefert mit Druckschalter, 3 m Kabel und Stecker Fourni avec un interrupteur push, un câble de 3 m et une prise		
	P08405.090.0502 P08406.090.0502 P08417.090.0502 P08428.090.0502	Leistungsaufnahme Leuchte / Puissance absorbée appareil 18W Lichtstrom Leuchte / Flux lumineux appareil 1931lm 2700K Ra>90 220-240V AC dimmable (DALI/Push DIM) IP20	2,20
	Geliefert mit Druckschalter, 3 m Kabel und Stecker Fourni avec un interrupteur push, un câble de 3 m et une prise		
	P08405.090.0402 P08406.090.0402 P08417.090.0402 P08428.090.0402	Leistungsaufnahme Leuchte / Puissance absorbée appareil 18W Lichtstrom Leuchte / Flux lumineux appareil 1931lm 3000K Ra>90 220-240V AC dimmable (DALI/Push DIM) IP20	2,20
	Geliefert mit Druckschalter, 3 m Kabel und Stecker Fourni avec un interrupteur push, un câble de 3 m et une prise		
	A08405.070.0502 A08406.070.0502 A08417.070.0502 A08428.070.0502	Leistungsaufnahme Leuchte / Puissance absorbée appareil 18W Lichtstrom Leuchte / Flux lumineux appareil 1931lm 2700K Ra>90 220-240V AC dimmable (DALI/Push DIM) IP40	2,50
	Geliefert mit Druckschalter, 3 m Kabel und Stecker Fourni avec un interrupteur push, un câble de 3 m et une prise		
	A08405.070.0402 A08406.070.0402 A08417.070.0402 A08428.070.0402	Leistungsaufnahme Leuchte / Puissance absorbée appareil 18W Lichtstrom Leuchte / Flux lumineux appareil 1931lm 3000K Ra>90 220-240V AC dimmable (DALI/Push DIM) IP40	2,50
	Geliefert mit Druckschalter, 3 m Kabel und Stecker Fourni avec un interrupteur push, un câble de 3 m et une prise		
	YKG08405.01 YKG08406.01 YKG08417.01 YKG08419.01 YKG08428.01	Blendschutzgitter-Bausatz für Dip (innen) Kit de grille antireflet pour Dip (intérieur)	



FIREFLY IN THE SKY

Matteo Thun 2019

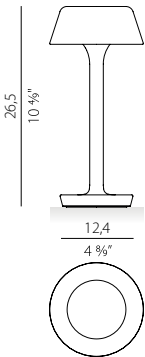
Patentiertes Design / Design enregistré



Firefly in the sky ist eine batteriebetriebene Tischleuchte. Der abnehmbare Kopf verfügt über ein magnetisches Befestigungssystem, einen über USB-C aufladbaren Akku, eine LED-Quelle und eine Step-DIM-Steuerung mit 5 Lichtintensitätsstufen. Je nach Einsatzbedingungen wird mit einer Ladezeit von ca. 4 Stunden gerechnet, bei 100% Lichtintensität ca. 6 Stunden und bei 25% Lichtintensität ca. 24 Stunden. Inklusiver Rutschfester Boden. Zu den bereits erhältlichen Ausführungen in Satin Schwarz, Bronze und Champagne kommen struktur Olivgrün, struktur Weiß, struktur Terracotta und Corten hinzu.

Firefly in the sky est un luminaire de table fonctionnant sur batterie. La tête amovible intègre un système de fixation magnétique, une batterie rechargeable par USB-C, une source LED et un contrôle Step DIM avec 5 niveaux d'intensité lumineuse. Selon les conditions d'utilisation, un temps de charge d'environ 4 heures est estimé à environ 6 heures à 100 % d'intensité lumineuse et à environ 24 heures à 25 % d'intensité lumineuse. Base antidérapante déjà incluse. Le vert olive texturé, le blanc doux texturé, le terracotta naturelle texturé et le corten s'ajoutent aux finitions noir satiné, bronze et champagne disponibles.

CODE	LICHTQUELLEN SOURCES LUMINEUSES	kg
------	------------------------------------	----



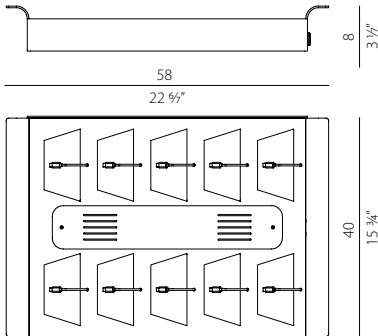
- C07805.011.0514**
- C07806.011.0514**
- C07816.011.0514**
- C07817.011.0514**
- C07827.011.0514**
- C07828.011.0514**
- C07829.011.0514**

Leistungsaufnahme Leuchte / Puissance absorbée appareil 2W
 Lichtstrom Leuchte / Flux lumineux appareil 134lm
 2700K Ra>90 5V DC battery
IP65
 Abhängig von den Einsatzbedingungen wird bei einer Aufladung von ca. 4 Stunden eine Autonomie von ca. 6 Stunden bei 100 % Lichtintensität und ca. 24 Stunden bei 25 % Lichtintensität geschätzt. LED-Anzeige für den Batteriezustand. Das Aufladen erfolgt über USB-C. Mit Batterieladegerät und Kabel geliefert.

En fonction des conditions d'utilisation, pour une recharge d'environ 4 heures, on estime une autonomie d'environ 6 heures avec une intensité lumineuse de 100% et d'environ 24 heures avec une intensité lumineuse de 25%. Indicateur LED de l'état de charge. La recharge se fait via USB-C. Chargeur et câble inclus.

YRM07802.010

Mehrfach-Ladeschale für bis zu 10 Firefly in the Sky Modelle. 4,03
 Plateau de recharge multiple pouvant accueillir jusqu'à 10 modèles Firefly in the Sky.



Fotometrien verfügbar www.panzeri.it / Photométries disponibles sur www.panzeri.it

VERFÜGBARE FARBCODES / CODES COULEURS DISPONIBLES

- 05** Champagne champagne
- 06** Schwarz satiniert noir satiné
- 16** corten corten
- 17** Bronze bronze
- 27** struktur Olivgrün vert olive texturé
- 28** struktur Weiß blanc doux texturé
- 29** struktur Terracotta terracotta naturelle texturé



reddot winner 2020



Pendel- oder Wandleuchte aus stranggepresstem Aluminium, in verschiedenen Längen. LED-Modul für direktes und indirektes Licht mit ON-OFF-Treiber getrennt schaltbar oder DALI/Push DIM im Profil integriert. In schwarzer oder weißer Polyacryllackierung. Extrudiertem Polycarbonat Diffusor in Opal- oder mikroprismatischer Ausführung. Ideal für Büros, Flure, Treppenhäuser.

Suspension ou applique murale avec émission directe et indirecte. Source lumineuse LED, avec alimentation ON-OFF avec allumage séparé ou DALI/PUSH DIM. Finition avec peinture polyacrylique en blanc ou noir et finition frontale du profilé lisse. Ecran en polycarbonate extrudé opale ou microprismatique. Idéale pour les bureaux, couloirs, escaliers.

	CODE	LICHTQUELLEN SOURCES LUMINEUSES	kg
	L24647.150.0401 L24649.150.0401	Leistungsaufnahme Leuchte / Puissance absorbée appareil 56W Lichtstrom Leuchte / Flux lumineux appareil 4541lm 3000K Ra>90 60° / 87° 220-240V AC ON-OFF LED IP40 Mit Veranlagung zur Doppeleinschaltung geliefert und mit n.2 Opal-Diffusoren und n.1 Mikroprismatisch-Diffusor Fourni avec prédisposition pour double allumage, n.2 diffuseurs opales et n.1 diffuseur micro-prismatique	5,08
	L24647.150.0402 L24649.150.0402	Leistungsaufnahme Leuchte / Puissance absorbée appareil 54W Lichtstrom Leuchte / Flux lumineux appareil 4541lm 3000K Ra>90 60° / 87° 220-240V AC dimmable (DALI/Push DIM) LED IP40 Mit n.2 Opal-Diffusoren und n.1 Mikroprismatisch-Diffusor Fourni avec n.2 diffuseurs opales et n.1 diffuseur microprismatique	5,08
	L24647.200.0401 L24649.200.0401	Leistungsaufnahme Leuchte / Puissance absorbée appareil 72W Lichtstrom Leuchte / Flux lumineux appareil 6055lm 3000K Ra>90 60° / 87° 220-240V AC ON-OFF LED IP40 Mit Veranlagung zur Doppeleinschaltung geliefert und mit n.2 Opal-Diffusoren und n.1 Mikroprismatisch-Diffusor Fourni avec prédisposition pour double allumage, n.2 diffuseurs opales et n.1 diffuseur micro-prismatique	6,45
	L24647.200.0402 L24649.200.0402	Leistungsaufnahme Leuchte / Puissance absorbée appareil 70W Lichtstrom Leuchte / Flux lumineux appareil 6055lm 3000K Ra>90 60° / 87° 220-240V AC dimmable (DALI/Push DIM) LED IP40 Mit n.2 Opal-Diffusoren und n.1 Mikroprismatisch-Diffusor Fourni avec n.2 diffuseurs opales et n.1 diffuseur microprismatique	6,45

	CODE	LICHTQUELLEN SOURCES LUMINEUSES	kg
	A24646.025.0401	Leistungsaufnahme Leuchte / Puissance absorbée appareil 11W	0,86
	A24648.025.0401	Lichtstrom Leuchte / Flux lumineux appareil 614lm 3000K Ra>90 220-240V AC ON-OFF IP40 Mit n.2 Opaldiffusoren geliefert Fourni avec n.2 diffuseurs opales	
	A24646.050.0401	Leistungsaufnahme Leuchte / Puissance absorbée appareil 19W	1,30
	A24648.050.0401	Lichtstrom Leuchte / Flux lumineux appareil 1228lm 3000K Ra>90 220-240V AC ON-OFF IP40 Mit n.2 Opaldiffusoren geliefert Fourni avec n.2 diffuseurs opales	
	A24646.050.0402	Leistungsaufnahme Leuchte / Puissance absorbée appareil 19W	1,32
	A24648.050.0402	Lichtstrom Leuchte / Flux lumineux appareil 1228lm 3000K Ra>90 220-240V AC dimmable (DALI/Push DIM) IP40 Mit n.2 Opaldiffusoren geliefert Fourni avec n.2 diffuseurs opales	
	A24646.100.0401	Leistungsaufnahme Leuchte / Puissance absorbée appareil 38W	2,60
	A24648.100.0401	Lichtstrom Leuchte / Flux lumineux appareil 2456lm 3000K Ra>90 220-240V AC ON-OFF IP40 Mit Veranlagung zur Doppeleinschaltung und mit n.2 Opaldiffusoren geliefert Double allumage. Fourni avec n.2 diffuseurs opales	
	A24646.100.0402	Leistungsaufnahme Leuchte / Puissance absorbée appareil 36W	2,64
	A24648.100.0402	Lichtstrom Leuchte / Flux lumineux appareil 2456lm 3000K Ra>90 220-240V AC dimmable (DALI/Push DIM) IP40 Mit n.2 Opaldiffusoren geliefert Fourni avec n.2 diffuseurs opales	
	A24646.150.0401	Leistungsaufnahme Leuchte / Puissance absorbée appareil 56W	3,62
	A24648.150.0401	Lichtstrom Leuchte / Flux lumineux appareil 3683lm 3000K Ra>90 220-240V AC ON-OFF IP40 Mit Veranlagung zur Doppeleinschaltung und mit n.2 Opaldiffusoren geliefert Double allumage. Fourni avec n.2 diffuseurs opales	
	A24646.150.0402	Leistungsaufnahme Leuchte / Puissance absorbée appareil 54W	3,92
	A24648.150.0402	Lichtstrom Leuchte / Flux lumineux appareil 3683lm 3000K Ra>90 220-240V AC dimmable (DALI/Push DIM) IP40 Mit n.2 Opaldiffusoren geliefert Fourni avec n.2 diffuseurs opales	

Fotometrien verfügbar www.panzeri.it / Photométries disponibles sur www.panzeri.it

UGR < 19 je nach Installationsbedingungen / UGR < 19 en fonction des conditions d'installation

VERFÜGBARE FARBCODES / CODES COULEURS DISPONIBLES

46 Weiss/Schirm Opal
blanc/écran opale **47** Weiss/Schirm Prismatisch
blanc/écran prismatique **48** Schwarz/Schirm Opal
noir/écran opale **49** Schwarz/Schirm Prismatisch
noir/écran prismatique





Pendel-, Tisch- oder Deckenleuchte aus satiniertem, mundgeblasenem Opalglas, Metallrahmen und weißer Polyacryllackierung. Diffuse Lichtverteilung mit verschiedener Lichtquellen (LED, G9, E27). Homogenes Licht im Inneren des Glases, ohne Schattenbereiche. Ideal für den Einsatz im Wohnbereich oder für Lobbybereiche als mehrfach Kompositionen.

Lampe de table, suspension ou plafonnier composé d'un verre opale satiné soufflé et d'un cadre en métal avec peinture de finition polyacrylique blanche. Émission de lumière diffuse avec possibilité de choisir différentes sources lumineuses (LED, G9, E27). Diffusion homogène de la lumière à l'intérieur du verre, sans zones d'ombre. Idéale pour un usage résidentiel ou pour les zones d'accueil dans les compositions multiples.

	CODE	LICHTQUELLEN SOURCES LUMINEUSES	kg
<p>L06501.022.0401</p>	L06501.022.0401	Leistungsaufnahme Leuchte / Puissance absorbée appareil 11W Lichtstrom Leuchte / Flux lumineux appareil 929lm 3000K Ra>90 220-240V AC ON-OFF IP20	1,13
	L06501.022.0000	LED retrofit bulb G9 (L max 60mm - Ø max 17,5mm) max 60W G9 IP20	1,20
<p>L06501.037.0402</p>	L06501.037.0402	Leistungsaufnahme Leuchte / Puissance absorbée appareil 27W Lichtstrom Leuchte / Flux lumineux appareil 2525lm 3000K Ra>90 220-240V AC dimmable (DALI/Push DIM) IP20	3,80
	L06501.037.0000	LED retrofit bulb E27 (L max 140mm - Ø max 65mm) max 150W E27 IP20	3,80
<p>L06501.045.0402</p>	L06501.045.0402	Leistungsaufnahme Leuchte / Puissance absorbée appareil 27W Lichtstrom Leuchte / Flux lumineux appareil 2525lm 3000K Ra>90 220-240V AC dimmable (DALI/Push DIM) IP20	4,70
	L06501.045.0000	LED retrofit bulb E27 (L max 140mm - Ø max 65mm) max 150W E27 IP20	5,30
<p>L06501.037.0402</p>	P06501.037.0402	Leistungsaufnahme Leuchte / Puissance absorbée appareil 20W Lichtstrom Leuchte / Flux lumineux appareil 1840lm 3000K Ra>90 220-240V AC dimmable (DALI/Push DIM) IP20	3,40
	P06501.037.0000	LED retrofit bulb E27 (L max 100mm - Ø max 55mm) max 150W E27 IP20	3,40
<p>L06501.045.0402</p>	P06501.045.0402	Leistungsaufnahme Leuchte / Puissance absorbée appareil 20W Lichtstrom Leuchte / Flux lumineux appareil 1840lm 3000K Ra>90 220-240V AC dimmable (DALI/Push DIM) IP20	5,12
	P06501.045.0000	LED retrofit bulb E27 (L max 100mm - Ø max 55mm) max 150W E27 IP20	5,12
<p>L06501.022.0401</p>	C06501.022.0401	Leistungsaufnahme Leuchte / Puissance absorbée appareil 11W Lichtstrom Leuchte / Flux lumineux appareil 692lm 3000K Ra>90 220-240V AC ON-OFF IP40	0,74

Fotometriem verfügbar www.panzeri.it / Photométries disponibles sur www.panzeri.it

VERFÜGBARE FARBCODES / CODES COULEURS DISPONIBLES

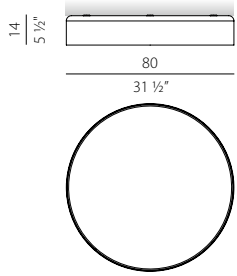



- 01** Weiss
blanc



Pendel- und Deckenleuchte mit mikroprismatischer Abdeckung und homogener Lichtverteilung. Deckenausführung mit direktem Licht und in der Version Tunable White erhältlich. Pendelausführung kombiniert direktes und indirektes Licht. Gedrehtes Aluminiumgehäuse die Polyacryllackierung ist in den Ausführungen außen Schwarz und innen Gold oder außen Weiß und innen Gold erhältlich. Kundenspezifische Farben auf Anfrage. Ideal für Empfangshallen, Wohnbereiche, große Räume und Büros.

Suspension ou plafonnier avec diffuseur microprismatique à luminance contrôlée. Version plafond avec émission directe via le module LED, également disponible en tunable white. La version suspendue associe émission directe et indirecte à gradation. Structure de la lampe en aluminium tourné avec peinture avec finition en peinture polyacrylique dans les versions noir à l'extérieur et or à l'intérieur ou blanc à l'extérieur et or à l'intérieur. Possibilité de couleurs personnalisées sur demande. Idéale pour les hall, les zones living, les grands espaces et les bureaux.

	CODE	LICHTQUELLEN SOURCES LUMINEUSES	kg
	L09280.050.0502 L09281.050.0502	Leistungsaufnahme Leuchte / Puissance absorbée appareil 36W Lichtstrom Leuchte / Flux lumineux appareil 2916lm 2700K Ra>90 220-240V AC dimmable (DALI/Push DIM) IP20	6,27
	L09280.050.0402 L09281.050.0402	Leistungsaufnahme Leuchte / Puissance absorbée appareil 36W Lichtstrom Leuchte / Flux lumineux appareil 2916lm 3000K Ra>90 220-240V AC dimmable (DALI/Push DIM) IP20	6,27
	L09280.080.0502 L09281.080.0502	Leistungsaufnahme Leuchte / Puissance absorbée appareil 82W Lichtstrom Leuchte / Flux lumineux appareil 7782lm 2700K Ra>90 220-240V AC dimmable (DALI/Push DIM) IP20	10,97
	L09280.080.0402 L09281.080.0402	Leistungsaufnahme Leuchte / Puissance absorbée appareil 82W Lichtstrom Leuchte / Flux lumineux appareil 7782lm 3000K Ra>90 220-240V AC dimmable (DALI/Push DIM) IP20	10,97
	P09280.030.0502 P09281.030.0502	Leistungsaufnahme Leuchte / Puissance absorbée appareil 15W Lichtstrom Leuchte / Flux lumineux appareil 1397lm 2700K Ra>90 220-240V AC dimmable (DALI/Push DIM) IP20	5,22
	P09280.030.0402 P09281.030.0402	Leistungsaufnahme Leuchte / Puissance absorbée appareil 15W Lichtstrom Leuchte / Flux lumineux appareil 1397lm 3000K Ra>90 220-240V AC dimmable (DALI/Push DIM) IP20	5,22
	P09280.050.0502 P09281.050.0502	Leistungsaufnahme Leuchte / Puissance absorbée appareil 25W Lichtstrom Leuchte / Flux lumineux appareil 1877lm 2700K Ra>90 220-240V AC dimmable (DALI/Push DIM) IP20	5,22
	P09280.050.0402 P09281.050.0402	Leistungsaufnahme Leuchte / Puissance absorbée appareil 25W Lichtstrom Leuchte / Flux lumineux appareil 1877lm 3000K Ra>90 220-240V AC dimmable (DALI/Push DIM) IP20	5,22
	P09280.050.9017 P09281.050.9017	Leistungsaufnahme Leuchte / Puissance absorbée appareil 30W Lichtstrom Leuchte / Flux lumineux appareil 1794lm min. / 2046lm max 2700-6500K Ra>90 220-240V AC tunable white IP20 Dynamisches Weiß, driver DALI DT8 / Switch dim / Color switch Blanc dynamique, driver DALI DT8 / Switch dim / Color switch	5,22

	CODE	LICHTQUELLEN SOURCES LUMINEUSES	kg
	 P09280.080.0502 P09281.080.0502	Leistungsaufnahme Leuchte / Puissance absorbée appareil 71W Lichtstrom Leuchte / Flux lumineux appareil 6743lm 2700K Ra>90 220-240V AC dimmable (DALI/Push DIM) LED IP20	10,07
	 P09280.080.0402 P09281.080.0402	Leistungsaufnahme Leuchte / Puissance absorbée appareil 71W Lichtstrom Leuchte / Flux lumineux appareil 6743lm 3000K Ra>90 220-240V AC dimmable (DALI/Push DIM) LED IP20	10,07
	 P09280.080.9017 P09281.080.9017	Leistungsaufnahme Leuchte / Puissance absorbée appareil 69W Lichtstrom Leuchte / Flux lumineux appareil 6518lm min. / 7190lm max 2700-6500K Ra>90 220-240V AC tunable white LED IP20 Dynamisches Weiß, driver DALI DT8 / Switch dim / Color switch Blanc dynamique, driver DALI DT8 / Switch dim / Color switch	10,07

Fotometrien verfügbar www.panzeri.it / Photométries disponibles sur www.panzeri.it

UGR < 19 je nach Installationsbedingungen / UGR < 19 en fonction des conditions d'installation

VERFÜGBARE FARBCODES / CODES COULEURS DISPONIBLES

80 Schwarz satiniert/Gold
noir satiné/or

81 Weiss-Gold
blanc/or





Ringleuchte aus gebogener Aluminium mit direkten und indirektem Lichtaustritt (oder wahlweise nur direktem Licht) und hochdurchlässigen Opal-Polykarbonat Diffusor. Das Modul wird bei alle up/down Versionen mit DALI/Push DIM- Treiber gesteuert. Auf Anfrage kann die Lichtfarbe angepasst werden bsp. 4000K. Standardfarben der Ringleuchte sind weiße und schwarze Polyacryllackierung oder in "Gold-Leaf" veredelt, hand made. Sonderfarben auf Anfrage. Aufhängung mittels 3 Stahlseilen bzw. 6 Seilen in der ø 300cm-Ausführung. Lieferung des Produkts in einem Stück. Die ø 300cm-Ausführung wird in zwei Halbkreisen geliefert. Ideal für Wohnumgebungen, große Kompositionen für Büros, Hotel und Lobbie Bereiche, sowie öffentliche Räume.

Anneau de suspension en aluminium plié avec écran supérieure et inférieure à haute transmission, en polycarbonate opale. Émission de lumière directe et indirecte ou uniquement directe, par le biais d'un module LED. Gradation standard DALI/Push DIM sur toutes les versions bi-émission. Possibilité de LED 4000K sur demande. Anneau fini avec de la peinture polyacrylique blanche ou noire ou décoré à la main avec de la feuille d'or. Possibilité de personnaliser les couleurs. Suspension assurée par 3 câbles en acier (6 dans la version ø 300cm). Produit expédié en une seule pièce. La version ø 300cm est expédiée en deux demi-cercles. Idéal pour les environnements résidentiels, les grandes compositions pour les bureaux, les installations hôtelières et les espaces publics.

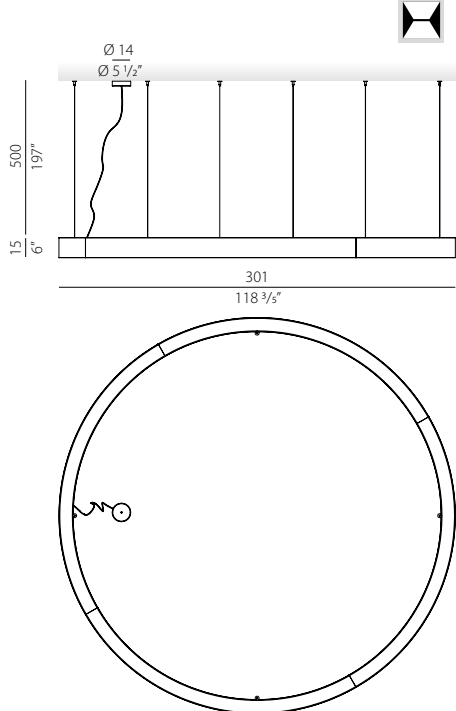
GOLDEN RING

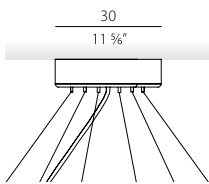
	CODE	LICHTQUELLEN SOURCES LUMINEUSES	kg
	L08101.080.0408 L08102.080.0408 L08121.080.0408	Leistungsaufnahme Leuchte / Puissance absorbée appareil 45W Lichtstrom Leuchte / Flux lumineux appareil 3053lm 3000K Ra>90 220-240V AC ON-OFF IP40 850°	9,61
	L08101.080.0402 L08102.080.0402 L08121.080.0402	Leistungsaufnahme Leuchte / Puissance absorbée appareil 87W Lichtstrom Leuchte / Flux lumineux appareil 6106lm 3000K Ra>90 220-240V AC dimmable (DALI/Push DIM) IP40 850°	10,68
	L08101.120.0402 L08102.120.0402 L08121.120.0402	Leistungsaufnahme Leuchte / Puissance absorbée appareil 150W Lichtstrom Leuchte / Flux lumineux appareil 10466lm 3000K Ra>90 220-240V AC dimmable (DALI/Push DIM) IP40 850°	15,59
	L08101.180.0402 L08102.180.0402 L08121.180.0402	Leistungsaufnahme Leuchte / Puissance absorbée appareil 220W Lichtstrom Leuchte / Flux lumineux appareil 15699lm 3000K Ra>90 220-240V AC dimmable (DALI/Push DIM) IP40 850°	23,05
	M8101-3 M8102-3 M8121-3	Baldachin für elektrischen Anschluss und Gruppierung von 3 Stahlseilen. Platine pour raccordement électrique et pour regroupement de 3 câbles en acier.	0,58

RING COLLECTION

Enzo Panzeri 2015

Patentiertes Design / Design enregistré

	CODE	LICHTQUELLEN SOURCES LUMINEUSES	kg
	L08101.300.0402	Leistungsaufnahme Leuchte / Puissance absorbée appareil 370W	41,48
	L08102.300.0402	Lichtstrom Leuchte / Flux lumineux appareil 26166lm	
	L08121.300.0402	3000K Ra>90 220-240V AC dimmable (DALI/Push DIM)	
		LED IP40 850°	
		Gerät wird in 2 Teilen geliefert, muss zusammgebaut werden Appareil fourni avec deux parties pour le montage	



M8101-6	Baldachin für elektrischen Anschluss und Gruppierung von 6 Stahlseilen.	2,91
M8102-6	Platine pour raccordement électrique et pour regroupement de 6 câbles en acier.	
M8121-6		



Fotometrien verfügbar www.panzeri.it / Photométries disponibles sur www.panzeri.it

VERFÜGBARE FARBCODES / CODES COULEURS DISPONIBLES

VERFÜGBAR AUF ANFRAGE LED 2700K UND 4000K / LED 2700K ET 4000K DISPONIBLES SUR DEMANDE

01 Weiss blanc	02 Schwarz noir	21 Goldblatt feuille d'or
--------------------------	---------------------------	-------------------------------------





Ringleuchte aus Aluminium mit hohem Transmissionsgrad aus opalem Polycarbonat. Erhältlich als Wand-/Decken- und Abhängeversion. Direkte Lichtemission durch LED-Modul mit DALI/Push DIM Technologie bei allen Versionen. Erhältlich in der Farben weiß, schwarz, bronze oder "Goldleaf" handmade. Kundenspezifische Farben sind auf Anfrage erhältlich. Die abgehängte Version wird mit 3 längenverstellbaren Stahlkabeln geliefert (6 Kabel für ø 180cm). Die Wand-/Deckenversion wird mit einem vereinfachten Montagesatz geliefert. Ideal für den Einsatz im Wohnbereich, Kompositionen für Büros, Gaststätten und öffentliche Räume. Lieferung des Produkts in einem Stück, bereits montiert.

Anneau aluminium avec écran inférieur en polycarbonate opale à haute transmission. Disponible dans les versions mur/plafond et version suspendue. Émission de lumière directe par module LED avec variateur d'intensité DALI/Push DIM en standard sur toutes les versions. Anneau avec peinture de finition polyacrylique blanche, noire, bronze ou décorée à la main avec de la feuille d'or. Possibilité de couleurs personnalisées sur demande. Version suspendue fournie avec 3 câbles en acier réglables en longueur (6 câbles pour ø 180cm). Versions mur/plafond fournies avec un kit de montage simplifié. Idéale pour les environnements résidentiels, les grandes compositions pour bureaux, structures d'accueil et espaces publics. Livraison du produit en une seule pièce déjà assemblée.

SILVER RING

	CODE	LICHTQUELLEN SOURCES LUMINEUSES	kg
	L08201.050.0402	Leistungsaufnahme Leuchte / Puissance absorbée appareil 25W	4,81
	L08202.050.0402	Lichtstrom Leuchte / Flux lumineux appareil 1809lm	
	L08217.050.0402	3000K Ra>90 220-240V AC dimmable (DALI/Push DIM)	
	L08221.050.0402	IP40 850°	
	L08201.080.0402	Leistungsaufnahme Leuchte / Puissance absorbée appareil 45W	8,74
	L08202.080.0402	Lichtstrom Leuchte / Flux lumineux appareil 3053lm	
	L08217.080.0402	3000K Ra>90 220-240V AC dimmable (DALI/Push DIM)	
	L08221.080.0402	IP40 850°	
	L08201.120.0402	Leistungsaufnahme Leuchte / Puissance absorbée appareil 75W	13,42
	L08202.120.0402	Lichtstrom Leuchte / Flux lumineux appareil 5233lm	
	L08217.120.0402	3000K Ra>90 220-240V AC dimmable (DALI/Push DIM)	
	L08221.120.0402	IP40 850°	
	L08201.180.0402	Leistungsaufnahme Leuchte / Puissance absorbée appareil 110W	21,31
	L08202.180.0402	Lichtstrom Leuchte / Flux lumineux appareil 7850lm	
	L08217.180.0402	3000K Ra>90 220-240V AC dimmable (DALI/Push DIM)	
	L08221.180.0402	IP40 850°	

RING COLLECTION

Enzo Panzeri 2016

		CODE	LICHTQUELLEN SOURCES LUMINEUSES	kg
		P08201.050.0402	Leistungsaufnahme Leuchte / Puissance absorbée appareil 25W Lichtstrom Leuchte / Flux lumineux appareil 1809lm 3000K Ra>90 220-240V AC dimmable (DALI/Push DIM) IP40 850°	4,90
		P08202.050.0402		
		P08217.050.0402		
		P08221.050.0402		
		P08201.080.0402	Leistungsaufnahme Leuchte / Puissance absorbée appareil 45W Lichtstrom Leuchte / Flux lumineux appareil 3053lm 3000K Ra>90 220-240V AC dimmable (DALI/Push DIM) IP40 850°	7,63
		P08202.080.0402		
		P08217.080.0402		
		P08221.080.0402		
		P08201.120.0402	Leistungsaufnahme Leuchte / Puissance absorbée appareil 75W Lichtstrom Leuchte / Flux lumineux appareil 5233lm 3000K Ra>90 220-240V AC dimmable (DALI/Push DIM) IP40 850°	11,63
		P08202.120.0402		
		P08217.120.0402		
		P08221.120.0402		
		P08201.180.0402	Leistungsaufnahme Leuchte / Puissance absorbée appareil 110W Lichtstrom Leuchte / Flux lumineux appareil 7850lm 3000K Ra>90 220-240V AC dimmable (DALI/Push DIM) IP40 850°	18,86
		P08202.180.0402		
		P08217.180.0402		
		P08221.180.0402		



Fotometrien verfügbar www.panzeri.it / Photométries disponibles sur www.panzeri.it

VERFÜGBARE FARBCODES / CODES COULEURS DISPONIBLES

VERFÜGBAR AUF ANFRAGE LED 2700K UND 4000K / LED 2700K ET 4000K DISPONIBLES SUR DEMANDE

01 Weiss
blanc

02 Schwarz
noir

17 Bronze
bronze

21 Goldblatt
feuille d'or





Pendelleuchte aus gedrehtem Aluminium. Indirekte Lichtverteilung durch COB LED mit integrierter DALI/ Push DIM- Treiber. Erhältlich in weißer und schwarzer Polyacryllackierung sowie in "Gold-Leaf" veredelt handmade. Kundenspezifische Farben auf Anfrage. Ideal Ideal für Empfangshallen, Wohnbereiche, sowie öffentliche Räume.

Suspension en aluminium tourné. Émission indirecte via LED COB avec gradation d'intensité DALI/Push DIM intégrée. Disque recouvert de peinture polyacrylique blanche ou noire ou décoré à la main avec des feuilles d'or. Possibilité de couleurs personnalisées sur demande. Idéale pour les halls, les zones living et les grands espaces.

CODE

LICHTQUELLEN
SOURCES LUMINEUSES

kg



L09301.060.0402

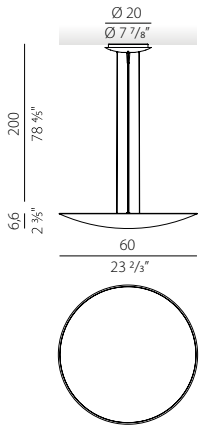
L09302.060.0402

L09321.060.0402

Leistungsaufnahme Leuchte / Puissance absorbée appareil 43W
Lichtstrom Leuchte / Flux lumineux appareil 4413lm
3000K Ra>90 220-240V AC dimmable (DALI/Push DIM)

3,46

IP20



L09301.100.0402

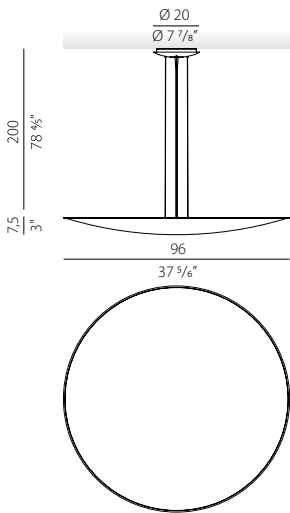
L09302.100.0402

L09321.100.0402

Leistungsaufnahme Leuchte / Puissance absorbée appareil 88W
Lichtstrom Leuchte / Flux lumineux appareil 8825lm
3000K Ra>90 220-240V AC dimmable (DALI/Push DIM)

7,35

IP20




Fotometrien verfügbar www.panzeri.it / Photométries disponibles sur www.panzeri.it

VERFÜGBARE FARBCODES / CODES COULEURS DISPONIBLES

01 Weiss
blanc

02 Schwarz
noir

21 Goldblatt
feuille d'or





Die Wandleuchten der Serie Gonio erfüllen höchste Ansprüche an Sehkomfort bei der Beleuchtung von Durchgangs- oder Empfangsbereichen wie Fluren, Vorräumen, Hotellobbys und Büros. Die präzisen Geometrien machen es zu einem Produkt, dessen Form für eine perfekte Lichtverteilung sorgt. Durch die Verwendung von Linsenoptiken wird das indirekte und direkte Licht perfekt gestreut und jegliche Art von Blendung vermieden. Das Gehäuse besteht aus stranggepresstem Aluminium mit Endkappen aus Aluminiumdruckguss und ist in den Farben Weiß, Schwarz, Bronze, Messing satiniert und Titanium erhältlich. Als Standard-Variante ist sie in drei Versionen mit unterschiedlichen Längen erhältlich und für größere Anwendungsmöglichkeiten adaptierbar. Die Steuerung erfolgt mit integriertem dimmbarem Treiber, über DALI oder Push DIM Geräte.

La gamme d'appliques Gonio répond aux plus hauts standards de confort visuel pour l'éclairage des zones de passage ou d'accueil comme les couloirs, les antichambres, les halls d'hôtels et les bureaux. Ses géométries équilibrées en font un produit aux formes essentielles optimisées pour une distribution parfaite des faisceaux lumineux vers le haut et vers le bas, obtenue grâce à l'utilisation de lentilles professionnelles aux angles conçus pour éviter tout type d'éblouissement. La structure est en aluminium extrudé avec des embouts en aluminium moulé sous pression, disponibles en finition blanche, noire, bronze, laiton satiné et titane. Elle est disponible en trois versions de différentes longueurs pour plus de possibilités d'application et fournie avec un driver dimmable intégré pour la gradation via dispositifs DALI ou Push DIM.

	CODE	LICHTQUELLEN SOURCES LUMINEUSES	kg
	A01901.030.0502	Leistungsaufnahme Leuchte / Puissance absorbée appareil 24W	1,08
	A01902.030.0502	Lichtstrom Leuchte / Flux lumineux appareil 2168lm	
	A01917.030.0502	2700K Ra>90 220-240V AC dimmable (DALI/Push DIM)	
	A01919.030.0502	IP40	
	A01930.030.0502		
	A01901.045.0502	Leistungsaufnahme Leuchte / Puissance absorbée appareil 24W	1,08
	A01902.045.0502	Lichtstrom Leuchte / Flux lumineux appareil 2252lm	
	A01917.045.0502	3000K Ra>90 220-240V AC dimmable (DALI/Push DIM)	
	A01919.045.0502	IP40	
	A01930.045.0502		
	A01901.045.0402	Leistungsaufnahme Leuchte / Puissance absorbée appareil 35W	1,37
	A01902.045.0402	Lichtstrom Leuchte / Flux lumineux appareil 3252lm	
	A01917.045.0402	2700K Ra>90 220-240V AC dimmable (DALI/Push DIM)	
	A01919.045.0402	IP40	
	A01930.045.0402		
	A01901.060.0502	Leistungsaufnahme Leuchte / Puissance absorbée appareil 35W	1,37
	A01902.060.0502	Lichtstrom Leuchte / Flux lumineux appareil 3378lm	
	A01917.060.0502	3000K Ra>90 220-240V AC dimmable (DALI/Push DIM)	
	A01919.060.0502	IP40	
	A01930.060.0502		
	A01901.060.0402	Leistungsaufnahme Leuchte / Puissance absorbée appareil 45W	2,05
	A01902.060.0402	Lichtstrom Leuchte / Flux lumineux appareil 4337lm	
	A01917.060.0402	2700K Ra>90 220-240V AC dimmable (DALI/Push DIM)	
	A01919.060.0402	IP40	
	A01930.060.0402		
	A01901.060.0402	Leistungsaufnahme Leuchte / Puissance absorbée appareil 45W	2,05
	A01902.060.0402	Lichtstrom Leuchte / Flux lumineux appareil 4503lm	
	A01917.060.0402	3000K Ra>90 220-240V AC dimmable (DALI/Push DIM)	
	A01919.060.0402	IP40	
	A01930.060.0402		

Fotometrien verfügbar www.panzeri.it / Photométries disponibles sur www.panzeri.it

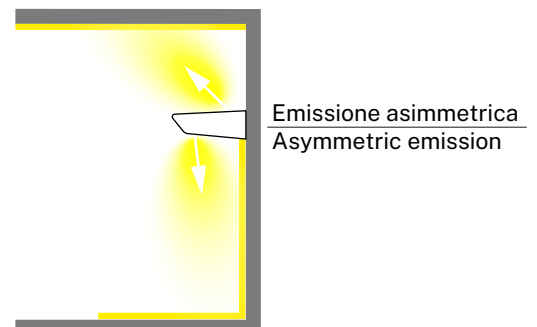
Auf Anfrage mit 100° Linse erhältlich / Disponible sur demande avec une lentille de 100°

VERFÜGBARE FARBCODES / CODES COULEURS DISPONIBLES

01 Weiss blanc **02** Schwarz noir **17** Bronze bronze **19** Messing satiniert laiton satiné **30** Titan titane



SCHEMA DI DISTRIBUZIONE DELLA LUCE / LIGHT DISTRIBUTION SCHEME





Bestehend aus linearen Quer- und Längselementen besticht der Leuchtkörper durch sein reduziertes Design und bietet zahlreiche Kompositionsmöglichkeiten an, die das Ambiente maßgeblich prägen kann. Die zahlreichen Varianten ermöglichen eine freie und unkomplizierte Montage, ob abgependelt, an der Decke oder an der Wand. Die direkte und indirekte Lichtverteilung ist ein weiteres Merkmal der Vielseitigkeit. Die Kombinationsmöglichkeiten mit der wendbaren Abhängung und der Kombination mit der To-Be 22 Serie schafft Dreidimensionalität und neue Möglichkeiten der Kreativität. Erhältlich in den Ausführungen weiß, schwarz satiniert, bronzefarben, messingfarben satiniert und titanfarben, mit opalen oder schwarzen Diffusoren.

Luminaire composé d'une combinaison d'éléments linéaires transversaux et longitudinaux, permettant de personnaliser tout espace intérieur grâce à ses possibilités de configuration infinies. Les nombreuses variantes permettent une installation libre et intuitive que ce soit en suspension, au plafond ou au mur. La double émission constitue un autre facteur de polyvalence: dans la version à suspension, il est possible d'inverser l'orientation des câbles, ce qui permet d'installer le produit sur une face ou l'autre pour un plus grand éclairage direct ou indirect. Les versions suspensions peuvent également être associées aux articles To-Be 22, pour un développement tridimensionnel des compositions. Disponible en finition blanche, noire satinée, bronze, laiton satiné et titane, avec des diffuseurs opales ou noirs.

CODE**LICHTQUELLEN
SOURCES LUMINEUSES****kg****L02801.115.0502**

Leistungsaufnahme Leuchte / Puissance absorbée appareil 80W

2,80

L02806.115.0502

Lichtstrom Leuchte / Flux lumineux appareil 5045lm

L02805.115.0502

2700K Ra>90 220-240V AC dimmable (DALI/Push DIM)

IP20

Opal-Diffusoren / Diffuseurs opales

**L02801.115.0402**

Leistungsaufnahme Leuchte / Puissance absorbée appareil 80W

2,80

L02806.115.0402

Lichtstrom Leuchte / Flux lumineux appareil 5045lm

L02805.115.0402

3000K Ra>90 220-240V AC dimmable (DALI/Push DIM)

IP20

Opal-Diffusoren / Diffuseurs opales

**L02901.115.0502**

Leistungsaufnahme Leuchte / Puissance absorbée appareil 80W

2,80

L02906.115.0502

Lichtstrom Leuchte / Flux lumineux appareil 2118lm

L02905.115.0502

2700K Ra>90 220-240V AC dimmable (DALI/Push DIM)

IP20

Schwarze Diffusoren / Diffuseurs noirs

**L02901.115.0402**

Leistungsaufnahme Leuchte / Puissance absorbée appareil 80W

2,80

L02906.115.0402

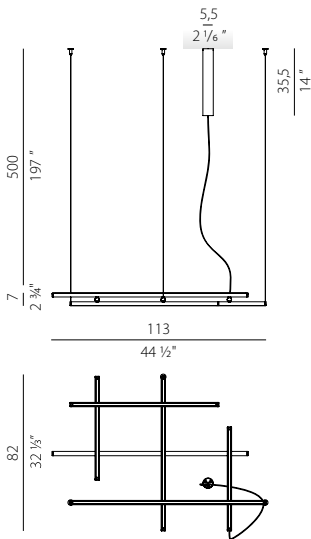
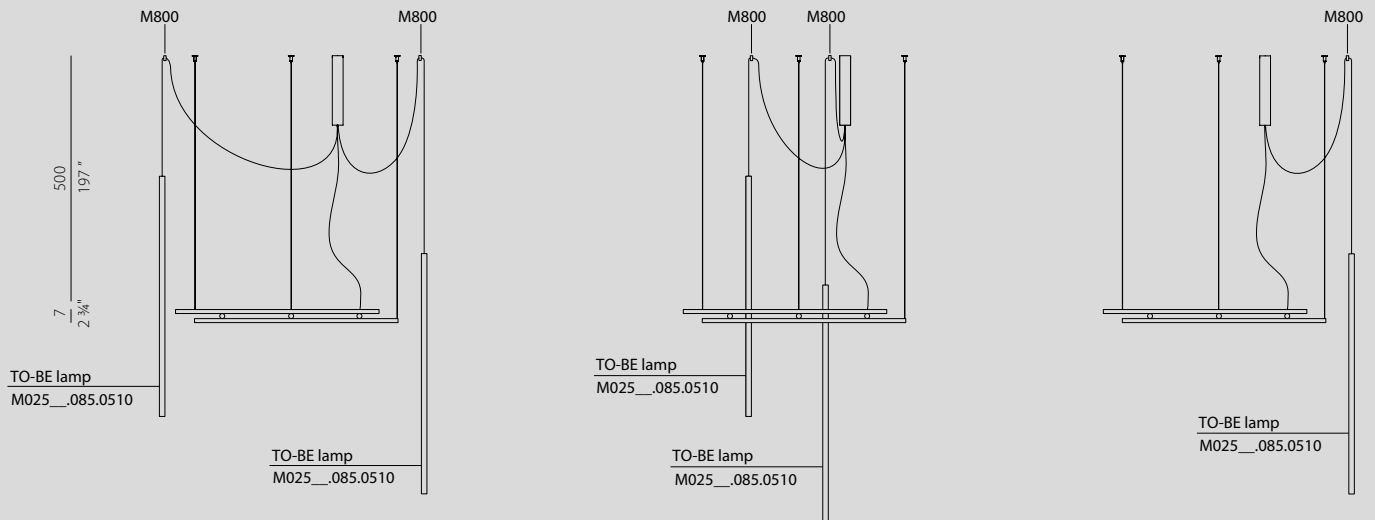
Lichtstrom Leuchte / Flux lumineux appareil 2118lm

L02905.115.0402

3000K Ra>90 220-240V AC dimmable (DALI/Push DIM)

IP20

Schwarze Diffusoren / Diffuseurs noirs

L02917.115.0402**L02919.115.0402****L02930.115.0402****INSTALLATIONS LAYOUT / ORIENTATION D'INSTALLATION****INSTALLATIONS BEISPIELE / EXEMPLE D'INSTALLATION**

	CODE	LICHTQUELLEN SOURCES LUMINEUSES	kg
	P02801.115.0502	Leistungsaufnahme Leuchte / Puissance absorbée appareil 78W	2,97
	P02806.115.0502	Lichtstrom Leuchte / Flux lumineux appareil 4602lm	
	P02805.115.0502	2700K Ra>90 220-240V AC dimmable (DALI/Push DIM)	
	P02817.115.0502	IP20	
	P02819.115.0502	Opal-Diffusoren	
	P02830.115.0502	Diffuseurs opales	
	P02801.115.0402	Leistungsaufnahme Leuchte / Puissance absorbée appareil 78W	2,97
	P02806.115.0402	Lichtstrom Leuchte / Flux lumineux appareil 4602lm	
	P02805.115.0402	3000K Ra>90 220-240V AC dimmable (DALI/Push DIM)	
	P02817.115.0402	IP20	
	P02819.115.0402	Opal-Diffusoren	
	P02830.115.0402	Diffuseurs opales	
	P02901.115.0502	Leistungsaufnahme Leuchte / Puissance absorbée appareil 78W	2,97
	P02906.115.0502	Lichtstrom Leuchte / Flux lumineux appareil 2356lm	
	P02905.115.0502	2700K Ra>90 220-240V AC dimmable (DALI/Push DIM)	
	P02917.115.0502	IP20	
	P02919.115.0502	Schwarze Diffusoren	
	P02930.115.0502	Diffuseurs noirs	
	P02801.115.0510	Leistungsaufnahme Leuchte / Puissance absorbée appareil 72W	2,15
	P02806.115.0510	Lichtstrom Leuchte / Flux lumineux appareil 4897lm	
	P02805.115.0510	2700K Ra>90 24V DC	
	P02817.115.0510	IP20	
	P02819.115.0510	Opaldiffusoren, Treiber nicht enthalten	
	P02830.115.0510	Diffuseurs opales, driver non inclus	
	P02801.115.0402	Leistungsaufnahme Leuchte / Puissance absorbée appareil 72W	2,15
	P02806.115.0402	Lichtstrom Leuchte / Flux lumineux appareil 4897lm	
	P02805.115.0402	3000K Ra>90 24V DC	
	P02817.115.0402	IP20	
	P02819.115.0402	Opaldiffusoren, Treiber nicht enthalten	
	P02830.115.0402	Diffuseurs opales, driver non inclus	
	P02901.115.0510	Leistungsaufnahme Leuchte / Puissance absorbée appareil 72W	2,15
	P02906.115.0510	Lichtstrom Leuchte / Flux lumineux appareil 2651lm	
	P02905.115.0510	2700K Ra>90 24V DC	
	P02917.115.0510	IP20	
	P02919.115.0510	Schwarze Diffusoren, Treiber nicht enthalten	
	P02930.115.0510	Diffuseurs noirs, driver non inclus	
	P02901.115.0402	Leistungsaufnahme Leuchte / Puissance absorbée appareil 72W	2,15
	P02906.115.0402	Lichtstrom Leuchte / Flux lumineux appareil 2651lm	
	P02905.115.0402	3000K Ra>90 24V DC	
	P02917.115.0402	IP20	
	P02919.115.0402	Schwarze Diffusoren, Treiber nicht enthalten	
	P02930.115.0402	Diffuseurs noirs, driver non inclus	

	CODE	LICHTQUELLEN SOURCES LUMINEUSES	kg
	A02901.115.0502	Leistungsaufnahme Leuchte / Puissance absorbée appareil 77W	2,97
	A02906.115.0502	Lichtstrom Leuchte / Flux lumineux appareil 3812lm	
	A02905.115.0502	2700K Ra>90 220-240V AC dimmable (DALI/Push DIM)	
	A02917.115.0502	IP20	
	A02919.115.0502	Schwarzer Frontdiffusor	
	A02930.115.0502	Diffuseur avant noir	
	A02901.115.0402	Leistungsaufnahme Leuchte / Puissance absorbée appareil 77W	2,97
	A02906.115.0402	Lichtstrom Leuchte / Flux lumineux appareil 3812lm	
	A02905.115.0402	3000K Ra>90 220-240V AC dimmable (DALI/Push DIM)	
	A02917.115.0402	IP20	
	A02919.115.0402	Schwarzer Frontdiffusor	
	A02930.115.0402	Diffuseur avant noir	
	A02901.115.0510	Leistungsaufnahme Leuchte / Puissance absorbée appareil 71W	2,15
	A02906.115.0510	Lichtstrom Leuchte / Flux lumineux appareil 4088lm	
	A02905.115.0510	2700K Ra>90 24V DC	
	A02917.115.0510	IP20	
	A02919.115.0510	Schwarzer Frontdiffusor, Treiber nicht enthalten	
	A02930.115.0510	Diffuseur avant noir, driver non inclus	
	A02901.115.0402	Leistungsaufnahme Leuchte / Puissance absorbée appareil 71W	2,15
	A02906.115.0402	Lichtstrom Leuchte / Flux lumineux appareil 4088lm	
	A02905.115.0402	3000K Ra>90 24V DC	
	A02917.115.0402	IP20	
	A02919.115.0402	Schwarzer Frontdiffusor, Treiber nicht enthalten	
	A02930.115.0402	Diffuseur avant noir, driver non inclus	

Fotometrien verfügbar www.panzeri.it / Photométries disponibles sur www.panzeri.it

VERFÜGBARE FARBCODES / CODES DISPONIBLES

01 Weiss blanc	05 Champagner champagne	06 Schwarz satiniert noir satiné	17 Bronze bronze	19 Messing satiniert laiton satiné	30 Titan titane



**BIGSEE
PRODUCTDESIGN
AWARD 2021
WINNER**



HILOW LINE

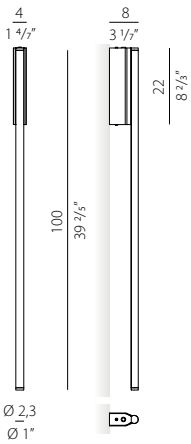
Matteo Thun e Benedetto Fasciana 2021



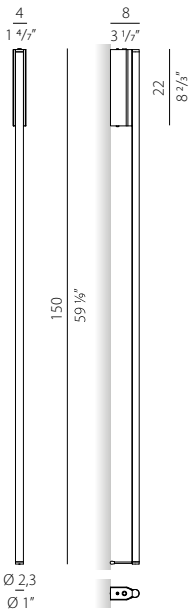
Von der erfolgreichen Hilow Serie, ein lineares Modul, das auch in seiner Lichtabstrahlung subtil und diskret ist; ein Lichtstab, der an der Wand oder freistehend auf dem Boden montiert werden kann, mit einer Struktur aus stranggepresstem Aluminium und einem zur Wand gerichteten Schirm für eine angenehme Wirkung von indirektem und weichem Licht. Die Lichtstärke kann sowohl bei den Wandleuchten als auch bei den Stehleuchten dank des integrierten Treibers über die DALI- oder Push-DIM-Technologie gesteuert werden. Wandmodelle sind in den Ausführungen Weiß, Schwarz satiniert, Champagner, Bronze, Messing satiniert und Titan erhältlich. Standmodell mit Sockel aus Travertin, schwarzem Marquina-Marmor, Verde Alpi, Lepanto-Rot oder Emperador Dark.

L'expérience Hilow a donné naissance à sa forme la plus élémentaire: un module linéaire extrêmement fin et discret dans son émission de lumière; une tige lumineuse qui peut être fixée au mur ou installée librement sur le sol, avec une structure en aluminium extrudé et un écran face au mur pour un agréable effet de lumière indirecte et tamisée. L'intensité lumineuse peut être réduite sur les modèles muraux et sur les versions au sol, équipées d'un câble avec un variateur à pied. Versions murales disponibles dans les finitions blanc, noir mat, champagne, bronze, laiton mat et titane. Version sur pied avec socle en travertin, marbre noir Marquina, verde Alpi, rouge Lepanto ou Emperador Dark.

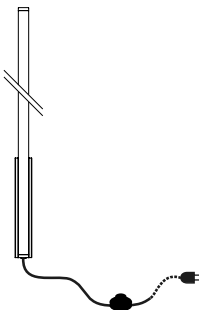
CODE	LICHTQUELLEN SOURCES LUMINEUSES	kg
A11001.100.0502	Leistungsaufnahme Leuchte / Puissance absorbée appareil 17W	1,16
A11006.100.0502	Lichtstrom Leuchte / Flux lumineux appareil 1018lm	
A11005.100.0502	2700K Ra>90 220-240V AC dimmable (DALI/Push DIM)	
A11017.100.0502	IP20	
A11019.100.0502		
A11030.100.0502		
A11001.100.0402	Leistungsaufnahme Leuchte / Puissance absorbée appareil 17W	1,16
A11006.100.0402	Lichtstrom Leuchte / Flux lumineux appareil 1018lm	
A11005.100.0402	3000K Ra>90 220-240V AC dimmable (DALI/Push DIM)	
A11017.100.0402	IP20	
A11019.100.0402		
A11030.100.0402		

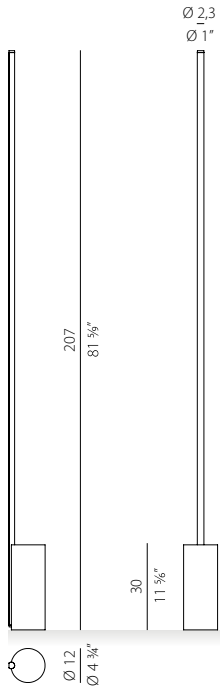


A11001.150.0502	Leistungsaufnahme Leuchte / Puissance absorbée appareil 27W	1,35
A11006.150.0502	Lichtstrom Leuchte / Flux lumineux appareil 1696lm	
A11005.150.0502	2700K Ra>90 220-240V AC dimmable (DALI/Push DIM)	
A11017.150.0502	IP20	
A11019.150.0502		
A11030.150.0502		
A11001.150.0402	Leistungsaufnahme Leuchte / Puissance absorbée appareil 27W	1,35
A11006.150.0402	Lichtstrom Leuchte / Flux lumineux appareil 1696lm	
A11005.150.0402	3000K Ra>90 220-240V AC dimmable (DALI/Push DIM)	
A11017.150.0402	IP20	
A11019.150.0402		
A11030.150.0402		



YC11002_400	4m (157,5") langes Netzkabel mit Fußschalter und Stecker. Cordon d'alimentation d'une longueur de 4m (157,5") avec pédale de commande et prise. Zubehör für Hilow Line A110 Accessoire pour Hilow Line A110	0,26
--------------------	--	------





CODE	LICHTQUELLEN SOURCES LUMINEUSES	kg
T10705.200.0522	Leistungsaufnahme Leuchte / Puissance absorbée appareil 39W Lichtstrom Leuchte / Flux lumineux appareil 2714lm 2700K Ra>90 220-240V AC dimmer on cable IP20	10,01
T10706.200.0522		
T10717.200.0522		
T10719.200.0522		
T10705.200.0422	Leistungsaufnahme Leuchte / Puissance absorbée appareil 39W Lichtstrom Leuchte / Flux lumineux appareil 2714lm 3000K Ra>90 220-240V AC dimmer on cable IP20 Sockel aus "verde alpi" Marmor Base de support en marbre "verde alpi"	10,01
T10706.200.0422		
T10717.200.0422		
T10719.200.0422		
T10805.200.0522	Leistungsaufnahme Leuchte / Puissance absorbée appareil 39W Lichtstrom Leuchte / Flux lumineux appareil 2714lm 2700K Ra>90 220-240V AC dimmer on cable IP20	9,44
T10817.200.0522		
T10819.200.0522		
T10828.200.0522		
T10805.200.0422	Leistungsaufnahme Leuchte / Puissance absorbée appareil 39W Lichtstrom Leuchte / Flux lumineux appareil 2714lm 3000K Ra>90 220-240V AC dimmer on cable IP20 Sockel aus Travertin Base de support en travertin	9,44
T10817.200.0422		
T10819.200.0422		
T10828.200.0422		
T10905.200.0522	Leistungsaufnahme Leuchte / Puissance absorbée appareil 39W Lichtstrom Leuchte / Flux lumineux appareil 2714lm 2700K Ra>90 220-240V AC dimmer on cable IP20	10,01
T10906.200.0522		
T10917.200.0522		
T10919.200.0522		
T10905.200.0422	Leistungsaufnahme Leuchte / Puissance absorbée appareil 39W Lichtstrom Leuchte / Flux lumineux appareil 2714lm 3000K Ra>90 220-240V AC dimmer on cable IP20 Sockel aus schwarz Marquina Marmor Base de support en marbre noir marquina	10,01
T10906.200.0422		
T10917.200.0422		
T10919.200.0422		
T10405.200.0522	Leistungsaufnahme Leuchte / Puissance absorbée appareil 39W Lichtstrom Leuchte / Flux lumineux appareil 2714lm 2700K Ra>90 220-240V AC dimmer on cable IP20	10,01
T10417.200.0522		
T10419.200.0522		
T10405.200.0422	Leistungsaufnahme Leuchte / Puissance absorbée appareil 39W Lichtstrom Leuchte / Flux lumineux appareil 2714lm 3000K Ra>90 220-240V AC dimmer on cable IP20 Sockel aus Lepanto-Rot Marmor Base de support en marbre rouge Lepanto	10,01
T10417.200.0422		
T10419.200.0422		
T10505.200.0522	Leistungsaufnahme Leuchte / Puissance absorbée appareil 39W Lichtstrom Leuchte / Flux lumineux appareil 2714lm 2700K Ra>90 220-240V AC dimmer on cable IP20	10,01
T10517.200.0522		
T10519.200.0522		
T10505.200.0422	Leistungsaufnahme Leuchte / Puissance absorbée appareil 39W Lichtstrom Leuchte / Flux lumineux appareil 2714lm 3000K Ra>90 220-240V AC dimmer on cable IP20 Sockel aus Emperador Dark Marmor Base de support en marbre dark Emperador	10,01
T10517.200.0422		
T10519.200.0422		

Fotometrien verfügbar www.panzeri.it / Photométries disponibles sur www.panzeri.it

VERFÜGBARE FARBCODES / CODES COULEURS DISPONIBLES

01 Weiss blanc	05 Champagner champagne	06 Schwarz satiniert noir satiné	17 Bronze bronze	19 Messing satiniert laiton satiné	28 Struktur Weiß blanc doux texturé	30 Titan titane	02 Schwarz noir
--------------------------	-----------------------------------	--	----------------------------	--	---	---------------------------	---------------------------



Tisch-, Steh- oder Wand-/Deckenleuchte aus stranggepresstem Aluminium, der Kopf und Gelenk aus Aluminiumdruckguss. Diffusor aus Polycarbonat mit leuchtendem Rand und doppeltem Siebdruck, der die Lichtverteilung optimiert und die Blendung reduziert. 1 LED-Modul mit 18 Dioden streut das Licht. Verstellbarer und dimmbarer Lichtstrahl bei allen Ausführungen (außer Ausführung P) mit Step-DIM-Technologie mit 5 Helligkeitsstufen und Nachtlicht. Farben weiße oder schwarze Polyacryllackierung sowie in satiniertem oder gebürstetem Messing sowie Titan lackiert. Dank eines Doppelgelenks in zwei Achsen drehbar. Folgendes Zubehör erhältlich: Klemme, Stift und Wandarm. Ideal für Büros, Schreibtische, Arbeitszimmer, Schlafbereiche.

Lampe de table, de sol ou murale/plafond en aluminium extrudé pour la structure et en aluminium moulé sous pression pour la tête et le joint. Diffuseur en polycarbonate à périmètre lumineux et double sérigraphie spécialement conçu pour optimiser le faisceau lumineux et réduire l'éblouissement. Faisceau lumineux réglable obtenu à partir d'un module LED composé de 18 diodes. Lumière graduable avec CRI=90 pour toutes les versions (sauf la version P/B) avec technologie Step DIM avec 5 réglages d'intensité lumineuse et de lumière de courtoisie. Structure avec peinture de finition polyacrylique en blanc, noir, laiton satiné ou brossé ou verni couleur titane. Tête tournant sur 2 axes grâce à une double articulation. Miniaturisation de l'articulation avec possibilité de régler son blocage. Accessoires disponibles dans la version C : pince, goupille et bras mural. Idéal pour les bureaux, les études, les chambres à coucher.

	CODE	LICHTQUELLEN SOURCES LUMINEUSES	kg
	C07701.000.0409	Leistungsaufnahme Leuchte / Puissance absorbée appareil 10W	4,10
	C07702.000.0409	Lichtstrom Leuchte / Flux lumineux appareil 706lm	
	C07719.000.0409	3000K Ra>90 90° 220-240V AC dimmable (Step DIM)	
	C07730.000.0409	LED IP40	
	C07701.000.0409P	Leistungsaufnahme Leuchte / Puissance absorbée appareil 10W	4,10
	C07702.000.0409P	Lichtstrom Leuchte / Flux lumineux appareil 706lm	
	C07719.000.0409P	3000K Ra>90 90° 220-240V AC dimmable (Step DIM)	
	C07730.000.0409P	LED IP40 Version mit Präsenzmelder Version avec détecteur de présence	
	CM07701.000.0409	Leistungsaufnahme Leuchte / Puissance absorbée appareil 10W	0,83
	CM07702.000.0409	Lichtstrom Leuchte / Flux lumineux appareil 706lm	
	CM07730.000.0409	3000K Ra>90 90° 220-240V AC dimmable (Step DIM)	
	LED IP40		
	CP07701.000.0409	Leistungsaufnahme Leuchte / Puissance absorbée appareil 10W	0,63
	CP07702.000.0409	Lichtstrom Leuchte / Flux lumineux appareil 706lm	
	CP07730.000.0409	3000K Ra>90 90° 220-240V AC dimmable (Step DIM)	
	LED IP40		
	CA07701.000.0409	Leistungsaufnahme Leuchte / Puissance absorbée appareil 10W	0,84
	CA07702.000.0409	Lichtstrom Leuchte / Flux lumineux appareil 706lm	
	CA07730.000.0409	3000K Ra>90 90° 220-240V AC dimmable (Step DIM)	
	LED IP40		

JACKIE

Enzo Panzeri 2015

Patentiertes Design / Design enregistré

CODE

LICHTQUELLEN
SOURCES LUMINEUSES

kg

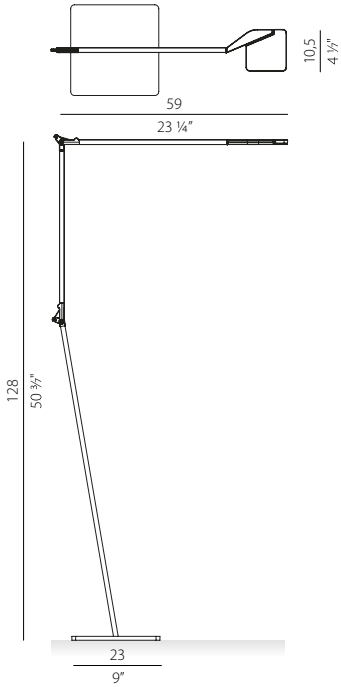


T07701.000.0409
T07702.000.0409
T07730.000.0409

Leistungsaufnahme Leuchte / Puissance absorbée appareil 10W
Lichtstrom Leuchte / Flux lumineux appareil 706lm
3000K Ra>90 90° 220-240V AC dimmable (Step DIM)

5,21

IP40

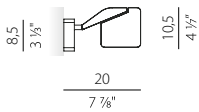


A07701.000.0409
A07702.000.0409
A07730.000.0409

Leistungsaufnahme Leuchte / Puissance absorbée appareil 10W
Lichtstrom Leuchte / Flux lumineux appareil 706lm
3000K Ra>90 90° 220-240V AC dimmable (Step DIM)

0,47

IP40

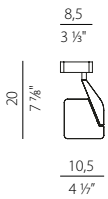


P07701.000.0101
P07702.000.0101
P07730.000.0101

Leistungsaufnahme Leuchte / Puissance absorbée appareil 8,5W
Lichtstrom Leuchte / Flux lumineux appareil 820lm
3000K Ra>80 90° 220-240V AC ON-OFF

0,46

IP40



Fotometrien verfügbar www.panzeri.it / Photométries disponibles sur www.panzeri.it

VERFÜGBARE FARBCODES / CODES COULEURS DISPONIBLES

01 Weiss
blanc

02 Schwarz
noir

19 Messing satiniert
laiton satiné

30 Titan
titane





Lola ist ein Synonym für Flexibilität: ein Design, mehrere Anwendungen, um maßgeschneiderte und flexible Beleuchtungslösungen zu bieten, ideal für jede Designanforderung. Dank ihres Designs, das sich durch kompakte Linien und die elegante zylindrische Form sowie das Ausrichten des Leuchtenkörpers auszeichnet, fügt sie sich problemlos in eine Vielzahl von Anwendungsmöglichkeiten ein. Vom Einzelhandel über das Gastgewerbe bis hin zum Wohnbereich. Die Sockelvariante eignet sich hervorragend zur Wand- / Deckenmontage und wird durch die Einbauförm für abgehängte Decken ergänzt. Die versenkte Optik und der serienmäßige Snoon reduzieren die Blendung auf ein Minimum. Erhältlich in den Ausführungen Weiß, Schwarz, Bronze, Messing satiniert und Titan. Alle Versionen werden komplett mit Treiber geliefert.

Lola est synonyme de polyvalence: un design, de multiples installations, pour offrir des solutions d'éclairage personnalisées et flexibles, idéales pour chaque exigence de conception. Il s'intègre facilement dans de nombreux environnements, du commerce de détail à l'hôtellerie en passant par le secteur résidentiel, grâce à son design caractérisé par des lignes compactes, l'élégante forme cylindrique de la tête et la possibilité de diriger le faisceau lumineux. Le modèle avec base peut être fixé au plafond ou au mur, tandis que la version avec platine encastrée est conçue spécifiquement pour les pièces avec faux plafonds. L'optique encastrée et le snoot standard réduisent les reflets au minimum. Disponible en finition blanche, noire, bronze, laiton satiné et titane. Toutes les versions sont fournies avec l'alimentation.

	CODE	LICHTQUELLEN SOURCES LUMINEUSES	kg
	P12001.020.1704	Leistungsaufnahme Leuchte / Puissance absorbée appareil 9W	0,60
	P12002.020.1704	Lichtstrom Leuchte / Flux lumineux appareil 972lm	
	P12017.020.1704	2700K Ra>90 24° 220-240V AC dimmable (phase cut)	
	P12019.020.1704	IP20 850°	
	P12030.020.1704	Empfohlener Wellrohrdurchmesser max 20mm Diamètre recommandé pour le tuyau ondulé 20 mm max	
	P12001.020.2504	Leistungsaufnahme Leuchte / Puissance absorbée appareil 9W	0,60
	P12002.020.2504	Lichtstrom Leuchte / Flux lumineux appareil 972lm	
	P12017.020.2504	3000K Ra>90 24° 220-240V AC dimmable (phase cut)	
	P12019.020.2504	IP20 850°	
	P12030.020.2504	Empfohlener Wellrohrdurchmesser max 20mm Diamètre recommandé pour le tuyau ondulé 20 mm max	
	X12001.020.3602	Leistungsaufnahme Leuchte / Puissance absorbée appareil 18W	0,52
	X12002.020.3602	Lichtstrom Leuchte / Flux lumineux appareil 1995lm	
	X12017.020.3602	2700K Ra>85 24° 500mA DC dimmable (DALI/Push DIM)	
	X12019.020.3602	IP20 850°	
	X12030.020.3602	Mit DALI/Push DIM Treiber Ausgestattet mit Fourni avec driver DALI/Push DIM	
	X12001.020.4002	Leistungsaufnahme Leuchte / Puissance absorbée appareil 18W	0,52
	X12002.020.4002	Lichtstrom Leuchte / Flux lumineux appareil 1995lm	
	X12017.020.4002	3000K Ra>85 24° 500mA DC dimmable (DALI/Push DIM)	
	X12019.020.4002	IP20 850°	
	X12030.020.4002	Mit DALI/Push DIM Treiber Ausgestattet mit Fourni avec driver DALI/Push DIM	

Fotometriën verfügbar www.panzeri.it / Photométries disponibles sur www.panzeri.it

UGR < 12 je nach Installationsbedingungen / UGR < 12 en fonction des conditions d'installation

VERFÜGBARE FARBCODES / CODES COULEURS DISPONIBLES

- 01** Weiss
blanc
- 02** Schwarz
noir
- 17** Bronze
bronze
- 19** Messing satiniert
laiton satiné
- 30** Titan
titane

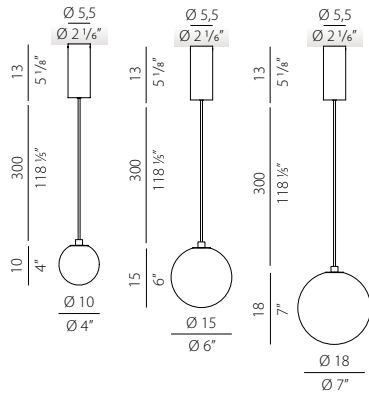








Die Tradition des mundgeblasenen Glases erweckte die Familie Murané zum Leben. Murané ist eine Leuchterserie, welche als Einzelement oder in maßgeschneiderten Kompositionen installiert werden kann oder sie an der Decke/Wand freistehend oder teilweise versenkt montiert werden. Versionen für eine teilweise verdeckte Decken- und Wandeinbau sind auch erhältlich. Der sphärische Glasdiffusor in verschiedenen Ausführungen ist von der Innenseite bearbeitet, mit einem wellenförmigen Effekt von großer dekorativer Wirkung. Die kleine LED-Quelle ist durch eine Polycarbonat-Abdeckung abgedeckt, die zu einer optimalen Streuung des Lichtstrahls beiträgt. Die Pendelversionen sind mit einem standardmäßigen Baldachin oder zur Kombination mit Baldachin für Mehrfachaufhängungen oder verdeckten Einbaubaldachin erhältlich.


La tradition du verre soufflé à la bouche donne vie à la famille Murané, une série de luminaires qui peuvent être installés comme éléments suspendus ou selon des compositions personnalisées, ou qui peuvent être montés sur des plafonds et des murs, en pose libre ou partiellement encastrés. Le diffuseur sphérique en verre, disponible dans plusieurs finitions, est travaillé à l'intérieur, avec un effet ondulé à fort impact décoratif. La petite source LED est masquée par un couvercle en polycarbonate, ce qui contribue à une diffusion optimale du faisceau lumineux. Les versions suspendues sont disponibles avec une platine ou en combinaison avec des platines pour une suspension multiple ou cachée.

CODE	LICHTQUELLEN SOURCES LUMINEUSES	kg
------	------------------------------------	----




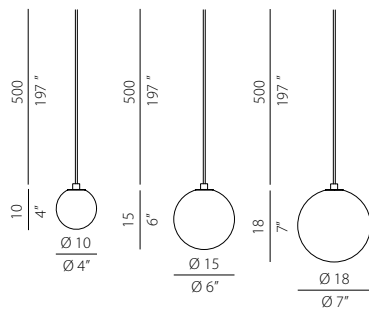
-  **L11305.010.0501** Karamell / caramel
-  **L11405.010.0501** Rosa / rose
- L11505.010.0501** Bernstein glas / verre ambre
- L11705.010.0501** Transparent / transparent
- L11805.010.0501** Rauch / fumè
- L11905.010.0501** Waldgrün / vert forêt



-  **L11305.015.0501** Karamell / caramel
-  **L11405.015.0501** Rosa / rose
- L11505.015.0501** Bernstein glas / verre ambre
- L11705.015.0501** Transparent / transparent
- L11805.015.0501** Rauch / fumè
- L11905.015.0501** Waldgrün / vert forêt



-  **L11305.018.0501** Karamell / caramel
- L11405.018.0501** Rosa / rose
- L11505.018.0501** Bernstein glas / verre ambre
- L11705.018.0501** Transparent / transparent
- L11805.018.0501** Rauch / fumè
- L11905.018.0501** Waldgrün / vert forêt


Leistungsaufnahme Leuchte / Puissance absorbée appareil 4W
Lichtstrom Leuchte / Flux lumineux appareil 167lm
2700K Ra>90 220-240V AC ON-OFF

 **IP20**
Mit ON-OFF Treiber ausgestattet
Fourni avec driver ON-OFF




-  **M11305.010.0510** Karamell / caramel
-  **M11405.010.0510** Rosa / rose
- M11505.010.0510** Bernstein glas / verre ambre
- M11705.010.0510** Transparent / transparent
- M11805.010.0510** Rauch / fumè
- M11905.010.0510** Waldgrün / vert forêt

-  **M11305.015.0510** Karamell / caramel
-  **M11405.015.0510** Rosa / rose
- M11505.015.0510** Bernstein glas / verre ambre
- M11705.015.0510** Transparent / transparent
- M11805.015.0510** Rauch / fumè
- M11905.015.0510** Waldgrün / vert forêt

-  **M11305.018.0510** Karamell / caramel
- M11405.018.0510** Rosa / rose
- M11505.018.0510** Bernstein glas / verre ambre
- M11705.018.0510** Transparent / transparent
- M11805.018.0510** Rauch / fumè
- M11905.018.0510** Waldgrün / vert forêt

Leistungsaufnahme Leuchte / Puissance absorbée appareil 4W
Lichtstrom Leuchte / Flux lumineux appareil 167lm
2700K Ra>90 220-240V AC ON-OFF

 **IP20**
Ohne Baldachin und Treiber geliefert, für Mehrfachkonfigurationen
Fourni sans rosace ni driver, pour compositions multiples

	CODE	LICHTQUELLEN SOURCES LUMINEUSES	kg
	P11305.010.0501	Karamell / caramel	0,42
	P11405.010.0501	Rosa / rose	
	P11505.010.0501	Bernsteinglas / verre ambre	
	P11805.010.0501	Rauch / fumè	
	P11905.010.0501	Waldgrün / vert forêt	
	P11305.015.0501	Karamell / caramel	0,76
	P11405.015.0501	Rosa / rose	
	P11505.015.0501	Bernsteinglas / verre ambre	
	P11805.015.0501	Rauch / fumè	
	P11905.015.0501	Waldgrün / vert forêt	
Leistungsaufnahme Leuchte / Puissance absorbée appareil 4W Lichtstrom Leuchte / Flux lumineux appareil 167lm 2700K Ra>90 220-240V AC ON-OFF IP20 Mit ON-OFF Treiber ausgestattet Fourni avec driver ON-OFF			

	X11305.010.0501	Karamell / caramel	0,42
	X11405.010.0501	Rosa / rose	
	X11505.010.0501	Bernsteinglas / verre ambre	
	X11805.010.0501	Rauch / fumè	
	X11905.010.0501	Waldgrün / vert forêt	
	X11305.015.0501	Karamell / caramel	0,76
	X11405.015.0501	Rosa / rose	
	X11505.015.0501	Bernsteinglas / verre ambre	
	X11805.015.0501	Rauch / fumè	
	X11905.015.0501	Waldgrün / vert forêt	
Leistungsaufnahme Leuchte / Puissance absorbée appareil 4W Lichtstrom Leuchte / Flux lumineux appareil 167lm 2700K Ra>90 24V DC ON-OFF IP20 Mit ON-OFF Treiber ausgestattet Fourni avec driver ON-OFF			

Fotometrien verfügbar www.panzeri.it / Photométries disponibles sur www.panzeri.it

VERFÜGBARE FARBCODES / CODES COULEURS DISPONIBLES

GLASFARBEN / COULEURS DES VERRES

05 Champagner
champagne

113 Karamell
caramel

114 Rosa
rose

115 Bernstein
ambre

117 Transparent
transparent

118 Rauch
fumé

119 Waldgrün
vert forêt



BALDACHINE UND DEZENTRIERUNGEN AUF SEITE 105 / PLATINES ET DÉCENTRAGES EN PAGE 105

STRASSENVERSION "STREET" AUF SEITE 173 / VERSION POUR LE RAIL "STREET" PAGER 173



Diese Leuchte ist eine Erweiterung der Murané-Familie und besteht aus Kompositionen aus leuchtenden Kugeln, welche in einer Krone angeordnet sind. Diese können wiederum kombiniert werden, um vertikale Überlagerungen aus mehreren Elementen zu erstellen. Die Trägerstruktur aus stranggepresstem Aluminium, ist in den Ausführungen Champagner erhältlich. Die Krone besteht aus einem kugelförmigen Diffusor aus transparentem, mundgeblasenem, bronzefarbenem Glas. Stromversorgung und Befestigungszubehöre, d.h. Baldachin, Stromkabel und Seile mit Deckenverankerungen, müssen separat bestellt werden. Sollten mehrere Elemente übereinandergelegt werden, muss das entsprechende zusätzliche Stromversorg- und Befestigungszubehör bestellt werden. Kundenspezifische Zusammenstellungen mit mehreren Ringen sind auf Anfrage möglich.

Il s'agit de l'extension de la famille Murané dans une composition de sphères lumineuses disposées en couronne. Les anneaux sont disponibles en deux tailles et peuvent à leur tour être associés pour créer des chevauchements verticaux de plusieurs éléments. Structure portante en aluminium extrudé disponible en finition champagne. Couronne de diffuseurs sphériques en verre soufflé couleur bronze. Accessoires d'alimentation et de fixation à commander séparément, comprenant une platine, un câble d'alimentation et des câbles avec ancrages au plafond. Si plusieurs éléments doivent être superposés, il est obligatoire de commander l'accessoire spécial pour l'alimentation et la fixation supplémentaires. Des compositions personnalisées peuvent être réalisées avec un plus grand nombre d'anneaux.

	CODE	LICHTQUELLEN SOURCES LUMINEUSES	kg
	M19105.080.0510	Karamell / caramel	8,19
	M19305.080.0510	Rosa / rose	
	M11605.080.0510	Bronze / bronze	
	M19505.080.0510	Rauch / fumè	
	M19705.080.0510	Waldgrün / vert forêt	
		Leistungsaufnahme Leuchte / Puissance absorbée appareil 48W Lichtstrom Leuchte / Flux lumineux appareil 2647lm 2700K Ra>90 24V DC	
		IP20	
		Das Stromversorgungsset und die Aufhängung YFR11605.075.A02 müssen separat für den Einzelgebrauch oder als Zubehör für Mehrfachkonfigurationen (S. 63) erworben werden. Kit d'alimentation et de suspension YFR11605.075.A02 à usage unique ou accessoires pour configurations multiples (p.63) à acheter séparément	

	M19105.110.0510	Karamell / caramel	10,30
	M19305.110.0510	Rosa / rose	
	M11605.110.0510	Bronze / bronze	
	M19505.110.0510	Rauch / fumè	
	M19705.110.0510	Waldgrün / vert forêt	
		Leistungsaufnahme Leuchte / Puissance absorbée appareil 66W Lichtstrom Leuchte / Flux lumineux appareil 3677lm 2700K Ra>90 24V DC	
		IP20	
		Das Stromversorgungsset und die Aufhängung YFR11605.075.A02 müssen separat für den Einzelgebrauch oder als Zubehör für Mehrfachkonfigurationen (S. 63) erworben werden. Kit d'alimentation et de suspension YFR11605.075.A02 à usage unique ou accessoires pour configurations multiples (p.63) à acheter séparément	

Fotometrien verfügbar www.panzeri.it / Photométries disponibles sur www.panzeri.it

VERFÜGBARE FARBCODES / CODES COULEURS DISPONIBLES

05 Champagner champagne



GLASFARBEN / COULEURS DES VERRES

115 Karamell caramel



115 Rosa rose



117 Bronze bronze



118 Rauch fumé



119 Waldgrün vert forêt



MURANÉ

Matteo Thun e Benedetto Fasciana 2022

	CODE	LICHTQUELLEN SOURCES LUMINEUSES	kg
	M19005.110.0510 M19205.110.0510 M10605.110.0510 M19405.110.0510 M19605.110.0510	Karamell / caramel Rosa / rose Bronze / bronze Rauch / fumè Waldgrün / vert forêt Leistungsaufnahme Leuchte / Puissance absorbée appareil 21W Lichtstrom Leuchte / Flux lumineux appareil 1177lm 2700K Ra>90 24V DC LED IP20	
	M19005.120.0510 M19205.120.0510 M10605.120.0510 M19405.120.0510 M19605.120.0510	Karamell / caramel Rosa / rose Bronze / bronze Rauch / fumè Waldgrün / vert forêt Leistungsaufnahme Leuchte / Puissance absorbée appareil 21W Lichtstrom Leuchte / Flux lumineux appareil 1177lm 2700K Ra>90 24V DC LED IP20	
	M19005.140.0510 M19205.140.0510 M10605.140.0510 M19405.140.0510 M19605.140.0510	Karamell / caramel Rosa / rose Bronze / bronze Rauch / fumè Waldgrün / vert forêt Leistungsaufnahme Leuchte / Puissance absorbée appareil 32W Lichtstrom Leuchte / Flux lumineux appareil 1765lm 2700K Ra>90 24V DC LED IP20	
	M19005.150.0510 M19205.150.0510 M10605.150.0510 M19405.150.0510 M19605.150.0510	Karamell / caramel Rosa / rose Bronze / bronze Rauch / fumè Waldgrün / vert forêt Leistungsaufnahme Leuchte / Puissance absorbée appareil 32W Lichtstrom Leuchte / Flux lumineux appareil 1765lm 2700K Ra>90 24V DC LED IP20	

Fotometriën verfügbar www.panzeri.it / Photométries disponibles sur www.panzeri.it

VERFÜGBARE FARBCODES / CODES COULEURS DISPONIBLES

05 Champagner
champagne



GLASFARBEN / COULEURS DES VERRES

115 Karamell
caramel



115 Rosa
rose



117 Bronze
bronze


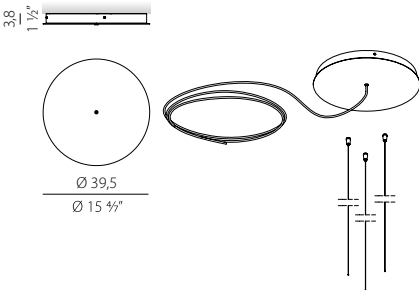
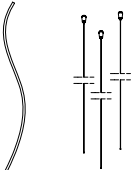
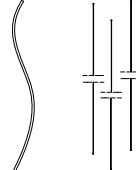
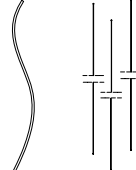


118 Rauch
fumé

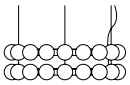
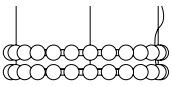
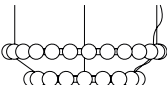
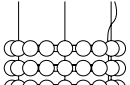
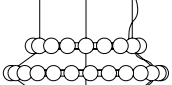
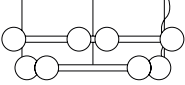
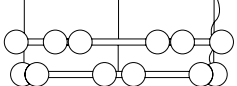
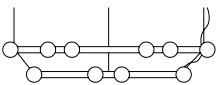
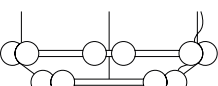
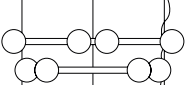
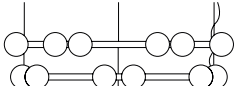
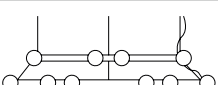
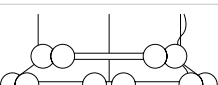


119 Waldgrün
vert forêt



	CODE	LICHTQUELLEN SOURCES LUMINEUSES	kg
	YFR11605.075.A02	<p>Stromversorgungs- und Aufhängungsset mit Baldachin in Champagner, 75W dimmbarem Treiber DALI/Push DIM, 5m (196,9") langem Netzkabel, Schnellstellvorrichtungen und 5m (196,9") Stahlseilen. Baldachin für elektrischen Anschluss von 1 Modell M116__080.0510 oder 1 Modell M116__110.0510.</p> <p>Kit d'alimentation et suspension avec platine champagne, alimentation 75W dimmable DALI/Push DIM, cordon d'alimentation d'une longueur de 5m (196,9"), ajusteurs rapides et câbles en acier d'une longueur de 5m (196,9"). Platine pour raccordement électrique de 1 modèle M116__080.0510 ou 1 modèle M116__110.0510.</p>	1,76
	YFR11605.180.A02	<p>Stromversorgungs- und Aufhängungsset mit Baldachin in Champagner, dimmbarem Treiber 180 W DALI/Push DIM, 5m (196,9") langes Netzkabel, Schnellstellvorrichtungen und 5m (196,9") lange Stahlseile. Baldachin für elektrischen Anschluss von bis zu 3 Modellen M116__080.0510 oder 2 Modellen M116__110.0510.</p> <p>Kit d'alimentation et de suspension avec platine champagne, alimentation 180W DALI/Push DIM dimmable, câble d'alimentation de 5m de long, fixations rapides et câbles en acier de 5m de long. Platine pour le raccordement électrique de 3 modèles M116__080.0510 ou 2 modèles M116__110.0510.</p>	1,76
	YFS11601.500 YFS11605.500	<p>Aufhängungsset mit 3 Stahlseilen von 5 m Länge (196,9"), Schnellstellvorrichtungen und Netzkabel von 5 m Länge (196,9"), für die Installation von Modell M106 oder Modell M116.</p> <p>Kit de suspension avec 3 câbles en acier de 5m (196,9") de long, des ajusteurs rapides et un câble d'alimentation de 5m (196,9") de long, pour l'installation de M106 ou M116.</p> <p>Treiber nicht enthalten Driver non inclus</p>	
	YFA11600.010	<p>Mehrfach-Stromversorgungs- und Aufhängungsset mit 20cm (7,9") langem Netzkabel und 8cm (3,1") Stahlseilen.</p> <p>Kit d'alimentation et suspension pour installations multiples avec cordon d'alimentation d'une longueur de 20cm (7,9") et câbles en acier d'une longueur de 8cm (3,1").</p>	0,01
	YFA11600.025	<p>Mehrfach-Stromversorgungs- und Aufhängungsset mit 30cm (11,8") langem Netzkabel und 27cm (10,6") Stahlseilen.</p> <p>Kit d'alimentation et suspension pour installations multiples avec cordon d'alimentation d'une longueur de 30cm (11,8") et câbles en acier d'une longueur de 27cm (10,6").</p>	0,02

CONFIGURATIONEN MURANÉ R - MURANÉ R COMPOSITIONS

KONFIGURATIONEN	LEUCHTEN	YFR11605.075.A02	YFR11605.180.A02	YFA11600.010	YFA11600.025
COMPOSITIONS	LUMINAIRES	STROMVERSORGUNG-UND AUFHÄNGUNGSSET 75W KIT D'ALIMENTATION ET DE SUSPENSION 75W	STROMVERSORGUNG-UND AUFHÄNGUNGSSET 180W KIT D'ALIMENTATION ET DE SUSPENSION 180W	AUFHÄNGUNGS- UND ANSCHLUSSET 10cm KIT DE SUSPENSION ET DE CONNEXION 10cm	AUFHÄNGUNGS- UND ANSCHLUSSET 25cm KIT DE SUSPENSION ET DE CONNEXION 25cm
01 	n.2 M11605.080.0510		n.1	n.1	
02 	n.2 M11605.110.0510		n.1	n.1	
03 	n.1 M11605.110.0510 n.1 M11605.080.0510		n.1		n.1
04 	n.3 M11605.080.0510		n.1	n.2	
05 	n.2 M11605.080.0510 n.1 M11605.110.0510		n.1		n.2
06 	n.2 M10605.120.0510	n.1			n.1
07 	n.2 M10605.150.0510	n.1			n.1
08 	n.1 M10605.140.0510 n.1 M10605.110.0510	n.1			n.1
09 	n.1 M10605.150.0510 n.1 M10605.120.0510	n.1			n.1
10 	n.3 M10605.120.0510	n.1			n.2
11 	n.3 M10605.150.0510		n.1		n.2
12 	n.2 M10605.110.0510 n.1 M10605.140.0510		n.1		n.2
13 	n.2 M10605.120.0510 n.1 M10605.150.0510		n.1		n.2

Die technische Abteilung von Panzeri steht für Designunterstützung zur Verfügung
Le département technique de Panzeri est à votre disposition pour vous aider dans la conception de votre projet.



OLIVIA, EMMA E CLIO

Silvia Poma 2017



Pendelleuchte aus mundgeblasen Glas im gerippten Retro-Style. Metallbaldachin in schwarzer Polyacryllackierung oder in satinierten Messingausführung. Diffuse Lichtverteilung mit E27-Fassung für Retrofit Leuchtmittel. Filamentleuchtmittel inklusive. Die Gläser sind in sieben Farben erhältlich: Kristall, Stahl, Bernstein, Bronze, Tabak, Grün und voll Weiß. Längen anpassbares schwarzes textil Stromkabel. Mehrfach Baldachin mit acht Ausgängen und einem Zentral Auslass. Ideal für Hotelstrukturen, Gastronomie und mehrfach Konfigurationen.

Suspension en verre soufflé avec une finition spéciale nervurée au goût rétro. Platine en métal avec peinture de finition polyacrylique noire ou laiton satiné. Émission de lumière diffuse avec douille E27 et ampoule LED à filaments visibles incluse. Verre soufflé disponible en 7 couleurs: cristal, acier, ambre, bronze, tabac, vert et blanc poli. Cordons électriques en tissu noir avec possibilité de personnaliser la longueur. Platine à 8 sorties (+1 centrale). Idéale pour les structures d'accueil ou les zones résidentielles.

	CODE	LICHTQUELLEN SOURCES LUMINEUSES	kg
	L09751.000.0200	LED retrofit bulb 8W E27 2700K Ra80 1050lm (no dimming)	0,95
	L09752.000.0200	max 57W E27	
	L09753.000.0200	IP20	
	L09754.000.0200	Inklusive LED-Glühbirne	
	L09755.000.0200	Source lumineuse LED incluse	
	L09756.000.0200		
	L09757.000.0200		
	L09771.000.0200		
	L09772.000.0200		
	L09773.000.0200		
	M09751.000.0200	LED retrofit bulb 8W E27 2700K Ra80 1050lm (no dimming)	0,92
	M09752.000.0200	max 57W E27	
	M09753.000.0200	IP20	
	M09754.000.0200	Ohne Baldachin, mit 3,5 m Kabel und Polikarbonathaken für Mehrfachkompositionen geliefert. Inklusive LED-Glühbirne	
	M09755.000.0200	Fourni avec câble de raccordement de 3,5m et support de suspension, pour compositions multiples. Source lumineuse LED incluse	
	M09756.000.0200		
	M09757.000.0200		
	M09771.000.0200		
M09772.000.0200			
	M91/94/9702	Baldachin für elektrischen Anschluss von max. 9 Modellen M091__000.0200/	0,50
	M91/94/9719	M094__000.0200/M097__000.0200. Platine pour raccordement électrique de 9 modèles au maximum M091__000.0200/M094__000.0200/M097__000.0200.	

Fotometrien verfügbar www.panzeri.it / Photométries disponibles sur www.panzeri.it

VERFÜGBARE FARBCODES / CODES COULEURS DISPONIBLES

51 Schwarz Streuscheibe Weiss noir/diffuseur blanc	52 Schwarz Streuscheibe Transparent noir/diffuseur transparent	53 Schwarz Streuscheibe Rauch noir/diffuseur fumé	54 Schwarz Streuscheibe Bernstein noir/diffuseur ambre	55 Schwarz Streuscheibe Bronze noir/diffuseur bronze	56 Schwarz Streuscheibe Tabak noir/diffuseur tabac	57 Schwarz Streuscheibe Grün noir/diffuseur vert
71 Messing satiniert Streuscheibe Weiss laiton satiné diffuseur blanc	72 Messing satiniert Streuscheibe Transparent laiton satiné diffuseur transparent	73 Messing satiniert Streuscheibe Rauch laiton satiné diffuseur fumé	74 Messing satiniert Streuscheibe Bernstein laiton satiné diffuseur ambre	75 Messing satiniert Streuscheibe Bronze laiton satiné diffuseur bronze	76 Messing satiniert Streuscheibe Tabak laiton satiné diffuseur tabac	77 Messing satiniert Streuscheibe Grün laiton satiné diffuseur vert



BALDACHINE UND DEZENTRIERUNGEN AUF SEITE 105 / PLATINES ET DÉCENTRAGES EN PAGE 105



OLIVIA, EMMA E CLIO

Silvia Poma 2015

Patentiertes Design / Design enregistré



Pendelleuchte aus mundgeblasenem Glas im gerippten mit Retro-Style. Metallbaldachin in schwarzer Polyacryllackierung oder in satinierten Messingausführung. Diffuse Lichtverteilung mit E27-Fassung für Retrofit Leuchtmittel. Filamentleuchtmittel inklusive. Die Gläser sind in sieben Farben erhältlich: Kristall, Stahl, Bernstein, Bronze, Tabak, Grün und voll Weiß. Längen anpassbares schwarzes textil Stromkabel. Mehrfach Baldachin mit acht Ausgängen und einem Zentralauslass. Ideal für Hotelstrukturen, Gastronomie und mehrfach Konfigurationen.

Suspension en verre soufflé avec une finition spéciale nervurée au goût rétro. Platine en métal avec peinture de finition polyacrylique noire ou laiton satiné. Émission de lumière diffuse avec douille E27 et ampoule LED à filaments visibles incluse. Verre soufflé disponible en 7 couleurs: cristal, acier, ambre, bronze, tabac, vert et blanc poli. Câbles électriques en tissu noir avec possibilité de personnaliser la longueur. Platine à 8 sorties (+1 centrale). Idéale pour les structures d'accueil ou les zones résidentielles.

	CODE	LICHTQUELLEN SOURCES LUMINEUSES	kg
	L09151.000.0200	LED retrofit bulb 8W E27 2700K Ra80 1050lm (no dimming)	1,50
	L09152.000.0200	max 57W E27	
	L09153.000.0200	IP20	
	L09154.000.0200	Inklusive LED-Glühbirne	
	L09155.000.0200	Source lumineuse LED incluse	
	L09156.000.0200		
	L09157.000.0200		
	L09171.000.0200		
	L09172.000.0200		
	L09173.000.0200		
	L09174.000.0200		
	L09175.000.0200		
	L09176.000.0200		
	L09177.000.0200		

	M09151.000.0200	LED retrofit bulb 8W E27 2700K Ra80 1050lm (no dimming)	1,47
	M09152.000.0200	max 57W E27	
	M09153.000.0200	IP20	
	M09154.000.0200	Ohne Baldachin, mit 3,5 m Kabel und Polikarbonathaken für Mehrfachkompositionen geliefert. Inklusive LED-Glühbirne	
	M09155.000.0200	Fourni avec câble de raccordement de 3,5m et support de suspension, pour compositions multiples. Source lumineuse LED incluse	
	M09156.000.0200		
	M09157.000.0200		
	M09171.000.0200		
	M09172.000.0200		
	M09173.000.0200		
	M09174.000.0200		
	M09175.000.0200		
	M09176.000.0200		
	M09177.000.0200		

	M91/94/9702	Baldachin für elektrischen Anschluss von max. 9 Modellen M091__000.0200/	0,50
	M91/94/9719	M094__000.0200/M097__000.0200. Platine pour raccordement électrique de 9 modèles au maximum M091__000.0200/M094__000.0200/M097__000.0200.	

Fotometrien verfügbar www.panzeri.it / Photométries disponibles sur www.panzeri.it

VERFÜGBARE FARBCODES / CODES COULEURS DISPONIBLES

51 Schwarz Streuscheibe Weiss noir/diffuseur blanc	52 Schwarz Streuscheibe Transparent noir/diffuseur transparent	53 Schwarz Streuscheibe Rauch noir/diffuseur fumé	54 Schwarz Streuscheibe Bernstein noir/diffuseur ambre	55 Schwarz Streuscheibe Bronze noir/diffuseur bronze	56 Schwarz Streuscheibe Tabak noir/diffuseur tabac	57 Schwarz Streuscheibe Grün noir/diffuseur vert
71 Messing satiniert Streuscheibe Weiss laiton satiné diffuseur blanc	72 Messing satiniert Streuscheibe Transparent laiton satiné diffuseur transparent	73 Messing satiniert Streuscheibe Rauch laiton satiné diffuseur fumé	74 Messing satiniert Streuscheibe Bernstein laiton satiné diffuseur ambre	75 Messing satiniert Streuscheibe Bronze laiton satiné diffuseur bronze	76 Messing satiniert Streuscheibe Tabak laiton satiné diffuseur tabac	77 Messing satiniert Streuscheibe Grün laiton satiné diffuseur vert



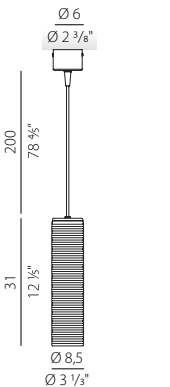
BALDACHINE UND DEZENTRIERUNGEN AUF SEITE 105 / PLATINES ET DÉCENTRAGES EN PAGE 105



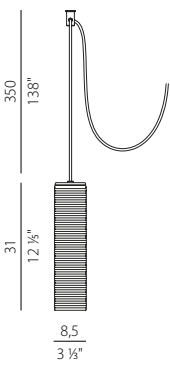
Pendelleuchte aus mundgeblasenem Glas im gerippten Retro-Style. Metallbaldachin in schwarzer Polyacryllackierung oder in satinierten Messingausführung. Diffuse Lichtverteilung mit E27-Fassung für Retrofit Leuchtmittel. Filamentleuchtmittel inklusive. Die Gläser sind in 7 Farben erhältlich: Kristall, Stahl, Bernstein, Bronze, Tabak, Grün und voll Weiß. Längen anpassbares schwarzes textil Stromkabel. Mehrfach Baldachin mit 8 Ausgängen und einem Zentral Auslass. Ideal für Hotelstrukturen, Gastronomie und mehrfach Konfigurationen.

Suspension en verre soufflé avec une finition spéciale nervurée au goût rétro. Platine en métal avec peinture de finition polyacrylique noire ou laiton satiné. Émission de lumière diffuse avec douille E27 et ampoule LED à filaments visibles incluse. Verre soufflé disponible en 7 couleurs: cristal, acier, ambre, bronze, tabac, vert et blanc poli. Cordons électriques en tissu noir avec possibilité de personnaliser la longueur. Platine à 8 sorties (+1 centrale). Idéale pour les structures d'accueil ou les zones résidentielles.

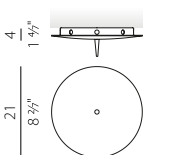
CODE	LICHTQUELLEN SOURCES LUMINEUSES	kg
------	------------------------------------	----



	L09451.000.0200 L09452.000.0200 L09453.000.0200 L09454.000.0200 L09455.000.0200 L09456.000.0200 L09457.000.0200 L09471.000.0200 L09472.000.0200 L09473.000.0200 L09474.000.0200 L09475.000.0200 L09476.000.0200 L09477.000.0200	LED retrofit bulb 8W E27 2700K Ra80 1050lm (no dimming) max 57W E27 IP20 Inklusive LED-Glühbirne Source lumineuse LED incluse	1,32
--	--	---	------



	M09451.000.0200 M09452.000.0200 M09453.000.0200 M09454.000.0200 M09455.000.0200 M09456.000.0200 M09457.000.0200 M09471.000.0200 M09472.000.0200 M09473.000.0200 M09474.000.0200 M09475.000.0200 M09476.000.0200 M09477.000.0200	LED retrofit bulb 8W E27 2700K Ra80 1050lm (no dimming) max 57W E27 IP20 Ohne Baldachin, mit 3,5 m Kabel und Polikarbonathaken für Mehrfachkompositionen geliefert. Inklusive LED-Glühbirne Fourni avec câble de raccordement de 3,5m et support de suspension, pour compositions multiples. Source lumineuse LED incluse	1,29
--	--	---	------



M91/94/9702 M91/94/9719	Baldachin für elektrischen Anschluss von max. 9 Modellen M091__000.0200/ M094__000.0200/M097__000.0200. Platine pour raccordement électrique de 9 modèles au maximum M091__000.0200/M094__000.0200/M097__000.0200.	0,50
--	---	------

Fotometrien verfügbar www.panzeri.it / Photométries disponibles sur www.panzeri.it

VERFÜGBARE FARBCODES / CODES COULEURS DISPONIBLES

51 Schwarz Streuscheibe Weiss noir/diffuseur blanc	52 Schwarz Streuscheibe Transparent noir/diffuseur transparent	53 Schwarz Streuscheibe Rauch noir/diffuseur fumé	54 Schwarz Streuscheibe Bernstein noir/diffuseur ambre	55 Schwarz Streuscheibe Bronze noir/diffuseur bronze	56 Schwarz Streuscheibe Tabak noir/diffuseur tabac	57 Schwarz Streuscheibe Grün noir/diffuseur vert
71 Messing satiniert Streuscheibe Weiss laiton satiné diffuseur blanc	72 Messing satiniert Streuscheibe Transparent laiton satiné diffuseur transparent	73 Messing satiniert Streuscheibe Rauch laiton satiné diffuseur fumé	74 Messing satiniert Streuscheibe Bernstein laiton satiné diffuseur ambre	75 Messing satiniert Streuscheibe Bronze laiton satiné diffuseur bronze	76 Messing satiniert Streuscheibe Tabak laiton satiné diffuseur tabac	77 Messing satiniert Streuscheibe Grün laiton satiné diffuseur vert



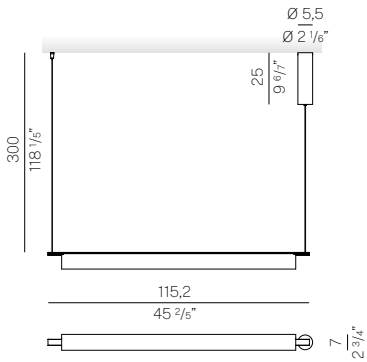
BALDACHINE UND DEZENTRIERUNGEN AUF SEITE 105 / PLATINES ET DÉCENTRAGES EN PAGE 105




Ombra ist aus der geschickten Verbindung der Flexibilität von Stoff mit der Festigkeit von Metall geboren. Es handelt sich um eine Palette von dekorativen Leuchten für den Innenbereich, darunter Pendel-, Wand-, Tisch- und Stehleuchten, bei denen das Licht fast durch das Gewebe des Schirms verdeckt wird, um eine suggestive Atmosphäre zu schaffen. Die LED-Quelle ist in der Aluminiumstruktur untergebracht, die in den Ausführungen Schwarz satiniert und Messing satiniert erhältlich ist. Die Wand- und Pendelleuchten sind in zwei Größen erhältlich. Ein dünnes, modernes Gewebe bedeckt die Lichtquelle und diffundiert den Lichtstrahl, wodurch er weich und zärtlich wird. Die Tisch- und Stehleuchten sind mit einem Sockel aus schwarzem Marquina-Marmor und einem Textilkabel ausgestattet.

Ombra est née de l'union savante entre la flexibilité du tissu et la rigidité du métal. Il s'agit d'une gamme de luminaires décoratifs d'intérieur, en version suspension, murale, de table et de sol, dans laquelle la lumière est presque cachée par le tissu technique de l'abat-jour, créant ainsi des atmosphères suggestives. La source lumineuse LED est logée dans la structure en aluminium, disponible dans les finitions noir satiné et laiton satiné. Un fin tissu moderne recouvre la source et diffuse l'émission lumineuse, la rendant douce et délicate. Les versions murale et suspendue sont disponibles en deux tailles. Les versions table et sol sont agrémentées d'une base en marbre noir marquina et d'un câble en tissu.

CODE	LICHTQUELLEN SOURCES LUMINEUSES	kg
------	------------------------------------	----

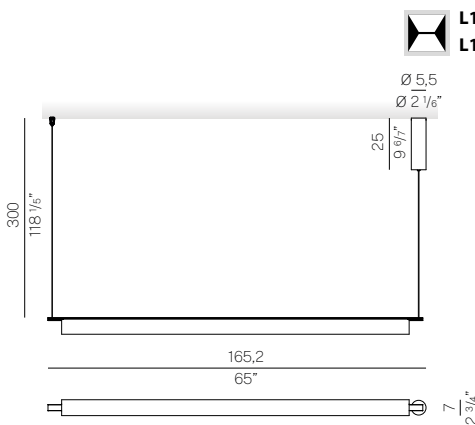



 **L16006.115.0502**
L16019.115.0502

Leistungsaufnahme Leuchte / Puissance absorbée appareil 23W
 Lichtstrom Leuchte / Flux lumineux appareil 1059lm
 2700K Ra>90 220-240V AC dimmable (DALI/Push DIM)

1,71

 IP20

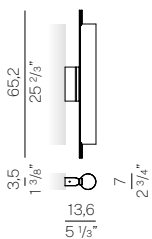



 **L16006.165.0502**
L16019.165.0502

Leistungsaufnahme Leuchte / Puissance absorbée appareil 35W
 Lichtstrom Leuchte / Flux lumineux appareil 1589lm
 2700K Ra>90 220-240V AC dimmable (DALI/Push DIM)

1,99

 IP20



 **A16006.065.0502**
A16019.065.0502

Leistungsaufnahme Leuchte / Puissance absorbée appareil 12,2W
 Lichtstrom Leuchte / Flux lumineux appareil 530lm
 2700K Ra>90 220-240V AC dimmable (DALI/Push DIM)

1,18

 IP20

OMBRA

Jordi Blasi 2025

	CODE	LICHTQUELLEN SOURCES LUMINEUSES	kg
	A16006.115.0502 A16019.115.0502	Leistungsaufnahme Leuchte / Puissance absorbée appareil 23W Lichtstrom Leuchte / Flux lumineux appareil 1059lm 2700K Ra>90 220-240V AC dimmable (DALI/Push DIM) LED IP20	1,85
	C16006.075.0522 C16019.075.0522	Leistungsaufnahme Leuchte / Puissance absorbée appareil 12,2W Lichtstrom Leuchte / Flux lumineux appareil 530lm 2700K Ra>90 220-240V AC dimmer on cable LED IP20 Sockel aus schwarz Marquina Marmor. Schwarzes Textil-Stromkabel Base de support en marbre noir marquina. Câble d'alimentation en tissu noir	2,30
	T16006.180.0522 T16019.180.0522	Leistungsaufnahme Leuchte / Puissance absorbée appareil 30W Lichtstrom Leuchte / Flux lumineux appareil 1589lm 2700K Ra>90 220-240V AC dimmer on cable LED IP20 Sockel aus schwarz Marquina Marmor. Schwarzes Textil-Stromkabel Base de support en marbre noir marquina. Câble d'alimentation en tissu noir	6,93

Fotometrien verfügbar www.panzeri.it / Photométries disponibles sur www.panzeri.it

VERFÜGBARE FARBCODES / CODES COULEURS DISPONIBLES

- 06** Schwarz satiniert
noir satiné
- 19** Messing satiniert
laiton satiné



archiproducts
AWARDS
WINNER

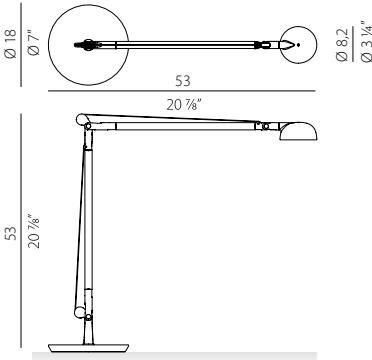


Opuntia ist eine Produktfamilie für Tische und Wände mit einer gelenkigen Struktur für eine optimale Ausrichtung der Lichtquelle im Bezug auf die Arbeitsoberfläche. Ideal für Arbeitsbereiche oder für Tischbeleuchtung im Wohn- und Gaststättenbereich.

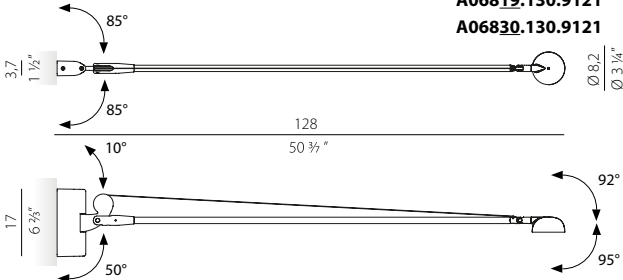
Der Leuchtenkörper besteht aus Aluminiumrohr mit gelenkigen Aluminiumdruckguss-Elementen und Stahlseilen. Der verstellbare Aluminiumdruckguss-Kopf ist mit einer LED-Quelle ausgestattet, deren Lichtstärke und Lichtfarbe gemäß DIM-to-warm-Technologie einstellbar ist. Die integrierte Elektronik kann auch im dynamischen Weiß-Modus konfiguriert werden, wobei die Lichtfarbe von Warmweiß bis Naturweiß variiert. Tischleuchte mit Präsenzmelder erhältlich. Alle Modelle werden mit einer Polyacryl-Lackierung ausgestattet und sind in den Farben Weiß, Satinschwarz, Bronze, Messing satiniert oder Titan erhältlich. Für die Tischversion sind die neuen Oberflächenstruktur Olivgrün und struktur Terracotta.

Famille de produits de table et muraux avec une structure articulée pour un positionnement optimal de la source lumineuse par rapport à la surface de travail. Idéal dans les environnements professionnels ou pour l'éclairage de table et de bureau dans le milieu résidentiel et l'hospitality. Le cadre est en aluminium tubulaire avec des éléments articulés en aluminium moulé sous pression et des câbles en acier ; la tête pivotante en aluminium moulé sous pression est équipée d'une source LED dont l'intensité et la couleur de la lumière sont réglables selon la technologie DIM-to-warm ; l'électronique intégrée peut également être configurée en mode blanc dynamique, avec une couleur de lumière allant du blanc chaud au blanc naturel. Version de table avec détecteur de présence disponible. Tous les modèles sont disponibles avec une peinture polyacrylique en blanc, noir satiné, bronze, laiton satiné ou titane. Pour la version de table, les nouvelles finitions vert olive texturé et terracotta naturelle texturée sont disponibles.

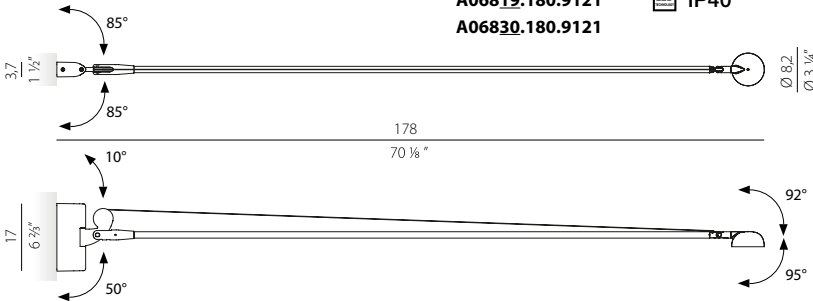
CODE	LICHTQUELLEN SOURCES LUMINEUSES	kg
C06801.000.9121	Leistungsaufnahme Leuchte / Puissance absorbée appareil 8,5W	3,45
C06806.000.9121	Lichtstrom Leuchte / Flux lumineux appareil 700lm	
C06817.000.9121	2200-4000K Ra>90 220-240V AC DIM-to-warm + tunable white	
C06819.000.9121	IP40	
C06827.000.9121		
C06829.000.9121		
C06830.000.9121		
C06801.000.9121P	Leistungsaufnahme Leuchte / Puissance absorbée appareil 8,5W	3,45
C06806.000.9121P	Lichtstrom Leuchte / Flux lumineux appareil 700lm	
C06817.000.9121P	2200-4000K Ra>90 220-240V AC DIM-to-warm + tunable white	
C06819.000.9121P	IP40	
C06827.000.9121P	Version mit Präsenzmelder	
C06829.000.9121P	Version avec détecteur de présence	
C06830.000.9121P		



A06801.130.9121	Leistungsaufnahme Leuchte / Puissance absorbée appareil 8,5W	1,20
A06806.130.9121	Lichtstrom Leuchte / Flux lumineux appareil 700lm	
A06817.130.9121	2200-4000K Ra>90 220-240V AC DIM-to-warm + tunable white	
A06819.130.9121	IP40	
A06830.130.9121		



A06801.180.9121	Leistungsaufnahme Leuchte / Puissance absorbée appareil 8,5W	1,29
A06806.180.9121	Lichtstrom Leuchte / Flux lumineux appareil 700lm	
A06817.180.9121	2200-4000K Ra>90 220-240V AC DIM-to-warm + tunable white	
A06819.180.9121	IP40	
A06830.180.9121		



Fotometrien verfügbar www.panzeri.it / Photométries disponibles sur www.panzeri.it

VERFÜGBARE FARBCODES / CODES COULEURS DISPONIBLES

- 01** Weiss
blanc
- 06** Schwarz satiniert
noir satiné
- 17** Bronze
bronze
- 19** Messing satiniert
laiton satiné
- 27** Struktur Olivgrün
vert olive texturé
- 29** Struktur Terracotta
terracotta naturelle texturée
- 30** Titan
titane



RENDEZ-VOUS

Philip Platino



Rendez-vous ist eine Leuchte mit minimalen Abmessungen, die unter Beachtung der goldenen Proportionen realisiert wurde. Es basiert auf der Idee der „Begegnung“ und kann einzeln oder in verschiedenen szenischen Kompositionen, gruppiert oder linear, verwendet werden, die durch die Verwendung von entworfenen Baldachinen und Zubehören realisiert werden können. Der kleine konische Leuchtenkopf aus Aluminiumdruckguss ist in den Ausführungen Satinschwarz und Bronze erhältlich; er verdeckt eine LED-Quelle und eine Linse zur Lichtlenkung. Erhältlich in einer Version für 48V-Stromschienen der Street-Serie.

Rendez-vous est un luminaire aux dimensions minimales réalisé dans le respect du nombre d'or. S'inspirant du concept de « rencontre », il peut être utilisé seul ou dans de multiples compositions scéniques, en grappes ou linéaires, qui peuvent être réalisées grâce à l'utilisation de platines et d'accessoires conçus sur mesure. La petite tête conique en aluminium moulé sous pression est disponible dans les finitions noir satiné et bronze ; elle dissimule une source LED et une lentille pour diriger le faisceau. Disponible dans une version pour rail électrifiée 48V de la série Street.

CODE

LICHTQUELLEN
SOURCES LUMINEUSES

kg



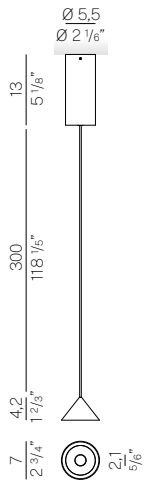
L08006.007.1701

L08017.007.1701

Leistungsaufnahme Leuchte / Puissance absorbée appareil 2W
Lichtstrom Leuchte / Flux lumineux appareil 111lm
2700K Ra>90 25° 220-240V AC ON-OFF

0,50

IP20



M08006.007.1710

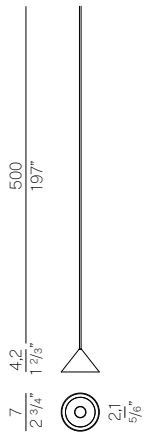
M08017.007.1710

Leistungsaufnahme Leuchte / Puissance absorbée appareil 1,6W
Lichtstrom Leuchte / Flux lumineux appareil 111lm
2700K Ra>90 25° 24V DC

0,40

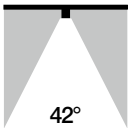
IP20

Ohne Baldachin und Treiber geliefert, für Mehrfachkonfigurationen
Fourni sans rosace ni driver, pour compositions multiples



YLN08000.42

Lente per fascio largo
Wide flood lens



KGA08006.54

KGA08017.54

Kit con griglia anti-abbagliamento in colore nero
Kit with anti-glare grid in black colour


0,05



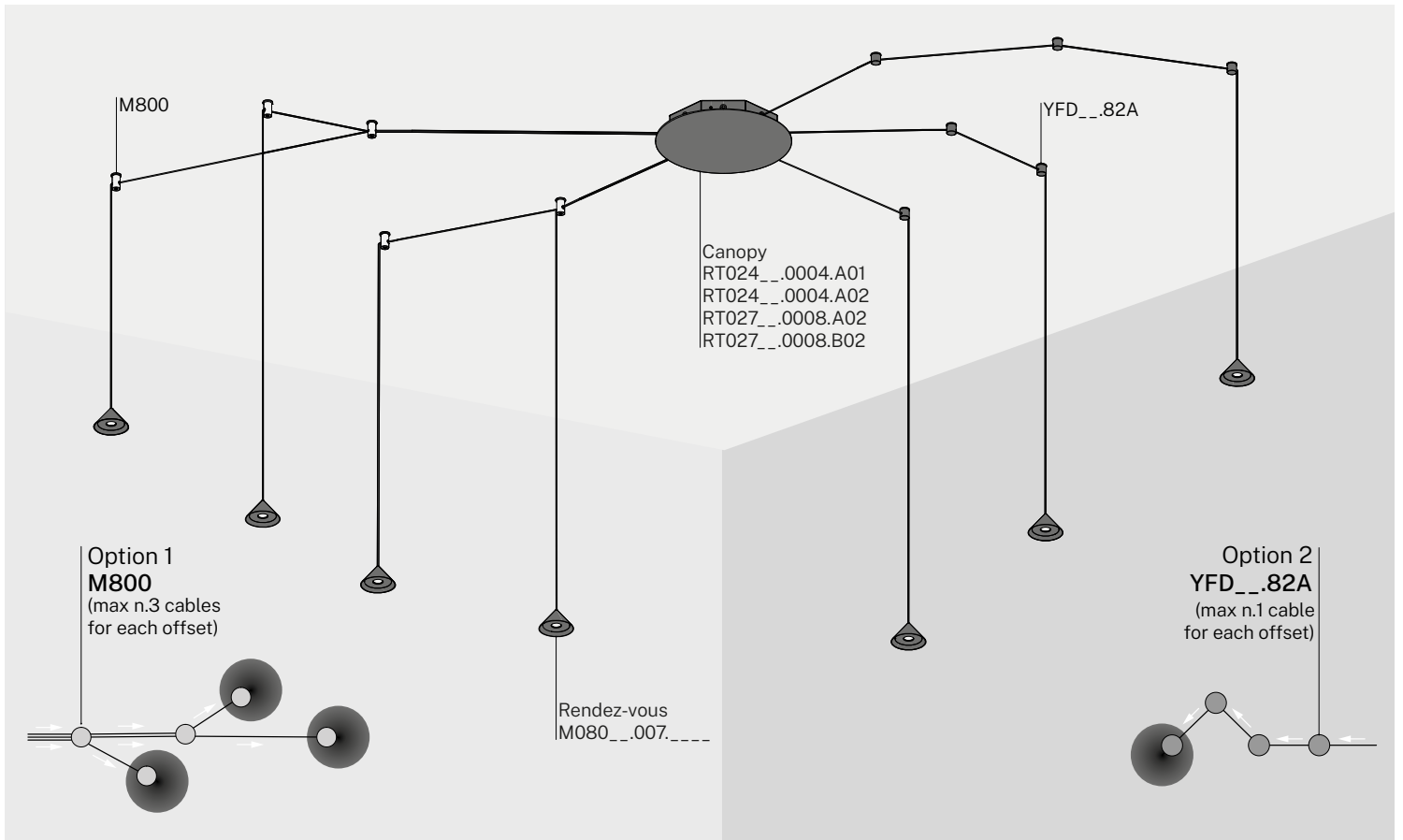
BALDACHINE UND DEZENTRIERUNGEN AUF SEITE 105 / PLATINES ET DÉCENTRAGES EN PAGE 105

RENDEZ-VOUS

Officina Panzeri 2025



EINBAU MIT BALDACHINE UND DEZENTRIERUNGEN / INSTALLATION AVEC PLATINES ET DÉCENTRAGES





Eine Produktfamilie, die eine wertvolle Mischung aus Klassizismus und Modernität darstellt. Die geschickte Kombination von Formen, die an die Vergangenheit erinnern, raffinierten Materialien und zeitgenössischer Technologie schafft ein zeitloses Produkt, das in der Lage ist, die Textur von Kathedralglas durch ein weiches und diffuses Licht hervorzuheben. Roma wird dank ihres starken und unverwechselbaren Charakters zum absoluten Protagonisten des Raums, den sie einnimmt. Erhältlich als Hänge-, Wand- und Stehleuchte, mit Metall- oder Travertinsockel, für den Innen- und Außenbereich. Und in Travertin, für den Innen- und Außenbereich.

Une gamme de produits qui représente un mélange prestigieux de classicisme et de modernité. Le savant mélange de formes qui évoquent le passé, des matériaux raffinés et une technologie contemporaine donne naissance à un produit intemporel qui met en valeur la texture du verre cathédrale par le biais d'une lumière douce et diffuse. Roma devient le protagoniste absolu de l'espace qu'il occupe grâce à son caractère fort et distinctif. Il est disponible en version suspendue, en applique et au sol, avec une base en métal ou en travertin, pour l'intérieur et l'extérieur.

CODE

LICHTQUELLEN
SOURCES LUMINEUSES

kg

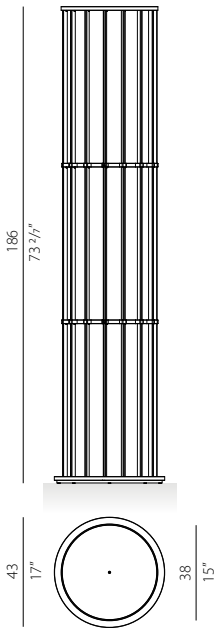
**T14817.185.0527**

Leistungsaufnahme Leuchte / Puissance absorbée appareil 80W
Lichtstrom Leuchte / Flux lumineux appareil 5048lm
2700K Ra>90 220-240V AC dimmable (Push DIM)

56,00

IP20

Geliefert mit Touch-Dimmer, 2,5 m Kabel und Stecker
Fourni avec un variateur tactile, un câble de 2,5 m et une prise.

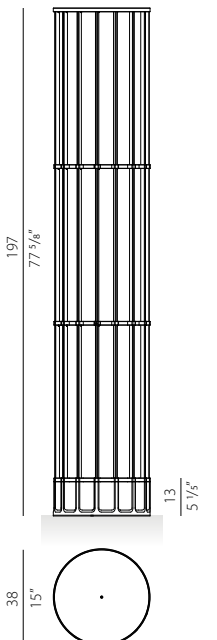
**T14817.200.0527**

Leistungsaufnahme Leuchte / Puissance absorbée appareil 80W
Lichtstrom Leuchte / Flux lumineux appareil 5048lm
2700K Ra>90 220-240V AC dimmable (Push DIM)

72,45

IP20

Sockel aus Travertin. Geliefert mit Touch-Dimmer, 2,5 m Kabel und Stecker
Base de support en travertin. Fourni avec un variateur tactile, un câble de 2,5 m et une prise.



	CODE	LICHTQUELLEN SOURCES LUMINEUSES	kg
	L14817.030.0502	Leistungsaufnahme Leuchte / Puissance absorbée appareil 39W Lichtstrom Leuchte / Flux lumineux appareil 2790lm 2700K Ra>90 220-240V AC dimmable (DALI/Push DIM) LED IP20	14,10

	C14817.060.0527	Leistungsaufnahme Leuchte / Puissance absorbée appareil 39W Lichtstrom Leuchte / Flux lumineux appareil 2790lm 2700K Ra>90 220-240V AC dimmable (DALI/Push DIM) LED IP20 Lieferung komplett mit Touch-Dimmer, 1,8 m Kabel und Stecker Fourni avec un variateur tactile, un câble de 1,8 m et une prise.	14,00
--	------------------------	--	-------

	A14817.036.0502	Leistungsaufnahme Leuchte / Puissance absorbée appareil 18W Lichtstrom Leuchte / Flux lumineux appareil 1370lm 2700K Ra>90 220-240V AC dimmable (DALI/Push DIM) LED IP20	7,35
--	------------------------	---	------

Fotometrien verfügbar www.panzeri.it / Photométries disponibles sur www.panzeri.it

VERFÜGBARE FARBCODES / CODES COULEURS DISPONIBLES

17 Bronze
bronze



Roris ist eine Leuchtenfamilie mit starkem dekorativem Charakter, die von der Natur inspiriert ist und sich mit ihren verschiedenen Versionen in elegante, minimalistische und moderne Innenräume, sowohl im Wohn- als auch im Geschäftsbereich, integrieren lässt. Die Roris-Familie orientiert sich an den subtilen und flexiblen Formen der Flora, in einem Wechselspiel von Zeichen und Bahnen, die die Umgebung einfach einrichten und beleuchten. Die 6 geschwungenen Arme der Anbau- und Teileinbauversionen, die sich rhythmisch über einen konisch zulaufenden zentralen Körper verteilen, tragen 8 Glasleuchten mit einer abgerundeten, tautropfenartigen Form. Es sind auch Wand- und Tischversionen erhältlich, die den Raum diffus beleuchten. Alle Versionen sind in Schwarz satiniert und Messing satiniert erhältlich.

Roris est une famille de luminaires à fort caractère décoratif inspiré de la nature, capable de s'adapter et de s'intégrer, avec ses différentes versions, dans des intérieurs élégants, minimalistes et modernes, tant résidentiels que commerciaux. La famille Roris s'inspire des formes subtiles et flexibles de la flore, dans un jeu de signes et de trajectoires qui meublent et illuminent simplement l'environnement. Les 6 bras courbés des versions en saillie et partiellement encastrées, répartis de manière rythmée sur un corps central effilé, portent 8 lampes en verre dont la forme arrondie rappelle celle d'une goutte d'eau. Des versions murales et de table sont également disponibles, éclairant l'espace de manière diffuse. Toutes les versions sont disponibles en noir satiné et en laiton satiné.

CODE

LICHTQUELLEN
SOURCES LUMINEUSES

kg



X11206.008.0500

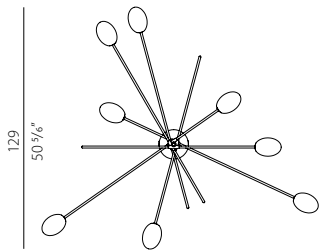
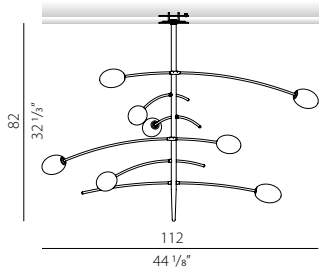
X11219.008.0500

8x LED retrofit bulb 3W G9 2700K Ra80 250lm dimmable max 4W G9
 Leistungsaufnahme Leuchte / Puissance absorbée appareil 24W
 Lichtstrom Leuchte / Flux lumineux appareil 1272lm 220-240V AC

2,82

IP20

Inklusive LED-Glühbirne
 Source lumineuse LED incluse



P11206.008.0500

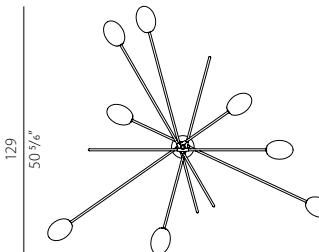
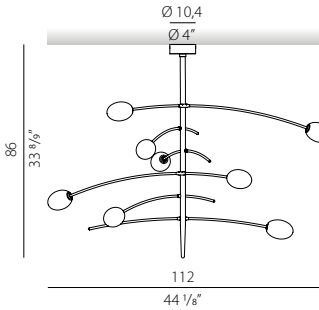
P11219.008.0500

8x LED retrofit bulb 3W G9 2700K Ra80 250lm dimmable max 4W G9
 Leistungsaufnahme Leuchte / Puissance absorbée appareil 24W
 Lichtstrom Leuchte / Flux lumineux appareil 1272lm 220-240V AC

2,71

IP20

Inklusive LED-Glühbirne
 Source lumineuse LED incluse



	CODE	LICHTQUELLEN SOURCES LUMINEUSES	kg
	A11206.003.0500	3x LED retrofit bulb 3W G9 2700K Ra80 250lm dimmable max 4W G9 Leistungsaufnahme Leuchte / Puissance absorbée appareil 9W Lichtstrom Leuchte / Flux lumineux appareil 545lm 220-240V AC IP20 Inklusive LED-Glühbirne Source lumineuse LED incluse	1,14
	A11219.003.0500		

	C11206.001.0500	LED retrofit bulb 3W G9 2700K Ra80 250lm max 4W G9 Leistungsaufnahme Leuchte / Puissance absorbée appareil 3W Lichtstrom Leuchte / Flux lumineux appareil 182lm 220-240V AC IP20 Inklusive LED-Glühbirne Source lumineuse LED incluse	0,48
	C11219.001.0500		

Fotometrien verfügbar www.panzeri.it / Photométries disponibles sur www.panzeri.it

VERFÜGBARE FARBCODES / CODES COULEURS DISPONIBLES

- 06** Schwarz satiniert
noir satiné
- 19** Messing satiniert
laiton satiné





Scent verbindet die Präzision eines technischen Produkts mit der Wärme eines Kunstobjekts. Sein Design ist von der raffinierten Ästhetik von Parfümflakons inspiriert: die kostbaren Facetten des Reliefglases spielen mit Reflexionen und verwandeln das Licht in eine lebendige Materie, die wie ein unfassbarer Duft in der Umgebung vibriert. Scent ist als Einzelpendelleuchte oder in dynamischen Schienenversionen erhältlich und verleiht jedem Raum dank einer als echtes Gestaltungsinstrument konzipierten Farbpalette eine einzigartige Identität. Es bietet absoluten Sehkomfort und eine sanfte Aura, die wie ein Parfüm einen unsichtbaren, aber unvergesslichen Eindruck hinterlässt.

Scent conjugue la précision d'un produit technique avec la sensibilité d'un véritable objet d'art. Son design s'inspire de l'esthétique raffinée des flacons de parfum : les précieuses facettes du verre en relief jouent avec les reflets, transforment la lumière en une matière vivante qui sublime chaque espace comme une fragrance impalpable. Disponible en suspension simple ou en configurations dynamiques sur rail, Scent offre la possibilité de composer une identité visuelle unique pour chaque lieu grâce à une palette chromatique conçue comme un véritable outil de conception. Il offre un confort visuel absolu et diffuse une aura subtile qui, à l'image d'un parfum, laisse une empreinte invisible mais inoubliable.

NEW	CODE	LICHTQUELLEN SOURCES LUMINEUSES	kg
	L30106.V17.1701	Leistungsaufnahme Leuchte / Puissance absorbée appareil 9W	0,69
	L30106.V08.1701	Lichtstrom Leuchte / Flux lumineux appareil 500lm	
	L30106.V13.1701	2700K Ra>90 24° 220-240V AC ON-OFF	
	L30106.V15.1701	LED IP20	
	L30106.V14.1701		
	L30106.V04.1701		
	L30106.V09.1701		
	L30106.V10.1701		
	L30106.V16.1701		
	L30106.V17.2501	Leistungsaufnahme Leuchte / Puissance absorbée appareil 9W	
L30106.V08.2501	Lichtstrom Leuchte / Flux lumineux appareil 500lm		
L30106.V13.2501	3000K Ra>90 24° 220-240V AC ON-OFF		
L30106.V15.2501	LED IP20		
L30106.V14.2501			
L30106.V04.2501			
L30106.V09.2501			
L30106.V10.2501			
L30106.V16.2501			

Fotometrien verfügbar www.panzeri.it / Photométries disponibles sur www.panzeri.it

**VERFÜGBARE FARBCODES
CODES COULEURS**

**GLASFARBEN
COULEURS DES VERRESGLASSES**

06 Schwarz satiniert
noir satiné

V17 Eis
glace

V08 Transparent
transparent

V13 Rosa
rose

V15 Orange
orange

V14 Karamell
caramel

V04 Ambra
amber

V09 Rauch
fumé

V10 Waldgrün
vert foré

V16 Türkis
turquoise



STRASSENVERSION "STREET" AUF SEITE 175 / VERSION POUR LE RAIL "STREET" PAGER 175



Scent Pixel entwickelt das Konzept der engstrahlenden Beleuchtung weiter zu einem System purer kreativer Freiheit weiter und verwandelt das Licht von einem einzelnen Akzent in eine echte architektonische Struktur. Das Pixel-Modul verzichtet auf alles Überflüssige und konzentriert sich ganz auf Rhythmus und Geometrie: ein diskretes Element, mit dem sich leuchtende Konstellationen komponieren lassen, die im Raum vibrieren. Die edle Seele, inspiriert von Parfümflakons, zeigt sich durch die Facetten des Glases, die sich in einer kreativen Erzählung vervielfachen. Es ist eine Einladung, nicht nur das Licht, sondern die Atmosphäre selbst zu gestalten und jede Installation zu einer diffusen und tiefgründigen Sinneserfahrung werden zu lassen.

Scent Pixel fait évoluer le concept d'éclairage ponctuel vers un système de pure liberté créative, transformant un simple accent lumineux en une véritable signature architecturale. Grâce à son module épuré, réduit à l'essentiel, Pixel devient rythme et géométrie : un élément discret qui permet de composer des constellations lumineuses capables de vibrer dans l'espace. L'âme précieuse inspirée des flacons de parfum se révèle à travers les facettes du verre, qui se multiplient dans un récit créatif. C'est une invitation à concevoir non seulement la lumière, mais aussi l'atmosphère elle-même, en laissant chaque installation devenir une immersion sensorielle diffuse et profonde.

NEW	CODE	LICHTQUELLEN SOURCES LUMINEUSES	kg
	L30406.V17.0501	Leistungsaufnahme Leuchte / Puissance absorbée appareil 4W	0,68
	L30406.V08.0501	Lichtstrom Leuchte / Flux lumineux appareil 181lm	
	L30406.V13.0501	2700K Ra>90 220-240V AC ON-OFF	
	L30406.V15.0501	IP20	
	L30406.V14.0501		
	L30406.V04.0501		
	L30406.V09.0501		
	L30406.V10.0501		
	L30406.V16.0501		
		L30406.V17.0401	Leistungsaufnahme Leuchte / Puissance absorbée appareil 4W
L30406.V08.0401		Lichtstrom Leuchte / Flux lumineux appareil 181lm	
L30406.V13.0401		3000K Ra>90 220-240V AC ON-OFF	
L30406.V15.0401		IP20	
L30406.V14.0401			
L30406.V04.0401			
L30406.V09.0401			
L30406.V10.0401			
L30406.V16.0401			

	M30406.V17.0510	Leistungsaufnahme Leuchte / Puissance absorbée appareil 2,8W	0,28
	M30406.V08.0510	Lichtstrom Leuchte / Flux lumineux appareil 181lm	
	M30406.V13.0510	2700K Ra>90 220-240V AC ON-OFF	
	M30406.V15.0510	IP20	
	M30406.V14.0510	Ohne Baldachin und Treiber geliefert, für Mehrfachkonfigurationen	
	M30406.V04.0510	Fourni sans rosace ni driver, pour compositions multiples	
	M30406.V09.0510		
	M30406.V10.0510		
	M30406.V16.0510		
		M30406.V17.0410	Leistungsaufnahme Leuchte / Puissance absorbée appareil 2,8W
M30406.V08.0410		Lichtstrom Leuchte / Flux lumineux appareil 181lm	
M30406.V13.0410		3000K Ra>90 220-240V AC ON-OFF	
M30406.V15.0410		IP20	
M30406.V14.0410		Ohne Baldachin und Treiber geliefert, für Mehrfachkonfigurationen	
M30406.V04.0410		Fourni sans rosace ni driver, pour compositions multiples	
M30406.V09.0410			
M30406.V10.0410			
M30406.V16.0410			

Fotometrien verfügbar www.panzeri.it / Photométries disponibles sur www.panzeri.it

VERFÜGBARE FARBCODES CODES COULEURS

GLASFARBEN COULEURS DES VERRESGLASSES

06 Schwarz satiniert / noir satiné **V17** Eis / glace **V08** Transparent / transparent **V13** Rosa / rose **V15** Orange / orange **V14** Karamell / caramel **V04** Ambra / amber **V09** Rauch / fumé **V10** Waldgrün / vert forêt **V16** Türkis / turquoise



BALDACHINE UND DEZENTRIERUNGEN AUF SEITE 105 / PLATINES ET DÉCENTRAGES EN PAGE 105

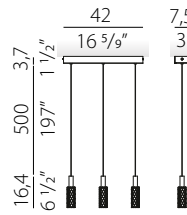





SCENT PIXEL CLUSTER

Marc Sadler 2026



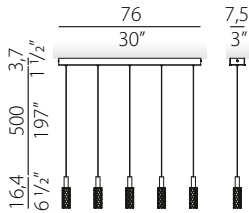
01






CODE	LICHTQUELLEN SOURCES LUMINEUSES	kg
 KRL04206.V17.001	Cluster mit 3 Elementen	1,99
KRL04206.V08.001	Cluster 3 éléments	
KRL04206.V13.001	Leistungsaufnahme Leuchte	
KRL04206.V15.001	Puissance absorbée appareil 10,5W	
KRL04206.V14.001	Lichtstrom Leuchte	
KRL04206.V14.001	Flux lumineux appareil 3x181lm	
KRL04206.V04.001	2700K Ra>90 220-240V AC ON-OFF	
KRL04206.V09.001	 IP20	
KRL04206.V10.001		
KRL04206.V16.001		
KRL04206.V17.002	Cluster mit 3 Elementen	1,99
KRL04206.V08.002	Cluster 3 éléments	
KRL04206.V13.002	Leistungsaufnahme Leuchte	
KRL04206.V15.002	Puissance absorbée appareil 10,5W	
KRL04206.V14.002	Lichtstrom Leuchte	
KRL04206.V14.002	Flux lumineux appareil 3x181lm	
KRL04206.V04.002	3000K Ra>90 220-240V AC ON-OFF	
KRL04206.V09.002	 IP20	
KRL04206.V10.002		
KRL04206.V16.002		



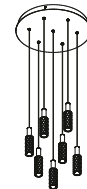
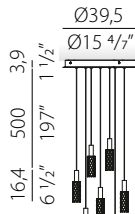
02






 KRL07606.V17.001	Cluster mit 5 Elementen	2,99
KRL07606.V08.001	Cluster 5 éléments	
KRL07606.V13.001	Leistungsaufnahme Leuchte	
KRL07606.V15.001	Puissance absorbée appareil 10,5W	
KRL07606.V14.001	Lichtstrom Leuchte	
KRL07606.V14.001	Flux lumineux appareil 5x181lm	
KRL07606.V04.001	2700K Ra>90 220-240V AC ON-OFF	
KRL07606.V09.001	 IP20	
KRL07606.V10.001		
KRL07606.V16.001		
KRL07606.V17.002	Cluster mit 5 Elementen	2,99
KRL07606.V08.002	Cluster 5 éléments	
KRL07606.V13.002	Leistungsaufnahme Leuchte	
KRL07606.V15.002	Puissance absorbée appareil 10,5W	
KRL07606.V14.002	Lichtstrom Leuchte	
KRL07606.V14.002	Flux lumineux appareil 5x181lm	
KRL07606.V04.002	3000K Ra>90 220-240V AC ON-OFF	
KRL07606.V09.002	 IP20	
KRL07606.V10.002		
KRL07606.V16.002		






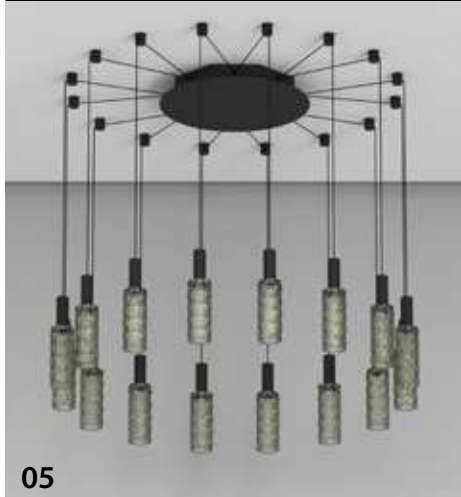





03



 KRT03906.V17.001	Cluster mit 7 Elementen	5,17
KRT03906.V08.001	Cluster 7 éléments	
KRT03906.V13.001	Leistungsaufnahme Leuchte	
KRT03906.V15.001	Puissance absorbée appareil 10,5W	
KRT03906.V14.001	Lichtstrom Leuchte	
KRT03906.V14.001	Flux lumineux appareil 7x181lm	
KRT03906.V04.001	2700K Ra>90 220-240V AC ON-OFF	
KRT03906.V09.001	 IP20	
KRT03906.V10.001		
KRT03906.V16.001		
KRT03906.V17.002	Cluster mit 7 Elementen	5,17
KRT03906.V08.002	Cluster 7 éléments	
KRT03906.V13.002	Leistungsaufnahme Leuchte	
KRT03906.V15.002	Puissance absorbée appareil 10,5W	
KRT03906.V14.002	Lichtstrom Leuchte	
KRT03906.V14.002	Flux lumineux appareil 7x181lm	
KRT03906.V04.002	3000K Ra>90 220-240V AC ON-OFF	
KRT03906.V09.002	 IP20	
KRT03906.V10.002		
KRT03906.V16.002		

SCENT PIXEL CLUSTER

Marc Sadler 2026

		CODE	LICHTQUELLEN SOURCES LUMINEUSES	kg
 <p>04</p>		KRT05006.V17.001 KRT05006.V08.001 KRT05006.V13.001 KRT05006.V15.001 KRT05006.V14.001 KRT05006.V04.001 KRT05006.V09.001 KRT05006.V10.001 KRT05006.V16.001	Cluster mit 9 Elementen Cluster 9 éléments Leistungsaufnahme Leuchte Puissance absorbée appareil 27,5W Lichtstrom Leuchte Flux lumineux appareil 9x181lm 2700K Ra>90 220-240V AC ON-OFF  IP20	7,96
		KRT05006.V17.002 KRT05006.V08.002 KRT05006.V13.002 KRT05006.V15.002 KRT05006.V14.002 KRT05006.V04.002 KRT05006.V09.002 KRT05006.V10.002 KRT05006.V16.002	Cluster mit 9 Elementen / Cluster 9 éléments Leistungsaufnahme Leuchte Puissance absorbée appareil 27,5W Lichtstrom Leuchte Flux lumineux appareil 9x181lm  IP20 3000K Ra>90 220-240V AC ON-OFF	7,96
 <p>05</p>		KRT02706.V17.001 KRT02706.V08.001 KRT02706.V13.001 KRT02706.V15.001 KRT02706.V14.001 KRT02706.V04.001 KRT02706.V09.001 KRT02706.V10.001 KRT02706.V16.001	Cluster mit 16 Elementen / Cluster 16 éléments 6,05 Dezentralisierung für einzelne Stromkabel inklusive / Décentralisations pour câble électrique unique incluses Leistungsaufnahme Leuchte Puissance absorbée appareil 47W Lichtstrom Leuchte Flux lumineux appareil 16x181lm 2700K Ra>90 220-240V AC DALI / Push DIM  IP20	6,05
		KRT02706.V17.002 KRT02706.V08.002 KRT02706.V13.002 KRT02706.V15.002 KRT02706.V14.002 KRT02706.V04.002 KRT02706.V09.002 KRT02706.V10.002 KRT02706.V16.002	Cluster mit 16 Elementen / Cluster 16 éléments 6,05 Dezentralisierung für einzelne Stromkabel inklusive / Décentralisations pour câble électrique unique incluses Leistungsaufnahme Leuchte Puissance absorbée appareil 47W Lichtstrom Leuchte Flux lumineux appareil 16x181lm 3000K Ra>90 220-240V AC DALI / Push DIM  IP20	6,05
 <p>06</p>		KRT03906.V17.003 KRT03906.V08.003 KRT03906.V13.003 KRT03906.V15.003 KRT03906.V14.003 KRT03906.V04.003 KRT03906.V09.003 KRT03906.V10.003 KRT03906.V16.003	Cluster mit 24 Elementen / Cluster 24 éléments 10,5 Dezentralisierung für einzelne Stromkabel inklusive / Décentralisations pour câble électrique unique incluses Leistungsaufnahme Leuchte Puissance absorbée appareil 70W Lichtstrom Leuchte Flux lumineux appareil 24x181lm 2700K Ra>90 220-240V AC DALI / Push DIM  IP20	10,5
		KRT03906.V17.004 KRT03906.V08.004 KRT03906.V13.004 KRT03906.V15.004 KRT03906.V14.004 KRT03906.V04.004 KRT03906.V09.004 KRT03906.V10.004 KRT03906.V16.004	Cluster mit 24 Elementen / Cluster 24 éléments 10,5 Dezentralisierung für einzelne Stromkabel inklusive / Décentralisations pour câble électrique unique incluses Leistungsaufnahme Leuchte Puissance absorbée appareil 70W Lichtstrom Leuchte Flux lumineux appareil 24x181lm 3000K Ra>90 220-240V AC DALI / Push DIM  IP20	10,5

Fotometrien verfügbar www.panzeri.it / Photométries disponibles sur www.panzeri.it

VERFÜGBARE FARBCODES CODES COULEURS

GLASFARBEN COULEURS DES VERRESGLASSES

06 Schwarz satiniert
noir satiné

V17 Eis
glace

V08 Transparent
transparent

V13 Rosa
rose

V15 Orange
orange

V14 Karamell
caramel

V04 Ambra
amber

V09 Rauch
fumé

V10 Waldgrün
vert foré

V16 Türkis
turquoise





SMOKE

Silvia Poma 2018



Pendelleuchte aus mundgeblasenem, handgefertigtem Glas mit Schatteneffekt. Deckenbaldachin aus gebürstetem Metall und in Titan lackiert. Diffuse Lichtabstrahlung mit E27-Fassung, einschließlich dimmbarer LED-Glühbirne. Das Mundgeblasenes Glas ist in drei Größen erhältlich, mit weißem, rauchigem oder waldgrünem Schatteneffekt. Transparentes Stromkabel.

Suspension en verre soufflé travaillé à la main avec effet dégradé. Platine en métal brossé et verni couleur titane. Émission de lumière diffuse avec douille E27, ampoule LED à intensité variable incluse. Verre soufflé disponible en trois tailles, en blanc dégradé, fumé dégradé et vert forêt dégradé. Cordon électrique transparent.

CODE

LICHTQUELLEN
SOURCES LUMINEUSES

kg



L01540.027.0200

LED retrofit bulb 21W E27 2700K Ra80 2500lm (dimmable)
max 116W E27

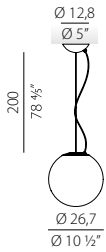
2,46

L01541.027.0200

IP20

Inklusive LED-Glühbirne
Source lumineuse LED incluse

L01543.027.0200



L01540.035.0200

LED retrofit bulb 21W E27 2700K Ra80 2500lm (dimmable)
max 116W E27

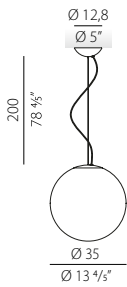
2,90

L01541.035.0200

IP20

Inklusive LED-Glühbirne
Source lumineuse LED incluse

L01543.035.0200



L01540.050.0200

LED retrofit bulb 21W E27 2700K Ra80 2500lm (dimmable)
max 116W E27

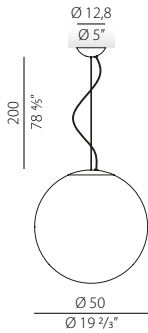
7,02

L01541.050.0200

IP20

Inklusive LED-Glühbirne
Source lumineuse LED incluse

L01543.050.0200



Fotometrien verfügbar www.panzeri.it / Photométries disponibles sur www.panzeri.it

VERFÜGBARE FARBCODES / CODES COULEURS DISPONIBLES

40 Titan/Streuscheibe Rauchfarbig
titane/diffuseur fumé

41 Titan/Streuscheibe Weiss
titane/diffuseur blanc

43 Titan/Streuscheibe Grün
titane/diffuseur vert forêt





Die Kollektion Superbold ist von der Einfachheit des Kreises inspiriert, einem präzisen Zeichen, das mit seinen weichen und zeitlosen Formen auf diskrete Art und Weise mit dem Raum in Verbindung steht. Die kleine Fläche und das gestreute Licht, das durch den undurchsichtigen Technopolymerring gefiltert wird, ermöglichen es, verschiedene Arten von häuslichen und öffentlichen Umgebungen von der Wand und der Decke aus zu gestalten und zu beleuchten. Superbold ist in zwei Größen in den Oberflächenstruktur Weiß, Schwarz satiniert, Bronze, Messing satiniert, Struktur Myrtle blau und Struktur Terrakotta erhältlich, die sowohl optisch als auch taktil Effekte erzeugen und den Raum, in den sie eingesetzt werden, charakterisieren. DALI/Push DIM auf Anfrage erhältlich.

La collection Superbold s'inspire de la simplicité du cercle, un signe précis qui, avec ses formes douces et intemporelles, dialogue avec l'espace de façon discrète. Son faible volume et la lumière diffuse qui filtre à travers l'anneau opaque en technopolymère lui permettent de meubler et d'éclairer les murs et plafonds des différents types d'environnements domestiques et publics. Superbold est disponible en deux tailles dans les finitions blanc doux texturé, noir satiné, bronze, laiton satiné, bleu myrte texturé et terracotta naturelle texturée, qui produisent différents effets visuels et tactiles, personnalisant l'espace dans lequel ils sont intégrés. DALI/Push DIM disponibles sur demande.

	CODE	LICHTQUELLEN SOURCES LUMINEUSES	kg
	P09905.045.0504	Leistungsaufnahme Leuchte / Puissance absorbée appareil 17W	2,22
	P09906.045.0504	Lichtstrom Leuchte / Flux lumineux appareil 1414lm	
	P09917.045.0504	2700K Ra>90 220-240V AC dimmable (phase cut)	
	P09926.045.0504	IP40	
	P09928.045.0504		
	P09905.045.0404	Leistungsaufnahme Leuchte / Puissance absorbée appareil 17W	2,22
	P09906.045.0404	Lichtstrom Leuchte / Flux lumineux appareil 1443lm	
	P09917.045.0404	3000K Ra>90 220-240V AC dimmable (phase cut)	
	P09926.045.0404	IP40	
	P09928.045.0404		
	P09905.060.0504	Leistungsaufnahme Leuchte / Puissance absorbée appareil 32W	4,17
	P09906.060.0504	Lichtstrom Leuchte / Flux lumineux appareil 2122lm	
	P09917.060.0504	2700K Ra>90 220-240V AC dimmable (phase cut)	
	P09926.060.0504	IP40	
	P09928.060.0504		
	P09905.060.0404	Leistungsaufnahme Leuchte / Puissance absorbée appareil 32W	4,17
	P09906.060.0404	Lichtstrom Leuchte / Flux lumineux appareil 2165lm	
	P09917.060.0404	3000K Ra>90 220-240V AC dimmable (phase cut)	
	P09926.060.0404	IP40	
	P09928.060.0404		

Fotometriem verfügbar www.panzeri.it / Photométries disponibles sur www.panzeri.it

VERFÜGBARE FARBCODES / CODES COULEURS DISPONIBLES

05 Champagner champagne

06 Schwarz satiniert noir satiné

17 Bronze bronze

26 struktur myrtle blau myrte bleu texturé

28 Struktur Weiß blanc doux texturé

29 Struktur Terracotta terracotta naturelle texturée





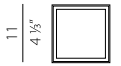
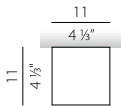
LED-Wand-/Deckenleuchte aus Aluminium mit Polyacrylackierung in Weiss, Bronze, satiniertem Messing, schwarzem und satiniertem Glas.

Applique murale ou plafonnier LED en aluminium verni polyacrylique blanc, bronze, laiton satiné noir et verre satiné.

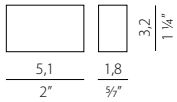
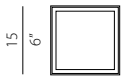
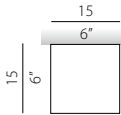
CODE	LICHTQUELLEN SOURCES LUMINEUSES	kg
------	------------------------------------	----



P03901.011.0406	Leistungsaufnahme Leuchte / Puissance absorbée appareil 10W	0,51
P03902.011.0406	Lichtstrom Leuchte / Flux lumineux appareil 595lm	
P03917.011.0406	3000K Ra>90 220-240V AC ON-OFF	
P03919.011.0406	IP40	



P03901.015.0406	Leistungsaufnahme Leuchte / Puissance absorbée appareil 15W	1,32
P03902.015.0406	Lichtstrom Leuchte / Flux lumineux appareil 956lm	
P03917.015.0406	3000K Ra>90 220-240V AC ON-OFF	
P03919.015.0406	IP40	



XM14/230	Dimmbares Gerät für LED-Module 230V, 5÷100W. Variateur d'intensité pour modules LED à 230V, 5÷100W.
-----------------	--

Fotometrien verfügbar www.panzeri.it / Photométries disponibles sur www.panzeri.it

VERFÜGBARE FARBCODES / CODES COULEURS DISPONIBLES

01 Weiss blanc	02 Schwarz noir	17 Bronze bronze	19 Messing satiniert laiton satiné
--------------------------	---------------------------	----------------------------	--





Stranggepresste Pendel- und Deckenleuchterserie aus Aluminium, ø 22mm, ø 32mm oder in ø 55mm und jeweils Längen 450mm, 850mm/650mm erhältlich. Die Version in ø 55mm ist mit drei verschiedenen Ausstrahlungswinkeln 20°, 35°, 55° erhältlich. Lichtquellen aus hochleistungsfähigem LED-Modul mit CRI>90 2700K. Baldachin mit integriertem ON-OFF-Treiber in der ø 22mm-Version. Integrierter ON-OFF-Treiber im Inneren des Zylinders bei den Versionen ø 32mm und 55mm. Ausführung in weiß, mattschwarz, bronzefarben, mattmessingfarbenem Polyacryllack oder "Goldleaf" handmade Dekor. Ultradünnes transparentes elektrisches Kabel. Ideal für Restaurants, Wohnbereiche, Schlafzimmer und für große Kaskadenkompositionen.

Suspension en aluminium extrudé disponible en diamètre ø 22 mm ou ø 32mm et longueurs 850 mm ou 650 mm. Suspension ou plafonnier en aluminium extrudé en ø 55 mm et longueur 450 mm. La version de ø 55 mm prévoit la possibilité d'installer trois optiques avec faisceau 20°, 35°, 55°. La source lumineuse est composée de module LED à hautes performances CRI>90 2700 K. Platine avec driver ON-OFF intégré dans la version ø 22 mm. Driver ON-OFF intégré dans le cylindre dans la version ø 32 mm et 55 mm. Peinture de finition polyacrylique en blanc, noir satiné, bronze, laiton satiné ou finition en feuille d'or décorée à la main. Cordon électrique transparent ultra-fin. Idéale pour les restaurants, les zones living, les chambres à coucher ou pour créer de grandes compositions en cascade.

	CODE	LICHTQUELLEN SOURCES LUMINEUSES	kg	
	L02501.085.0501	Leistungsaufnahme Leuchte / Puissance absorbée appareil 4W	0,75	
	L02506.085.0501	Lichtstrom Leuchte / Flux lumineux appareil 181lm		
	L02517.085.0501	2700K Ra>90 220-240V AC ON-OFF		
	L02519.085.0501	IP40		
	L02521.085.0501			
		L02501.085.0401	Leistungsaufnahme Leuchte / Puissance absorbée appareil 4W	0,75
		L02506.085.0401	Lichtstrom Leuchte / Flux lumineux appareil 181lm	
		L02517.085.0401	3000K Ra>90 220-240V AC ON-OFF	
		L02519.085.0401	IP40	
		L02521.085.0401		
	L02601.065.0501	Leistungsaufnahme Leuchte / Puissance absorbée appareil 7W	0,74	
	L02606.065.0501	Lichtstrom Leuchte / Flux lumineux appareil 363lm		
	L02617.065.0501	2700K Ra>90 220-240V AC ON-OFF		
	L02619.065.0501	IP40		
	L02621.065.0501			
		L02601.065.0401	Leistungsaufnahme Leuchte / Puissance absorbée appareil 7W	0,74
		L02606.065.0401	Lichtstrom Leuchte / Flux lumineux appareil 363lm	
		L02617.065.0401	3000K Ra>90 220-240V AC ON-OFF	
		L02619.065.0401	IP40	
		L02621.065.0401		
	L02701.045.1701	Leistungsaufnahme Leuchte / Puissance absorbée appareil 10W	1,13	
	L02706.045.1701	Lichtstrom Leuchte / Flux lumineux appareil 806lm		
	L02717.045.1701	2700K Ra>90 35° 220-240V AC ON-OFF		
	L02719.045.1701	IP20		
	L02721.045.1701	Für Projekte auf Anfrage Optik bei 20° und 55° Optiques 20° et 55°, sur demande pour les projets		
		L02701.045.2501	Leistungsaufnahme Leuchte / Puissance absorbée appareil 10W	1,13
		L02706.045.2501	Lichtstrom Leuchte / Flux lumineux appareil 806lm	
		L02717.045.2501	3000K Ra>90 35° 220-240V AC ON-OFF	
		L02719.045.2501	IP20	
		L02721.045.2501	Für Projekte auf Anfrage Optik bei 20° und 55° Optiques 20° et 55°, sur demande pour les projets	

	CODE	LICHTQUELLEN SOURCES LUMINEUSES	kg
<p>500 197" 85 33 1/2" Ø 2,2 Ø 0,8"</p>	M02501.085.0510	Leistungsaufnahme Leuchte / Puissance absorbée appareil 2,8W	0,64
	M02506.085.0510	Lichtstrom Leuchte / Flux lumineux appareil 181lm	
	M02517.085.0510	2700K Ra>90 24V DC	
	M02519.085.0510	LED IP40	
	M02521.085.0510		
<p>85 33 1/2" Ø 2,2 Ø 0,8"</p>	M02501.085.0410	Leistungsaufnahme Leuchte / Puissance absorbée appareil 2,8W	0,64
	M02506.085.0410	Lichtstrom Leuchte / Flux lumineux appareil 181lm	
	M02517.085.0410	3000K Ra>90 24V DC	
	M02519.085.0410	LED IP40	
	M02521.085.0410		
Mit 5 m Kabel, ohne Baldachin und Treiber geliefert, für Mehrfachkonfigurationen oder Konfigurationen mit Hilow Fourni avec câble de raccordement de 5m, sans rosace ni driver, pour compositions multiples ou en association avec Hilow			
<p>200 78 3/4" 65 25 3/8" Ø 3,2 Ø 1 1/8"</p>	M02601.065.0510	Leistungsaufnahme Leuchte / Puissance absorbée appareil 5,3W	0,45
	M02606.065.0510	Lichtstrom Leuchte / Flux lumineux appareil 363lm	
	M02617.065.0510	2700K Ra>90 24V DC	
	M02619.065.0510	LED IP40	
	M02621.065.0510		
<p>65 25 3/8" Ø 3,2 Ø 1 1/8"</p>	M02601.065.0410	Leistungsaufnahme Leuchte / Puissance absorbée appareil 5,3W	0,45
	M02606.065.0410	Lichtstrom Leuchte / Flux lumineux appareil 363lm	
	M02617.065.0410	3000K Ra>90 24V DC	
	M02619.065.0410	LED IP40	
	M02621.065.0410		
Ohne Baldachin und Treiber geliefert, für Mehrfachkonfigurationen Fourni sans rosace ni driver, pour compositions multiples			
<p>45 17 3/4" Ø 5,5 Ø 2 1/8"</p>	P02701.045.1701	Leistungsaufnahme Leuchte / Puissance absorbée appareil 10W	0,85
	P02706.045.1701	Lichtstrom Leuchte / Flux lumineux appareil 806lm	
	P02717.045.1701	2700K Ra>90 35° 220-240V AC ON-OFF	
	P02719.045.1701	LED IP20	
	P02721.045.1701		
<p>45 17 3/4" Ø 5,5 Ø 2 1/8"</p>	P02701.045.2501	Leistungsaufnahme Leuchte / Puissance absorbée appareil 10W	0,85
	P02706.045.2501	Lichtstrom Leuchte / Flux lumineux appareil 806lm	
	P02717.045.2501	3000K Ra>90 35° 220-240V AC ON-OFF	
	P02719.045.2501	LED IP20	
	P02721.045.2501		
Für Projekte auf Anfrage Optik bei 20° und 55° Optiques 20° et 55°, sur demande pour projets			

Fotometrien verfügbar www.panzeri.it / Photométries disponibles sur www.panzeri.it

VERFÜGBARE FARBCODES / CODES COULEURS DISPONIBLES

01 Weiss blanc **06** Schwarz satiniert noir satiné **17** Bronze bronze **19** Messing satiniert laiton satiné **21** Goldblatt feuille d'or



BALDACHINE UND DEZENTRIERUNGEN AUF SEITE 105 / PLATINES ET DÉCENTRAGES EN PAGE 105

STRASSENVERSION "STREET" AUF SEITE 177 / VERSION POUR LE RAIL "STREET" PAGER 177



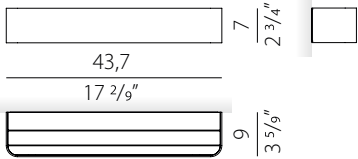









Zweistrahlige Wandleuchte, die Minimalismus, Geometrie und hohe Leistung vereint. Die Geometrie des Körpers aus stranggepresstem Aluminium lenkt den Lichtstrom Mittel des Raums. Die einfachen Formen, die durch die Kurven und die weiche Ausstrahlung der magnetgekoppelten Außenabdeckung unterstrichen werden, eignen sich für verschiedene Umgebungen. Die verschiedenen Längen eignen sich sowohl für Einzelinstallation als auch für mehrfach Kompositionen, in Durchgängen und großen Räumen. Erhältlich in den Ausführungen Weiß, Schwarz, Bronze, Messing satiniert und Titan. Auf Anfrage auch in den Ausführungen Struktur Olivgrün und Struktur Terrakotta erhältlich. DALI/Push DIM auf Anfrage erhältlich.

Lampe murale à double émission alliant minimalisme, géométrie et haute performance. La géométrie du corps en aluminium extrudé oriente le flux lumineux vers le centre de la pièce. Sa forme simple, marquée par les lignes courbes et les radiations douces du couvercle extérieur à couplage magnétique, s'adapte à différents types d'environnement. Les différentes longueurs disponibles rendent le luminaire idéal aux installations individuelles et aux compositions de plusieurs éléments, dans les couloirs, les zones de passage et les grandes pièces. Disponible en blanc, noir, bronze, laiton satiné et titane. Disponible sur demande dans les finitions vert olive texturé et terracotta naturel texturé. DALI/Push DIM disponible sur demande.

	CODE	LICHTQUELLEN SOURCES LUMINEUSES	kg
	A14201.015.0504	Leistungsaufnahme Leuchte / Puissance absorbée appareil 10W	0,82
	A14202.015.0504	Lichtstrom Leuchte / Flux lumineux appareil 657lm	
	A14217.015.0504	2700K Ra>90 220-240V AC dimmable (phase cut)	
	A14219.015.0504	IP20	
	A14201.015.0404	Leistungsaufnahme Leuchte / Puissance absorbée appareil 10W	0,82
	A14202.015.0404	Lichtstrom Leuchte / Flux lumineux appareil 657lm	
	A14217.015.0404	3000K Ra>90 220-240V AC dimmable (phase cut)	
	A14219.015.0404	IP20	
	A14201.030.0501	Leistungsaufnahme Leuchte / Puissance absorbée appareil 18W	1,17
	A14202.030.0501	Lichtstrom Leuchte / Flux lumineux appareil 1314lm	
	A14217.030.0501	2700K Ra>90 220-240V AC ON-OFF	
	A14219.030.0501	IP20	
	A14201.030.0401	Leistungsaufnahme Leuchte / Puissance absorbée appareil 18W	1,17
	A14202.030.0401	Lichtstrom Leuchte / Flux lumineux appareil 1314lm	
	A14217.030.0401	3000K Ra>90 220-240V AC ON-OFF	
	A14219.030.0401	IP20	
	A14201.030.0504	Leistungsaufnahme Leuchte / Puissance absorbée appareil 20W	1,17
	A14202.030.0504	Lichtstrom Leuchte / Flux lumineux appareil 1314lm	
	A14217.030.0504	2700K Ra>90 220-240V AC dimmable (phase cut)	
	A14219.030.0504	IP20	
	A14201.030.0404	Leistungsaufnahme Leuchte / Puissance absorbée appareil 20W	1,17
	A14202.030.0404	Lichtstrom Leuchte / Flux lumineux appareil 1314lm	
	A14217.030.0404	3000K Ra>90 220-240V AC dimmable (phase cut)	
	A14219.030.0404	IP20	

TOY R

Enzo Panzeri 2024

	CODE	LICHTQUELLEN SOURCES LUMINEUSES	kg
	A14201.045.0501	Leistungsaufnahme Leuchte / Puissance absorbée appareil 26W	1,67
	A14202.045.0501	Lichtstrom Leuchte / Flux lumineux appareil 1971lm	
	A14217.045.0501	2700K Ra>90 220-240V AC ON-OFF	
	A14219.045.0501	 IP20	
	A14230.045.0501		
	A14201.045.0401	Leistungsaufnahme Leuchte / Puissance absorbée appareil 26W	1,67
	A14202.045.0401	Lichtstrom Leuchte / Flux lumineux appareil 1971lm	
	A14217.045.0401	3000K Ra>90 220-240V AC ON-OFF	
A14219.045.0401	 IP20		
	A14230.045.0401		
	A14201.045.0504	Leistungsaufnahme Leuchte / Puissance absorbée appareil 26W	1,67
	A14202.045.0504	Lichtstrom Leuchte / Flux lumineux appareil 1971lm	
	A14217.045.0504	2700K Ra>90 220-240V AC dimmable (phase cut)	
A14219.045.0504	 IP20		
	A14230.045.0504		
	A14201.045.0404	Leistungsaufnahme Leuchte / Puissance absorbée appareil 26W	1,67
	A14202.045.0404	Lichtstrom Leuchte / Flux lumineux appareil 1971lm	
	A14217.045.0404	3000K Ra>90 220-240V AC dimmable (phase cut)	
A14219.045.0404	 IP20		
	A14230.045.0404		
	A14201.060.0501	Leistungsaufnahme Leuchte / Puissance absorbée appareil 34W	2,17
	A14202.060.0501	Lichtstrom Leuchte / Flux lumineux appareil 2628lm	
	A14217.060.0501	2700K Ra>90 220-240V AC ON-OFF	
A14219.060.0501	 IP20		
	A14230.060.0501		
	A14201.060.0401	Leistungsaufnahme Leuchte / Puissance absorbée appareil 34W	2,17
	A14202.060.0401	Lichtstrom Leuchte / Flux lumineux appareil 2628lm	
	A14217.060.0401	3000K Ra>90 220-240V AC ON-OFF	
A14219.060.0401	 IP20		
	A14230.060.0401		
	A14201.060.0504	Leistungsaufnahme Leuchte / Puissance absorbée appareil 34W	2,17
	A14202.060.0504	Lichtstrom Leuchte / Flux lumineux appareil 2628lm	
	A14217.060.0504	2700K Ra>90 220-240V AC dimmable (phase cut)	
A14219.060.0504	 IP20		
	A14230.060.0504		
	A14201.060.0404	Leistungsaufnahme Leuchte / Puissance absorbée appareil 34W	2,17
	A14202.060.0404	Lichtstrom Leuchte / Flux lumineux appareil 2628lm	
	A14217.060.0404	3000K Ra>90 220-240V AC dimmable (phase cut)	
A14219.060.0404	 IP20		
	A14230.060.0404		

Fotometrien verfügbar www.panzeri.it / Photométries disponibles sur www.panzeri.it **Auf Anfrage mit DALI/Push DIM Stromversorgung erhältlich / Disponible sur demande avec l'électrification DALI/Push DIM supply**

VERFÜGBARE FARBCODES / CODES COULEURS DISPONIBLES

Auf Anfrage / Sur demande

01 Weiss
blanc

02 Schwarz
noir

17 Bronze
bronze

19 Messing satiniert
laiton satiné

30 Titan
titane

27 struktur Olivegrün
vert olive texturé

29 struktur Terracotta
terracotta naturelle texturée





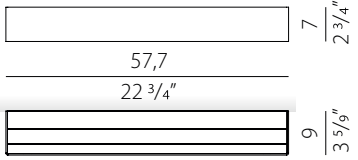








Zweistrahlige Wandleuchte, die Minimalismus, Geometrie und hohe Leistung vereint. Die Geometrie des Körpers aus stranggepresstem Aluminium lenkt den Lichtstrom Mittel des Raums. Die einfachen Formen, die durch die präzisen Linien und die definierten Ecken der magnetgekoppelten Außenabdeckung unterstrichen werden, eignen sich für verschiedene Umgebungen. Die verschiedenen Längen eignen sich sowohl für Einzelinstallation als auch für mehrfach Kompositionen, in Durchgängen und großen Räumen. Erhältlich in den Ausführungen Weiß, Schwarz, Bronze, Messing satiniert und Titan. Auf Anfrage auch in den Ausführungen Struktur Olivgrün und Struktur Terrakotta erhältlich. DALI/Push DIM auf Anfrage erhältlich.

Lampe murale à double émission alliant minimalisme, géométrie et haute performance. La géométrie du corps en aluminium extrudé oriente le flux lumineux vers le centre de la pièce. Sa forme simple, marquée par les lignes claires et précises et les bords définis du couvercle extérieur à couplage magnétique, s'adapte à différents types d'environnement. Les différentes longueurs disponibles rendent le luminaire idéal pour les installations individuelles et les compositions de plusieurs éléments, dans les couloirs, les zones de passage et les grandes pièces. Disponible en blanc, noir, bronze, laiton satiné et titane. Disponible sur demande dans les finitions vert olive texturé et terracotta naturel texturé. DALI/Push DIM disponible sur demande.

	CODE	LICHTQUELLEN SOURCES LUMINEUSES	kg
	A14101.015.0504	Leistungsaufnahme Leuchte / Puissance absorbée appareil 10W	0,85
	A14102.015.0504	Lichtstrom Leuchte / Flux lumineux appareil 657lm	
	A14117.015.0504	2700K Ra>90 220-240V AC dimmable (phase cut)	
	A14119.015.0504	IP20	
	A14101.015.0404	Leistungsaufnahme Leuchte / Puissance absorbée appareil 10W	0,85
	A14102.015.0404	Lichtstrom Leuchte / Flux lumineux appareil 657lm	
	A14117.015.0404	3000K Ra>90 220-240V AC dimmable (phase cut)	
	A14119.015.0404	IP20	
	A14101.030.0501	Leistungsaufnahme Leuchte / Puissance absorbée appareil 18W	1,20
	A14102.030.0501	Lichtstrom Leuchte / Flux lumineux appareil 1314lm	
	A14117.030.0501	2700K Ra>90 220-240V AC ON-OFF	
	A14119.030.0501	IP20	
	A14101.030.0401	Leistungsaufnahme Leuchte / Puissance absorbée appareil 18W	1,20
	A14102.030.0401	Lichtstrom Leuchte / Flux lumineux appareil 1314lm	
	A14117.030.0401	3000K Ra>90 220-240V AC ON-OFF	
	A14119.030.0401	IP20	
	A14101.030.0504	Leistungsaufnahme Leuchte / Puissance absorbée appareil 20W	1,20
	A14102.030.0504	Lichtstrom Leuchte / Flux lumineux appareil 1314lm	
	A14117.030.0504	2700K Ra>90 220-240V AC dimmable (phase cut)	
	A14119.030.0504	IP20	
	A14101.030.0404	Leistungsaufnahme Leuchte / Puissance absorbée appareil 20W	1,20
	A14102.030.0404	Lichtstrom Leuchte / Flux lumineux appareil 1314lm	
	A14117.030.0404	3000K Ra>90 220-240V AC dimmable (phase cut)	
	A14119.030.0404	IP20	

	CODE	LICHTQUELLEN SOURCES LUMINEUSES	kg	
	A14101.045.0501	Leistungsaufnahme Leuchte / Puissance absorbée appareil 26W	1,70	
	A14102.045.0501	Lichtstrom Leuchte / Flux lumineux appareil 1971lm		
	A14117.045.0501	2700K Ra>90 220-240V AC ON-OFF		
	A14119.045.0501	 IP20		
	A14130.045.0501			
	A14101.045.0401	Leistungsaufnahme Leuchte / Puissance absorbée appareil 26W	1,70	
	A14102.045.0401	Lichtstrom Leuchte / Flux lumineux appareil 1971lm		
	A14117.045.0401	3000K Ra>90 220-240V AC ON-OFF		
A14119.045.0401	 IP20 ##Leistungsaufnahme Leuchte / Puissance absorbée appareil 26W			
	A14130.045.0401	Lichtstrom Leuchte / Flux lumineux appareil 1971lm		
		3000K Ra>90 220-240V AC ON-OFF		
		[**[LED]IP20		
	A14101.045.0504	Leistungsaufnahme Leuchte / Puissance absorbée appareil 26W	1,70	
	A14102.045.0504	Lichtstrom Leuchte / Flux lumineux appareil 1971lm		
	A14117.045.0504	2700K Ra>90 220-240V AC dimmable (phase cut)		
	A14119.045.0504	 IP20		
	A14130.045.0504			
	A14101.045.0404	Leistungsaufnahme Leuchte / Puissance absorbée appareil 26W	1,70	
	A14102.045.0404	Lichtstrom Leuchte / Flux lumineux appareil 1971lm		
	A14117.045.0404	3000K Ra>90 220-240V AC dimmable (phase cut)		
A14119.045.0404	 IP20			
	A14130.045.0404			
		A14101.060.0501	Leistungsaufnahme Leuchte / Puissance absorbée appareil 34W	2,10
		A14102.060.0501	Lichtstrom Leuchte / Flux lumineux appareil 2628lm	
		A14117.060.0501	2700K Ra>90 220-240V AC ON-OFF	
A14119.060.0501		 IP20		
	A14130.060.0501			
	A14101.060.0401	Leistungsaufnahme Leuchte / Puissance absorbée appareil 34W	2,10	
	A14102.060.0401	Lichtstrom Leuchte / Flux lumineux appareil 2628lm		
	A14117.060.0401	3000K Ra>90 220-240V AC ON-OFF		
A14119.060.0401	 IP20			
	A14130.060.0401			
	A14101.060.0504	Leistungsaufnahme Leuchte / Puissance absorbée appareil 34W	2,10	
	A14102.060.0504	Lichtstrom Leuchte / Flux lumineux appareil 2628lm		
	A14117.060.0504	2700K Ra>90 220-240V AC dimmable (phase cut)		
A14119.060.0504	 IP20			
	A14130.060.0504			
	A14101.060.0404	Leistungsaufnahme Leuchte / Puissance absorbée appareil 34W	2,10	
	A14102.060.0404	Lichtstrom Leuchte / Flux lumineux appareil 2628lm		
	A14117.060.0404	3000K Ra>90 220-240V AC dimmable (phase cut)		
A14119.060.0404	 IP20			
	A14130.060.0404			

Fotometrien verfügbar www.panzeri.it / Photométries disponibles sur www.panzeri.it **Auf Anfrage mit DALI/Push DIM Stromversorgung erhältlich / Disponible sur demande avec l'électrification DALI/Push DIM supply**

VERFÜGBARE FARBCODES / CODES COULEURS DISPONIBLES

Auf Anfrage / Sur demande

01 Weiss blanc	02 Schwarz noir	17 Bronze bronze	19 Messing satiniert laiton satiné	30 Titan titane	27 struktur Olivegrün vert olive texturé	29 struktur Terracotta terracotta naturelle texturée
--------------------------	---------------------------	----------------------------	--	---------------------------	--	--





TUBINO

Matteo Thun 2019/2020

Patentiertes Design / Design enregistré



Pendel-, Tisch-, Wand-/Decken- (Wand als Semi-Einbau erhältlich) und Stehleuchte aus gedrehtem Aluminium als mit ON-OFF-Variante und transparentem Kabel. Tubino Wand/Decke eignet sich hervorragend für den Einsatz als Bettkopfleuchte, wie auch in Wohn- und Gastgewerbeprojekten. In der Stehversion sind die Lichtquellen doppelt vorhanden, die Positionierung auf der Stabstruktur ist so ausgelegt, dass die Leuchte auch als Leseleuchte verwendet werden kann. Die Tischversion als Tubino plus ist mit 5 Step-DIM-Steuerung erhältlich. Champagner, Bronze und Titan-Ausführung mit stoffgefärbtem Leitungskabel verfügbar.

Lampe de table, suspension, applique murale ou plafonnier (disponible aussi à encastrement) et au sol en aluminium tourné avec allumage ON-OFF et câble transparent. Tubino mur/plafond est particulièrement adaptée à une installation sur la tête de lit, à la fois dans les environnements résidentiels et les structures d'accueil. Dans la version au sol, les sources redoublent, le positionnement sur la structure à tige est conçu pour permettre l'utilisation même comme lampe de lecture. La version de table est disponible dans la variante Tubino Plus avec la commande Step DIM à 5 réglages d'intensité lumineuse en finition champagne, bronze ou titane avec câble d'alimentation entre la tête et la structure en tissu coloré.

	CODE	LICHTQUELLEN SOURCES LUMINEUSES	kg
	C07301.001.0501 C07306.001.0501	Leistungsaufnahme Leuchte / Puissance absorbée appareil 6,5W Lichtstrom Leuchte / Flux lumineux appareil 339lm 2700K Ra>90 220-240V AC ON-OFF IP20 Transparentes Kabel Câble transparent	1,42
	C07301.001.0401 C07306.001.0401	Leistungsaufnahme Leuchte / Puissance absorbée appareil 6,5W Lichtstrom Leuchte / Flux lumineux appareil 339lm 3000K Ra>90 220-240V AC ON-OFF IP20 Transparentes Kabel Câble transparent	1,42
	A07301.001.0501 A07305.001.0501 A07306.001.0501 A07317.001.0501 A07330.001.0501	Leistungsaufnahme Leuchte / Puissance absorbée appareil 6,5W Lichtstrom Leuchte / Flux lumineux appareil 339lm 2700K Ra>90 220-240V AC ON-OFF IP20	0,62
	A07301.001.0401 A07305.001.0401 A07306.001.0401 A07317.001.0401 A07330.001.0401	Leistungsaufnahme Leuchte / Puissance absorbée appareil 6,5W Lichtstrom Leuchte / Flux lumineux appareil 339lm 3000K Ra>90 220-240V AC ON-OFF IP20	0,62
	X07301.001.0501 X07305.001.0501 X07306.001.0501 X07317.001.0501 X07330.001.0501	Leistungsaufnahme Leuchte / Puissance absorbée appareil 6,5W Lichtstrom Leuchte / Flux lumineux appareil 339lm 2700K Ra>90 220-240V AC ON-OFF IP20	1,09
	X07301.001.0401 X07305.001.0401 X07306.001.0401 X07317.001.0401 X07330.001.0401	Leistungsaufnahme Leuchte / Puissance absorbée appareil 6,5W Lichtstrom Leuchte / Flux lumineux appareil 339lm 3000K Ra>90 220-240V AC ON-OFF IP20	1,09
	L07301.001.0501 L07305.001.0501 L07306.001.0501 L07317.001.0501 L07330.001.0501	Leistungsaufnahme Leuchte / Puissance absorbée appareil 6,5W Lichtstrom Leuchte / Flux lumineux appareil 339lm 2700K Ra>90 220-240V AC ON-OFF IP20 Transparentes Kabel Câble transparent	0,51
	L07301.001.0401 L07305.001.0401 L07306.001.0401 L07317.001.0401 L07330.001.0401	Leistungsaufnahme Leuchte / Puissance absorbée appareil 6,5W Lichtstrom Leuchte / Flux lumineux appareil 339lm 3000K Ra>90 220-240V AC ON-OFF IP20 Transparentes Kabel Câble transparent	0,51

TUBINO

Matteo Thun 2019/2020

Patentiertes Design / Design enregistré

	CODE	LICHTQUELLEN SOURCES LUMINEUSES	kg
	T073Q1.002.0501	Leistungsaufnahme Leuchte / Puissance absorbée appareil 13W	4,49
	T073Q6.002.0501	Lichtstrom Leuchte / Flux lumineux appareil 678lm 2700K Ra>90 220-240V AC ON-OFF	
		IP20	Transparentes Kabel Câble transparent
	T073Q1.002.0401	Leistungsaufnahme Leuchte / Puissance absorbée appareil 13W	4,49
T073Q6.002.0401	Lichtstrom Leuchte / Flux lumineux appareil 678lm 3000K Ra>90 220-240V AC ON-OFF		
		IP20	Transparentes Kabel Câble transparent

Fotometrien verfügbar www.panzeri.it / Photométries disponibles sur www.panzeri.it

VERFÜGBARE FARBCODES / CODES COULEURS DISPONIBLES

- | | | | | |
|--------------------------|-----------------------------------|--|----------------------------|---------------------------|
| 01 Weiss
blanc | 05 Champagner
champagne | 06 Schwarz satiniert
noir satiné | 17 Bronze
bronze | 30 Titan
titane |
|--------------------------|-----------------------------------|--|----------------------------|---------------------------|





TUBINO

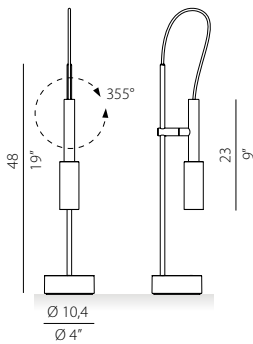
Matteo Thun 2019

Patentiertes Design / Design enregistré



Tischleuchte aus gedrehtem Aluminium. Tubino Plus ist dieser Version mit Step-DIM-Steuerung für 5 Lichtintensitätseinstellungen in den Ausführungen Champagner, Bronze und Titan mit dem Leitungskabel zwischen dem Kopf und der Struktur aus farbigen Textil.

Lampe de table en aluminium tourné. Tubino Plus est disponible dans une version avec commande Step DIM avec 5 réglages d'intensité lumineuse en finition champagne, bronze et titane avec câble électrique entre la tête et la structure en tissu.



CODE	LICHTQUELLEN SOURCES LUMINEUSES	kg
C07305.001.0509	Leistungsaufnahme Leuchte / Puissance absorbée appareil 6,5W	1,42
C07317.001.0509	Lichtstrom Leuchte / Flux lumineux appareil 339lm	
C07330.001.0509	2700K Ra>90 220-240V AC dimmable (Step DIM)	
	IP20	
	Champagne-Finish mit champagnerfarbenem Stoffkabel, Bronze-Finish mit bourdeauxfarbenem Stoffkabel, Titan-Finish mit grünem Stoffkabel. Inklusive Schalter	
	Finition champagne avec câble en tissu couleur champagne, bronze avec câble en tissu couleur bordeaux et titane avec câble en tissu vert. Interrupteur inclus	
C07305.001.0409	Leistungsaufnahme Leuchte / Puissance absorbée appareil 6,5W	1,42
C07317.001.0409	Lichtstrom Leuchte / Flux lumineux appareil 339lm	
C07330.001.0409	3000K Ra>90 220-240V AC dimmable (Step DIM)	
	IP20	
	Champagne-Finish mit champagnerfarbenem Stoffkabel, Bronze-Finish mit bourdeauxfarbenem Stoffkabel, Titan-Finish mit grünem Stoffkabel. Inklusive Schalter	
	Finition champagne avec câble en tissu couleur champagne, bronze avec câble en tissu couleur bordeaux et titane avec câble en tissu vert. Interrupteur inclus	

Fotometrien verfügbar www.panzeri.it / Photométries disponibles sur www.panzeri.it

VERFÜGBARE FARBCODES / CODES COULEURS DISPONIBLES

05 Champagner champagne	17 Bronze bronze	30 Titan titane
-----------------------------------	----------------------------	---------------------------





Wandleuchte aus einer Messing-Leiste. Indirektes Licht, das durch eine opale Abdeckung aus Polycarbonat austritt. Lichtquelle bestehend aus einem LED-Modul. Gehäuse mit Polyacrylfarbe in Weiß, Schwarz, Bronze, Messing satiniert oder Chrom lackiert. Zwei Versionen verfügbar: Wandeinbau oder Aufbaumontage. Keine sichtbaren Befestigungselemente. Ideal für Wohnbereiche oder moderne Hospitality-Strukturen.

Applique murale composée d'une barre en laiton. Lumière indirecte émise à travers un écran en polycarbonate semi-opale. Source lumineuse constituée d'un module LED. Structure avec peinture de finition polyacrylique en blanc, noir, bronze, laiton satiné ou chromé. Deux versions disponibles : montage mural encastré ou montage extérieur. Aucun élément de fixation visible. Idéal pour les ambiances résidentielles ou les structures d'accueil modernes.

	CODE	LICHTQUELLEN SOURCES LUMINEUSES	kg
	A07201.000.0401	Leistungsaufnahme Leuchte / Puissance absorbée appareil 13W	0,59
	A07202.000.0401	Lichtstrom Leuchte / Flux lumineux appareil 1046lm	
	A07217.000.0401	3000K Ra>90 220-240V AC ON-OFF	
	A07219.000.0401	IP20	
	A07222.000.0401		
	X07201.000.0401	Leistungsaufnahme Leuchte / Puissance absorbée appareil 13W	0,59
	X07202.000.0401	Lichtstrom Leuchte / Flux lumineux appareil 1046lm	
	X07217.000.0401	3000K Ra>90 220-240V AC ON-OFF	
	X07219.000.0401	IP20	
	X07222.000.0401		

Fotometrien verfügbar www.panzeri.it / Photométries disponibles sur www.panzeri.it

VERFÜGBARE FARBCODES / CODES COULEURS DISPONIBLES

- 01** Weiss
blanc
- 02** Schwarz
noir
- 17** Bronze
bronze
- 19** Messing satiniert
laiton satiné
- 22** Chrom
chrome





ZERO LINE

Enzo Panzeri 2024



Wand- und Deckenleuchten aus weißem, schwarzem, verchromtem, bronzenem, Messing satiniertem und blattvergoldetem Metall, mit passendem Reflektor, komplett mit LED und Treiber.

Appliques et plafonniers en métal blanc, noir, chrome, bronze, laiton satiné et feuille d'or, avec réflecteur assorti, équipés de LED et driver.

	CODE	LICHTQUELLEN SOURCES LUMINEUSES	kg
	A03601.050.0501	Leistungsaufnahme Leuchte / Puissance absorbée appareil 12,2W	0,92
	A03602.050.0501	Lichtstrom Leuchte / Flux lumineux appareil 640lm	
	A03617.050.0501	2700K Ra>90 220-240V AC ON-OFF	
	A03619.050.0501	IP20	
	A03621.050.0501	Satinierter Reflektor / Réflecteur satiné	
	A03622.050.0501	Leistungsaufnahme Leuchte / Puissance absorbée appareil 12,2W	0,92
	A03602.050.0501	Lichtstrom Leuchte / Flux lumineux appareil 786lm	
	A03617.050.0501	2700K Ra>90 220-240V AC ON-OFF	
	A03619.050.0501	IP20	
	A03621.050.0501	Chrom-Reflektor / Réflecteur chromé	
	A03601.100.0501	Leistungsaufnahme Leuchte / Puissance absorbée appareil 22,2W	1,58
	A03602.100.0501	Lichtstrom Leuchte / Flux lumineux appareil 1280lm	
	A03617.100.0501	2700K Ra>90 220-240V AC ON-OFF	
	A03619.100.0501	IP20	
	A03621.100.0501	Satinierter Reflektor / Réflecteur satiné	
	A03622.100.0501	Leistungsaufnahme Leuchte / Puissance absorbée appareil 22,2W	1,58
	A03602.100.0501	Lichtstrom Leuchte / Flux lumineux appareil 1572lm	
	A03617.100.0501	2700K Ra>90 220-240V AC ON-OFF	
	A03619.100.0501	IP20	
	A03621.100.0501	Chrom-Reflektor / Réflecteur chromé	
	A03601.100.0502	Leistungsaufnahme Leuchte / Puissance absorbée appareil 22,2W	1,58
	A03602.100.0502	Lichtstrom Leuchte / Flux lumineux appareil 1280lm	
	A03617.100.0502	2700K Ra>90 220-240V AC dimmable (DALI/Push DIM)	
	A03619.100.0502	IP20	
	A03621.100.0502	Satinierter Reflektor / Réflecteur satiné	
	A03622.100.0502	Leistungsaufnahme Leuchte / Puissance absorbée appareil 22,2W	1,58
	A03602.100.0502	Lichtstrom Leuchte / Flux lumineux appareil 1572lm	
	A03617.100.0502	2700K Ra>90 220-240V AC dimmable (DALI/Push DIM)	
	A03619.100.0502	IP20	
	A03621.100.0502	Chrom-Reflektor / Réflecteur chromé	

Fotometriën verfügbar www.panzeri.it / Photométries disponibles sur www.panzeri.it

VERFÜGBAR AUF ANFRAGE LED 3000K / LED 3000K DISPONIBLES SUR DEMANDE

VERFÜGBARE FARBCODES / CODES COULEURS DISPONIBLES

- 01** Weiss
blanc
- 02** Schwarz
noir
- 17** Bronze
bronze
- 19** Messing satiniert
laiton satiné
- 21** Goldblatt
feuille d'or
- 22** Chrom
chrome





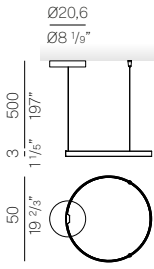







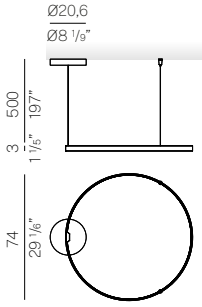







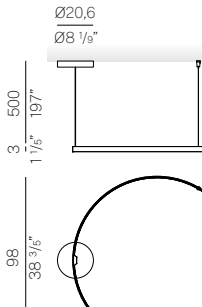















ZERO SHAPES

Enzo Panzeri 2022



Horizontale Pendelleuchte aus gebogenem stranggepresstem Aluminium mit Schirm aus opalem Polycarbonat. Diffuser Lichtaustritt über LED-Modul und ZigBee-Technologie bei allen Varianten ist der Treiber im Deckenbaldachin serienmäßig integriert. Die Oberfläche ist mit Polycrylfarbe lackiert in den Farben Weiß, Schwarz, Champagner, Titan, Bronze und Messing satiniert erhältlich. Ideal für Wohnumgebungen und Wohnbereiche.

Suspension horizontale en aluminium extrudé cintré avec écran en polycarbonate opale. Émission interne à travers module LED et technologie ZigBee en version standard sur toutes les versions insérées dans la platine. Anneau avec peinture de finition polyacrylique en blanc, noir, champagne, titane, bronze et laiton satiné. Idéal pour les environnements résidentiels et les zones living.

	CODE	LICHTQUELLEN SOURCES LUMINEUSES	kg
 <p>Ø20,6 Ø8 1/8"</p> <p>3 500 1 1/8" 19 7/8"</p> <p>50 19 7/8"</p>	 L15301.050.0523	Leistungsaufnahme Leuchte / Puissance absorbée appareil 25W	1,91
	 L15302.050.0523	Lichtstrom Leuchte / Flux lumineux appareil 2039lm	
	 L15305.050.0523	2700K Ra>90 220-240V AC dimmable (ZigBee)	
	 L15317.050.0523	 IP20	
	 L15319.050.0523	Mit Baldachine und Treiber geliefert	
 L15330.050.0523	Fourni avec platine et driver		
 <p>Ø20,6 Ø8 1/8"</p> <p>3 500 1 1/8" 19 7/8"</p> <p>74 29 1/4"</p>	 L15301.075.0523	Leistungsaufnahme Leuchte / Puissance absorbée appareil 25W	1,91
	 L15302.075.0523	Lichtstrom Leuchte / Flux lumineux appareil 2039lm	
	 L15305.075.0523	3000K Ra>90 220-240V AC dimmable (ZigBee)	
	 L15317.075.0523	 IP20	
	 L15319.075.0523	Mit Baldachine und Treiber geliefert	
 L15330.075.0523	Fourni avec platine et driver		
 <p>Ø20,6 Ø8 1/8"</p> <p>3 500 1 1/8" 19 7/8"</p> <p>74 29 1/4"</p>	 L15301.075.0423	Leistungsaufnahme Leuchte / Puissance absorbée appareil 36W	2,15
	 L15302.075.0423	Lichtstrom Leuchte / Flux lumineux appareil 3059lm	
	 L15305.075.0423	3000K Ra>90 220-240V AC dimmable (ZigBee)	
	 L15317.075.0423	 IP20	
	 L15319.075.0423	Mit Baldachine und Treiber geliefert	
 L15330.075.0423	Fourni avec platine et driver		
<p>Ø20,6 Ø8 1/8"</p> <p>3 500 1 1/8" 19 7/8"</p> <p>98 38 1/8"</p>	 L15301.100.0523	Leistungsaufnahme Leuchte / Puissance absorbée appareil 47W	2,32
	 L15302.100.0523	Lichtstrom Leuchte / Flux lumineux appareil 4079lm	
	 L15305.100.0523	2700K Ra>90 220-240V AC dimmable (ZigBee)	
	 L15317.100.0523	 IP20	
	 L15319.100.0523	Mit Baldachine und Treiber geliefert	
 L15330.100.0523	Fourni avec platine et driver		
	YCO.T001	Remote Fernbedienung für drahtlose ZigBee-Geräte, zum An-/Ausschalten und Dimmen von 4 Gruppen mit bis zu 30 Leuchten. Télécommande pour dispositifs sans fil ZigBee, pour allumer/éteindre et régler 4 groupes de 30 luminaires maximum.	0,07

Fotometrien verfügbar www.panzeri.it / Photométries disponibles sur www.panzeri.it

VERFÜGBARE FARBCODES / CODES COULEURS DISPONIBLES

01 Weiss blanc	02 Schwarz noir	05 Champagner champagne	17 Bronze bronze	19 Messing satiniert laiton satiné	30 Titan titane
--------------------------	---------------------------	-----------------------------------	----------------------------	--	---------------------------



ZERO SHAPES

Enzo Panzeri 2018



Horizontale Pendelleuchte, Wand- und Deckenleuchte aus gebogenem stranggepresstem Aluminium mit Schirm aus opalem Polycarbonat. Diffuser Lichtaustritt über LED-Modul und DALI/Push DIM-Technologie bei allen Varianten ist der Treiber im Deckenbaldachin serienmäßig integriert. Die Oberfläche ist mit Polyacrylfarbe lackiert in den Farben Weiß, Schwarz, Champagner, Titan, Bronze und Messing satiniert erhältlich. Deckenbaldachine für Einzelinstallation und mehrfach Kompositionen sind separat zu bestellen. Ideal für Büros, Foyers, Wohnbereiche, großflächige Räume, auch in Kombination mit Zero Round Acoustic und Arena Acoustic.

Suspension horizontale, applique murale et plafonnier en aluminium extrudé cintré avec écran en polycarbonate opale. Émission interne à travers module LED et technologie DALI/Push DIM en version standard sur toutes les versions insérées dans la platine. Anneau avec peinture de finition polyacrylique en blanc, noir, champagne, titane, bronze et laiton satiné. Disponibilité de platines pour installations individuelles et pour compositions multiples à commander séparément. Idéal pour les bureaux, les halls, les zones living et les grands espaces en l'associant, également, à Zero Round Acoustic et Arena Acoustic.

	CODE	LICHTQUELLEN SOURCES LUMINEUSES	kg	
 	P15301.050.0502 P15302.050.0502 P15305.050.0502 P15317.050.0502 P15319.050.0502 P15330.050.0502	Leistungsaufnahme Leuchte / Puissance absorbée appareil 29W Lichtstrom Leuchte / Flux lumineux appareil 2039lm 2700K Ra>90 220-240V AC dimmable (DALI/Push DIM) IP20	1,41	
	P15301.050.0402 P15302.050.0402 P15305.050.0402 P15317.050.0402 P15319.050.0402 P15330.050.0402	Leistungsaufnahme Leuchte / Puissance absorbée appareil 29W Lichtstrom Leuchte / Flux lumineux appareil 2039lm 3000K Ra>90 220-240V AC dimmable (DALI/Push DIM) IP20	1,41	
	 	P15301.075.0502 P15302.075.0502 P15305.075.0502 P15317.075.0502 P15319.075.0502 P15330.075.0502	Leistungsaufnahme Leuchte / Puissance absorbée appareil 42W Lichtstrom Leuchte / Flux lumineux appareil 3059lm 2700K Ra>90 220-240V AC dimmable (DALI/Push DIM) IP20	1,80
		P15301.075.0402 P15302.075.0402 P15305.075.0402 P15317.075.0402 P15319.075.0402 P15330.075.0402	Leistungsaufnahme Leuchte / Puissance absorbée appareil 42W Lichtstrom Leuchte / Flux lumineux appareil 3059lm 3000K Ra>90 220-240V AC dimmable (DALI/Push DIM) IP20	1,80
		 	P15301.100.0502 P15302.100.0502 P15305.100.0502 P15317.100.0502 P15319.100.0502 P15330.100.0502	Leistungsaufnahme Leuchte / Puissance absorbée appareil 54W Lichtstrom Leuchte / Flux lumineux appareil 4079lm 2700K Ra>90 220-240V AC dimmable (DALI/Push DIM) IP20
P15301.100.0402 P15302.100.0402 P15305.100.0402 P15317.100.0402 P15319.100.0402 P15330.100.0402	Leistungsaufnahme Leuchte / Puissance absorbée appareil 54W Lichtstrom Leuchte / Flux lumineux appareil 4079lm 3000K Ra>90 220-240V AC dimmable (DALI/Push DIM) IP20		2,06	
 	A15301.025.0501 A15302.025.0501 A15305.025.0501 A15317.025.0501 A15319.025.0501 A15330.025.0501		Leistungsaufnahme Leuchte / Puissance absorbée appareil 13W Lichtstrom Leuchte / Flux lumineux appareil 796lm 2700K Ra>90 220-240V AC ON-OFF IP40	0,62
	A15301.025.0401 A15302.025.0401 A15305.025.0401 A15317.025.0401 A15319.025.0401 A15330.025.0401		Leistungsaufnahme Leuchte / Puissance absorbée appareil 13W Lichtstrom Leuchte / Flux lumineux appareil 796lm 3000K Ra>90 220-240V AC ON-OFF IP40	0,62

ZERO SHAPES

Enzo Panzeri 2018

	CODE	LICHTQUELLEN SOURCES LUMINEUSES	kg
	M15501.125.0510	Leistungsaufnahme Leuchte / Puissance absorbée appareil 62W	1,50
	M15502.125.0510	Lichtstrom Leuchte / Flux lumineux appareil 5099lm	
	M15505.125.0510	2700K Ra>90 24V DC	
	M15517.125.0510	IP20	
	M15519.125.0510	Einzelelement für Kompositionen; Lieferung ohne Baldachin und Treiber.	
M15530.125.0510	Zubehör zum Aufhängen des Stromkabels im Lieferumfang enthalten. Élément individuel pour compositions; fourni sans plaque ni driver. Accessoire pour suspendre le câble électrique inclus.		
	M15501.125.0410	Leistungsaufnahme Leuchte / Puissance absorbée appareil 62W	1,50
	M15502.125.0410	Lichtstrom Leuchte / Flux lumineux appareil 5099lm	
	M15505.125.0410	3000K Ra>90 24V DC	
	M15517.125.0410	IP20	
	M15519.125.0410	Einzelelement für Kompositionen; Lieferung ohne Baldachin und Treiber.	
M15530.125.0410	Zubehör zum Aufhängen des Stromkabels im Lieferumfang enthalten. Élément individuel pour compositions; fourni sans plaque ni driver. Accessoire pour suspendre le câble électrique inclus.		
	M15501.150.0510	Leistungsaufnahme Leuchte / Puissance absorbée appareil 71W	1,58
	M15502.150.0510	Lichtstrom Leuchte / Flux lumineux appareil 6120lm	
	M15505.150.0510	2700K Ra>90 24V DC	
	M15517.150.0510	IP20	
	M15519.150.0510	Einzelelement für Kompositionen; Lieferung ohne Baldachin und Treiber.	
M15530.150.0510	Zubehör zum Aufhängen des Stromkabels im Lieferumfang enthalten. Élément individuel pour compositions; fourni sans plaque ni driver. Accessoire pour suspendre le câble électrique inclus.		
	M15501.150.0410	Leistungsaufnahme Leuchte / Puissance absorbée appareil 71W	1,58
	M15502.150.0410	Lichtstrom Leuchte / Flux lumineux appareil 6120lm	
	M15505.150.0410	3000K Ra>90 24V DC	
	M15517.150.0410	IP20	
	M15519.150.0410	Einzelelement für Kompositionen; Lieferung ohne Baldachin und Treiber.	
M15530.150.0410	Zubehör zum Aufhängen des Stromkabels im Lieferumfang enthalten. Élément individuel pour compositions; fourni sans plaque ni driver. Accessoire pour suspendre le câble électrique inclus.		
	M15501.200.0510	Leistungsaufnahme Leuchte / Puissance absorbée appareil 88W	2,34
	M15502.200.0510	Lichtstrom Leuchte / Flux lumineux appareil 8158lm	
	M15505.200.0510	2700K Ra>90 24V DC	
	M15517.200.0510	IP20	
	M15519.200.0510	Einzelelement für Kompositionen; Lieferung ohne Baldachin und Treiber.	
M15530.200.0510	Zubehör zum Aufhängen des Stromkabels im Lieferumfang enthalten. Élément individuel pour compositions; fourni sans plaque ni driver. Accessoire pour suspendre le câble électrique inclus.		
	M15501.200.0410	Leistungsaufnahme Leuchte / Puissance absorbée appareil 88W	2,34
	M15502.200.0410	Lichtstrom Leuchte / Flux lumineux appareil 8158lm	
	M15505.200.0410	3000K Ra>90 24V DC	
	M15517.200.0410	IP20	
	M15519.200.0410	Einzelelement für Kompositionen; Lieferung ohne Baldachin und Treiber.	
M15530.200.0410	Zubehör zum Aufhängen des Stromkabels im Lieferumfang enthalten. Élément individuel pour compositions; fourni sans plaque ni driver. Accessoire pour suspendre le câble électrique inclus.		
	XM15501.521.0002	Baldachin für elektrischen Anschluss von 1 Modell Zero Round 125 - Zero	2,56
	XM15502.521.0002	Round 150 - Zero Round 200, mit Treiber 100W DALI/Push DIM.	
	XM15505.521.0002	Platine pour alimentation de 1 modèle Zero Round 125 - Zero Round 150 -	
	XM15517.521.0002	Zero Round 200, avec driver 100W DALI/Push DIM.	
	XM15530.521.0002		

ZERO SHAPES

Enzo Panzeri 2018

	CODE	LICHTQUELLEN SOURCES LUMINEUSES	kg
	M15301.050.0510	Leistungsaufnahme Leuchte / Puissance absorbée appareil 25W	0,83
	M15302.050.0510	Lichtstrom Leuchte / Flux lumineux appareil 2039lm	
	M15305.050.0510	2700K Ra>90 24V DC	
	M15317.050.0510	IP20	
	M15319.050.0510	Einzelement für Kompositionen; Lieferung ohne Baldachin und Treiber.	
M15330.050.0510	Zubehör zum Aufhängen des Stromkabels im Lieferumfang enthalten. Élément individuel pour compositions; fourni sans plaque ni driver. Accessoire pour suspendre le câble électrique inclus.		
	M15301.050.0410	Leistungsaufnahme Leuchte / Puissance absorbée appareil 25W	0,83
	M15302.050.0410	Lichtstrom Leuchte / Flux lumineux appareil 2039lm	
	M15305.050.0410	3000K Ra>90 24V DC	
	M15317.050.0410	IP20	
	M15319.050.0410	Einzelement für Kompositionen; Lieferung ohne Baldachin und Treiber.	
M15330.050.0410	Zubehör zum Aufhängen des Stromkabels im Lieferumfang enthalten. Élément individuel pour compositions; fourni sans plaque ni driver. Accessoire pour suspendre le câble électrique inclus.		
	M15301.075.0510	Leistungsaufnahme Leuchte / Puissance absorbée appareil 36W	1,12
	M15302.075.0510	Lichtstrom Leuchte / Flux lumineux appareil 3059lm	
	M15305.075.0510	2700K Ra>90 24V DC	
	M15317.075.0510	IP20	
	M15319.075.0510	Einzelement für Kompositionen; Lieferung ohne Baldachin und Treiber.	
M15330.075.0510	Zubehör zum Aufhängen des Stromkabels im Lieferumfang enthalten. Élément individuel pour compositions; fourni sans plaque ni driver. Accessoire pour suspendre le câble électrique inclus.		
	M15301.075.0410	Leistungsaufnahme Leuchte / Puissance absorbée appareil 36W	1,12
	M15302.075.0410	Lichtstrom Leuchte / Flux lumineux appareil 3059lm	
	M15305.075.0410	3000K Ra>90 24V DC	
	M15317.075.0410	IP20	
	M15319.075.0410	Einzelement für Kompositionen; Lieferung ohne Baldachin und Treiber.	
M15330.075.0410	Zubehör zum Aufhängen des Stromkabels im Lieferumfang enthalten. Élément individuel pour compositions; fourni sans plaque ni driver. Accessoire pour suspendre le câble électrique inclus.		
	M15301.100.0510	Leistungsaufnahme Leuchte / Puissance absorbée appareil 47W	1,43
	M15302.100.0510	Lichtstrom Leuchte / Flux lumineux appareil 4079lm	
	M15305.100.0510	2700K Ra>90 24V DC	
	M15317.100.0510	IP20	
	M15319.100.0510	Einzelement für Kompositionen; Lieferung ohne Baldachin und Treiber.	
M15330.100.0510	Zubehör zum Aufhängen des Stromkabels im Lieferumfang enthalten. Élément individuel pour compositions; fourni sans plaque ni driver. Accessoire pour suspendre le câble électrique inclus.		
	M15301.100.0410	Leistungsaufnahme Leuchte / Puissance absorbée appareil 47W	1,43
	M15302.100.0410	Lichtstrom Leuchte / Flux lumineux appareil 4079lm	
	M15305.100.0410	3000K Ra>90 24V DC	
	M15317.100.0410	IP20	
	M15319.100.0410	Einzelement für Kompositionen; Lieferung ohne Baldachin und Treiber.	
M15330.100.0410	Zubehör zum Aufhängen des Stromkabels im Lieferumfang enthalten. Élément individuel pour compositions; fourni sans plaque ni driver. Accessoire pour suspendre le câble électrique inclus.		

Fotometrien verfügbar www.panzeri.it / Photométries disponibles sur www.panzeri.it

VERFÜGBARE FARBCODES / CODES COULEURS DISPONIBLES

01 Weiss blanc **02** Schwarz noir **05** Champagner champagne **17** Bronze bronze **19** Messing satiniert laiton satiné **30** Titan titane





ZERO SHAPES

Enzo Panzeri 2018



Vertikale Pendelleuchte aus gebogenem stranggepresstem Aluminium mit Schirm aus opalem Polycarbonat. Diffuser Lichtaustritt über LED-Modul und DALI/Push DIM-Technologie bei allen Varianten ist der Treiber im Deckenbaldachin serienmäßig integriert. Die Oberfläche ist mit Polyacrylfarbe lackiert in den Farben Weiß, Schwarz, Champagner, Titan, Bronze und Messing satiniert erhältlich. Deckenbaldachine für Einzelinstallation und mehrfach Kompositionen sind separat zu bestellen. Ideal für Büros, Foyers, Wohnbereiche, großflächige Räume, auch in Kombination mit Zero Round Acoustic und Arena Acoustic.

Suspension verticale en aluminium extrudé courbé avec écran en polycarbonate opale. Émission interne à travers module LED et technologie DALI/Push DIM en version standard sur toutes les versions insérées dans la rosette. Anneau avec peinture de finition polyacrylique en blanc, noir, champagne, titane, bronze et laiton satiné. Possibilité de couleurs personnalisées sur demande. Disponibilité de platines pour installations individuelles et pour compositions multiples à commander séparément. Idéale pour les bureaux, les halls, les zones living et les grands espaces également en l'associant à Zero Round Acoustic et Arena Acoustic.

	CODE	LICHTQUELLEN SOURCES LUMINEUSES	kg
<p>500 197"</p> <p>Ø 50 Ø 19 3/8"</p>	M15401.050.0510	Leistungsaufnahme Leuchte / Puissance absorbée appareil 25W	0,81
	M15402.050.0510	Lichtstrom Leuchte / Flux lumineux appareil 2039lm	
	M15405.050.0510	2700K Ra>90 24V DC	
	M15417.050.0510	IP20	
	M15419.050.0510	Einzelelement für Kompositionen; Lieferung ohne Baldachin und Treiber. Zubehör zum Aufhängen des Stromkabels im Lieferumfang enthalten. Élément individuel pour compositions; fourni sans plaque ni driver. Accessoire pour sus pendre le câble électrique inclus.	
<p>500 197"</p> <p>Ø 50 Ø 19 3/8"</p>	M15401.050.0410	Leistungsaufnahme Leuchte / Puissance absorbée appareil 25W	0,81
	M15402.050.0410	Lichtstrom Leuchte / Flux lumineux appareil 2039lm	
	M15405.050.0410	3000K Ra>90 24V DC	
	M15417.050.0410	IP20	
	M15419.050.0410	Einzelelement für Kompositionen; Lieferung ohne Baldachin und Treiber. Zubehör zum Aufhängen des Stromkabels im Lieferumfang enthalten. Élément individuel pour compositions; fourni sans plaque ni driver. Accessoire pour suspendre le câble électrique inclus.	
<p>500 197"</p> <p>Ø 74 Ø 29 1/8"</p>	M15401.075.0510	Leistungsaufnahme Leuchte / Puissance absorbée appareil 36W	1,09
	M15402.075.0510	Lichtstrom Leuchte / Flux lumineux appareil 3059lm	
	M15405.075.0510	2700K Ra>90 24V DC	
	M15417.075.0510	IP20	
	M15419.075.0510	Einzelelement für Kompositionen; Lieferung ohne Baldachin und Treiber. Zubehör zum Aufhängen des Stromkabels im Lieferumfang enthalten. Élément individuel pour compositions; fourni sans plaque ni driver. Accessoire pour suspendre le câble électrique inclus.	
<p>500 197"</p> <p>Ø 74 Ø 29 1/8"</p>	M15401.075.0410	Leistungsaufnahme Leuchte / Puissance absorbée appareil 36W	1,09
	M15402.075.0410	Lichtstrom Leuchte / Flux lumineux appareil 3059lm	
	M15405.075.0410	3000K Ra>90 24V DC	
	M15417.075.0410	IP20	
	M15419.075.0410	Einzelelement für Kompositionen; Lieferung ohne Baldachin und Treiber. Zubehör zum Aufhängen des Stromkabels im Lieferumfang enthalten. Élément individuel pour compositions; fourni sans plaque ni driver. Accessoire pour suspendre le câble électrique inclus.	
<p>500 197"</p> <p>Ø 98</p>	M15401.100.0510	Leistungsaufnahme Leuchte / Puissance absorbée appareil 47W	1,39
	M15402.100.0510	Lichtstrom Leuchte / Flux lumineux appareil 4079lm	
	M15405.100.0510	2700K Ra>90 24V DC	
	M15417.100.0510	IP20	
	M15419.100.0510	Einzelelement für Kompositionen; Lieferung ohne Baldachin und Treiber. Zubehör zum Aufhängen des Stromkabels im Lieferumfang enthalten. Élément individuel pour compositions; fourni sans plaque ni driver. Accessoire pour suspendre le câble électrique inclus.	
<p>500 197"</p> <p>Ø 98</p>	M15401.100.0410	Leistungsaufnahme Leuchte / Puissance absorbée appareil 47W	1,39
	M15402.100.0410	Lichtstrom Leuchte / Flux lumineux appareil 4079lm	
	M15405.100.0410	3000K Ra>90 24V DC	
	M15417.100.0410	IP20	
	M15419.100.0410	Einzelelement für Kompositionen; Lieferung ohne Baldachin und Treiber. Zubehör zum Aufhängen des Stromkabels im Lieferumfang enthalten. Élément individuel pour compositions; fourni sans plaque ni driver. Accessoire pour suspendre le câble électrique inclus.	



ZERO SHAPES

Enzo Panzeri 2018

	CODE	LICHTQUELLEN SOURCES LUMINEUSES	kg
	XM15401.531.0002	Baldachin für elektrischen Anschluss und Aufhängung von 1 Modell Zero Round Vertical, mit Treiber 60W/24V DALI/Push DIM. Platine pour alimentation et suspension de 1 modèle Zero Round Vertical, avec driver 60W/24V DALI/Push DIM.	1,05
	XM15402.531.0002		
	XM15405.531.0002		
	XM15417.531.0002		
	XM15419.531.0002		
	XM15401.533.0002	Baldachin für elektrischen Anschluss und Aufhängung von 3 Modellen Zero Round Vertical, mit 3 Treiber 60W/24V DALI/Push DIM. Platine pour alimentation et suspension de 3 modèles Zero Round Vertical, avec 3 driver 60W/24V DALI/Push DIM.	4,26
	XM15402.533.0002		
	XM15405.533.0002		
	XM15417.533.0002		
	XM15419.533.0002		
XM15430.533.0002			

Fotometrien verfügbar www.panzeri.it / Photométries disponibles sur www.panzeri.it

VERFÜGBARE FARBCODES / CODES COULEURS DISPONIBLES

01 Weiss blanc	02 Schwarz noir	05 Champagner champagne	17 Bronze bronze	19 Messing satiniert laiton satiné	30 Titan titane
--------------------------	---------------------------	-----------------------------------	----------------------------	--	---------------------------





Pendelleuchte aus stranggepresstem, gebogenem Aluminium mit opalem Polycarbonatschirm. Die Lichtemission auf der Innenseite erfolgt durch LED-Module mit Technologie DALI/Push DIM, die in den Baldachin integriert sind. Die Ausführungen sind Polyacryllack weiß, schwarz, Champagner, titan, bronze und messing matt erhältlich. Kundenspezifische Farben sind auf Anfrage realisierbar. Baldachine für Einzel- und Mehrfachkonfigurationen mit Zero Round und Zero Square sind möglich und müssen separat bestellt werden. Ideal für Büros, Säle, Wohn- und öffentliche Räume, auch in Kombination mit Zero Round Acoustic und Arena Acoustic.

Suspension en aluminium extrudé ceintré avec écran en polycarbonate opale. Émission interne à travers module LED et technologie DALI/Push DIM en version standard sur toutes les versions insérées dans la platine. Anneau avec peinture de finition polyacrylique en blanc, noir, champagne, titane, bronze et laiton satiné. Possibilité de couleurs personnalisées sur demande. Disponibilité de platines pour installations individuelles et compositions multiples en association avec Zero Round et Zero Square à commander séparément. Idéale pour les bureaux, les halls, les zones living et les grands espaces et également avec Zero Round Acoustic et Arena Acoustic.

	CODE	LICHTQUELLEN SOURCES LUMINEUSES	kg
	M15101.130.0510	Leistungsaufnahme Leuchte / Puissance absorbée appareil 47W	1,53
	M15102.130.0510	Lichtstrom Leuchte / Flux lumineux appareil 4079lm	
	M15105.130.0510	2700K Ra>90 24V DC	
	M15117.130.0510	IP20	
	M15119.130.0510	Einzelelement für Kompositionen; Lieferung ohne Baldachin und Treiber. Zubehör zum Aufhängen des Stromkabels im Lieferumfang enthalten. Élément individuel pour compositions; fourni sans plaque ni driver. Accessoire pour suspendre le câble électrique inclus.	
	M15101.130.0410	Leistungsaufnahme Leuchte / Puissance absorbée appareil 47W	1,53
	M15102.130.0410	Lichtstrom Leuchte / Flux lumineux appareil 4079lm	
	M15105.130.0410	3000K Ra>90 24V DC	
	M15117.130.0410	IP20	
	M15119.130.0410	Einzelelement für Kompositionen; Lieferung ohne Baldachin und Treiber. Zubehör zum Aufhängen des Stromkabels im Lieferumfang enthalten. Élément individuel pour compositions; fourni sans plaque ni driver. Accessoire pour suspendre le câble électrique inclus.	

Fotometrien verfügbar www.panzeri.it / Photométries disponibles sur www.panzeri.it

VERFÜGBARE FARBCODES / CODES COULEURS DISPONIBLES

01 Weiss blanc	02 Schwarz noir	05 Champagner champagne	17 Bronze bronze	19 Messing satiniert laiton satiné	30 Titan titane
--------------------------	---------------------------	-----------------------------------	----------------------------	--	---------------------------



BALDACHINE UND DEZENTRIERUNGEN AUF SEITE 103 / PLATINES ET DÉCENTRAGES EN PAGE 103



Horizontale rechteckige Pendelleuchte und Wandleuchte aus gebogenem stranggepresstem Aluminium mit Schirm aus opalem Polycarbonat. Diffuser Lichtaustritt über LED-Modul und DALI/ Push DIM-Technologie bei allen Varianten ist der Treiber im Deckenbaldachin serienmäßig integriert. Die Oberfläche ist mit Polyacrylfarbe lackiert in den Farben Weiß, Schwarz, Champagner, Titan, Bronze und Messing satiniert erhältlich. Deckenbaldachine für Einzelinstallation und mehrfach Kompositionen sind separat zu bestellen. Ideal für Büros, Foyers, Wohnbereiche, großflächige Räume, auch in Kombination mit Zero Round Acoustic und Arena Acoustic.

Suspension en aluminium extrudé ceintré avec écran en polycarbonate opale. Émission interne à travers module LED et technologie DALI/Push DIM en version standard sur toutes les versions insérées dans la platine. Anneau avec peinture de finition polyacrylique en blanc, noir, champagne, titane, bronze et laiton satiné. Possibilité de couleurs personnalisées sur demande. Disponibilité de platines pour installations individuelles et compositions multiples en combinaison avec Zero Ellipse et Zero Round à commander séparément. Idéale pour les bureaux, les halls, les zones living et les grands espaces également en l'associant à Zero Round Acoustic et Arena Acoustic.

	CODE	LICHTQUELLEN SOURCES LUMINEUSES	kg
	M15201.050.0510	Leistungsaufnahme Leuchte / Puissance absorbée appareil 25W	0,92
	M15202.050.0510	Lichtstrom Leuchte / Flux lumineux appareil 2039lm	
	M15205.050.0510	2700K Ra>90 24V DC	
	M15217.050.0510	IP20 ◆	
	M15219.050.0510	Einzelelement für Kompositionen; Lieferung ohne Baldachin und Treiber. Zubehör zum Aufhängen des Stromkabels im Lieferumfang enthalten. Élément individuel pour compositions; fourni sans plaque ni driver. Accessoire pour suspendre le câble électrique inclus.	
	M15201.050.0410	Leistungsaufnahme Leuchte / Puissance absorbée appareil 25W	0,92
	M15202.050.0410	Lichtstrom Leuchte / Flux lumineux appareil 2039lm	
	M15205.050.0410	3000K Ra>90 24V DC	
	M15217.050.0410	IP20 ◆	
	M15219.050.0410	Einzelelement für Kompositionen; Lieferung ohne Baldachin und Treiber. Zubehör zum Aufhängen des Stromkabels im Lieferumfang enthalten. Élément individuel pour compositions; fourni sans plaque ni driver. Accessoire pour suspendre le câble électrique inclus.	
	M15201.075.0510	Leistungsaufnahme Leuchte / Puissance absorbée appareil 36W	1,21
	M15202.075.0510	Lichtstrom Leuchte / Flux lumineux appareil 3059lm	
	M15205.075.0510	2700K Ra>90 24V DC	
	M15217.075.0510	IP20 ◆	
	M15219.075.0510	Einzelelement für Kompositionen; Lieferung ohne Baldachin und Treiber. Zubehör zum Aufhängen des Stromkabels im Lieferumfang enthalten. Élément individuel pour compositions; fourni sans plaque ni driver. Accessoire pour suspendre le câble électrique inclus.	
	M15201.075.0410	Leistungsaufnahme Leuchte / Puissance absorbée appareil 36W	1,21
	M15202.075.0410	Lichtstrom Leuchte / Flux lumineux appareil 3059lm	
	M15205.075.0410	3000K Ra>90 24V DC	
	M15217.075.0410	IP20 ◆	
	M15219.075.0410	Einzelelement für Kompositionen; Lieferung ohne Baldachin und Treiber. Zubehör zum Aufhängen des Stromkabels im Lieferumfang enthalten. Élément individuel pour compositions; fourni sans plaque ni driver. Accessoire pour suspendre le câble électrique inclus.	

Fotometrien verfügbar www.panzeri.it / Photométries disponibles sur www.panzeri.it

VERFÜGBARE FARBCODES / CODES COULEURS DISPONIBLES

01 Weiss blanc **02** Schwarz noir **05** Champagner champagne **17** Bronze bronze **19** Messing satiniert laiton satiné **30** Titan titane



BALDACHINE UND DEZENTRIERUNGEN AUF SEITE 103 / PLATINES ET DÉCENTRAGES EN PAGE 103


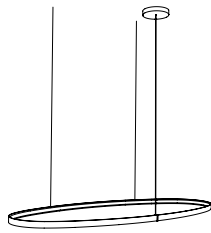

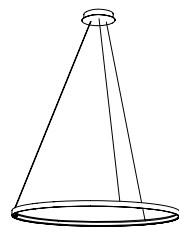

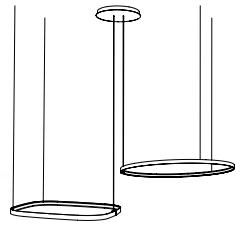

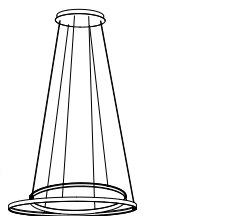
BALDACHINE UND DEZENTRIERUNGEN PLATINES ET DÉCENTRAGES

- 108 BALDACHINE FÜR MEHRFACHBEFESTIGUNG / PLATINE POUR FIXATION MULTIPLE
- 105 BALDACHINE FÜR DEZENTRIERUNG / PLATINE DÉPORTÉE
- 106 DEZENTRIERUNGEN / ACCESSOIRE POUR DÉCENTRER
- 107 VERSENKTE BALDACHINE / PLATINES ESCAMOTABLES
- 103 ZERO SHAPES BALDACHINE / PLATINES ZERO SHAPES




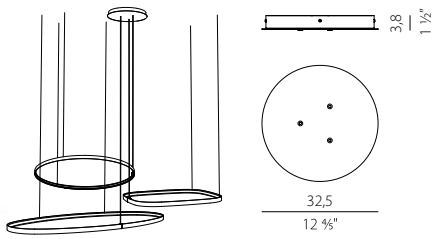
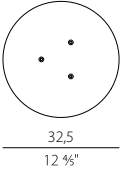

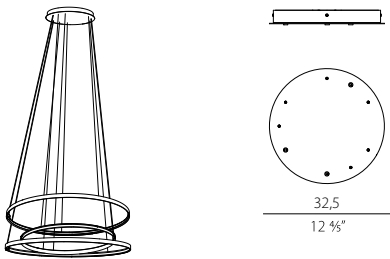
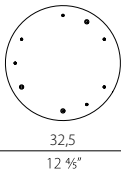

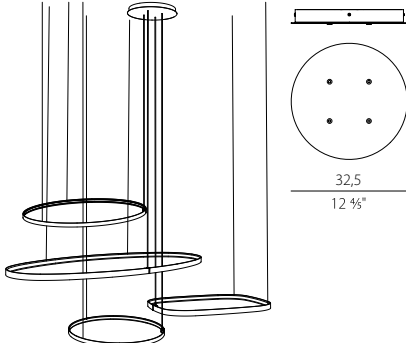
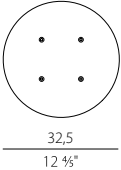

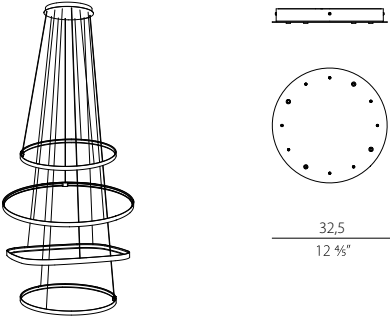
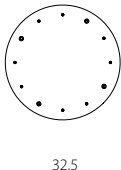
Eine große Auswahl an Baldachine mit integrierter Stromversorgung zur Aufhängung von Zero Shapes Beleuchtungskörpern. In verschiedenen Größen und Ausführungen erhältlich, ermöglichen die Aufhängung und Stromversorgung einzelner Elemente oder Mehrfachkompositionen. Andere Ausführungen auf Anfrage.

Une large sélection de platines avec alimentation intégrée, conçues pour suspendre les luminaires de la famille Zero Shapes. Disponibles dans différentes tailles et finitions, ils permettent de soutenir et d'alimenter des éléments individuels ou de créer des compositions multiples.

		CODE	BESCHREIBUNG DESCRIPTION	kg
		XM15301.511.0002 XM15302.511.0002 XM15305.511.0002 XM15317.511.0002 XM15319.511.0002 XM15330.511.0002	Baldachin für elektrischen Anschluss und Aufhängung von 1 Modell Zero Shapes Horizontal mit Treiber 60W/24V DALI/ Push DIM Platine pour l'alimentation et la suspension de 1 modèle Zero Shapes Horizontal, avec driver. Driver 60W / 24V DALI/Push DIM	0,7
		XM15301.531.0002 XM15302.531.0002 XM15305.531.0002 XM15317.531.0002 XM15319.531.0002 XM15330.531.0002	Baldachin für elektrischen Anschluss und Aufhängung von 1 Modell Zero Shapes Horizontal mit Treiber 60W/24V DALI/ Push DIM Platine pour l'alimentation et la suspension de 1 modèle Zero Shapes Horizontal, avec driver. Driver 60W / 24V DALI/Push DIM	0,7
		XM15301.522.0002 XM15302.522.0002 XM15305.522.0002 XM15317.522.0002 XM15319.522.0002 XM15330.522.0002	Baldachin für elektrischen Anschluss von 2 Modellen Zero Shapes mit n.2 Treiber 60W/24V DALI/ Push DIM Platine pour l'alimentation de 2 modèles Zero Shapes, avec 2 drivers. 2 x 60W / 24V DALI/Push DIM drivers	2,93
		XM15301.532.0002 XM15302.532.0002 XM15305.532.0002 XM15317.532.0002 XM15319.532.0002 XM15330.532.0002	Baldachin für elektrischen Anschluss und Aufhängung von 2 Modellen Zero Shapes mit n.2 Treiber 60W/24V DALI/ Push DIM Platine pour l'alimentation et la suspension de 2 modèles Zero Shapes, avec 2 drivers. 2 x 60W / 24V DALI/Push DIM drivers	3,04

VERFÜGBARE FARBCODES / CODES COULEURS DISPONIBLES

01 Weiss blanc **02** Schwarz noir **05** Champagner champagne **17** Bronze bronze **19** Messing satiniert laiton satiné **30** Titan titane

			CODE	BESCHREIBUNG DESCRIPTION	kg
			XM15301.523.0002	Baldachin für elektrischen Anschluss von	3,02
			XM15302.523.0002	3 Modellen Zero Shapes mit n.3 Treiber	
			XM15305.523.0002	60W/24V DALI/Push DIM	
			XM15317.523.0002	Platine pour l'alimentation de 3 modèles	
			XM15319.523.0002	Zero Shapes, avec 3 drivers. 3 x 60W /	
			XM15330.523.0002	24V DALI/Push DIM drivers	
			XM15301.533.0002	Baldachin für elektrischen Anschluss	3,29
			XM15302.533.0002	und Aufhängung von 3 Modellen Zero	
			XM15305.533.0002	Shapes mit n.3 Treiber 60W/24V DALI/	
			XM15317.533.0002	Push DIM	
			XM15319.533.0002	Platine pour l'alimentation et la	
	suspension de 3 modèles Zero Shapes,				
	avec 3 drivers. 3 x 60W / 24V DALI/Push				
	DIM drivers		XM15330.533.0002		
			XM15301.524.0002	Baldachin für elektrischen Anschluss von	3,11
			XM15302.524.0002	4 Modellen Zero Shapes mit n.4 Treiber	
			XM15305.524.0002	60W/24V DALI/Push DIM	
			XM15317.524.0002	Platine pour l'alimentation de 4	
			XM15319.524.0002	modèles Zero Shapes, avec 4 drivers.	
	4 x 60W / 24V DALI/Push DIM drivers		XM15330.524.0002		
			XM15301.534.0002	Baldachin für elektrischen Anschluss	3,56
			XM15302.534.0002	und Aufhängung von 4 Modellen Zero	
			XM15305.534.0002	Shapes mit n.4 Treiber 60W/24V DALI/	
			XM15317.534.0002	Push DIM	
			XM15319.534.0002	Platine pour l'alimentation et la	
	suspension de 4 modèles Zero Shapes,				
	avec 4 drivers. 4 x 60W / 24V DALI/Push				
	DIM drivers		XM15330.534.0002		

Andere Versionen auf Anfrage erhältlich / Autres versions disponibles sur demande


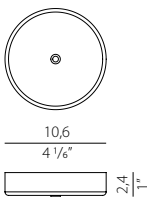

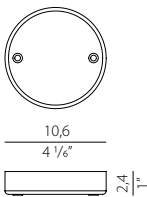

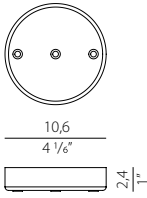
VERFÜGBARE FARBCODES / CODES COULEURS DISPONIBLES

- | | | | | | |
|--------------------------|---------------------------|-----------------------------------|----------------------------|--|---------------------------|
| 01 Weiss
blanc | 02 Schwarz
noir | 05 Champagner
champagne | 17 Bronze
bronze | 19 Messing satiniert
laiton satiné | 30 Titan
titane |
|--------------------------|---------------------------|-----------------------------------|----------------------------|--|---------------------------|



Kleine runde Baldachine, ohne sichtbare Schrauben, zur Aufhängung von 1, 2 oder 3 Hochvolt-Hängeleuchten. Elemente für die Befestigung von Abhänge- und Stromkabeln ermöglichen die Aufhängung von Leuchten in nicht zentrierten Positionen in Bezug auf den Lichtpunkt.

Petites platines rondes, sans vis apparentes, conçues pour accueillir 1, 2 ou 3 luminaires suspendus à tension de réseau. Des supports pour les câbles de suspension et d'alimentation sont disponibles pour suspendre les luminaires de manière décentrée par rapport au point d'éclairage.

	CODE	BESCHREIBUNG DESCRIPTION	kg
 	RT01001.0001.000 RT01002.0001.000 RT01017.0001.000 RT01019.0001.000	Baldachin für elektrischen Anschluss von 1 Leuchte. Geeignet für 24V Leuchten mit Remote-Treiber. Platine pour le raccordement électrique d'un luminaire. Peut être utilisée avec des luminaires 24V avec driver déporté.	0,03
 	RT01001.0002.000 RT01002.0002.000 RT01017.0002.000 RT01019.0002.000	Baldachin für elektrischen Anschluss von 2 Leuchten. Geeignet für 24V Leuchten mit Remote-Treiber. Platine pour le raccordement électrique de 2 luminaires. Peut être utilisée avec des luminaires 24V avec driver déporté.	0,03
 	RT01001.0003.000 RT01002.0003.000 RT01017.0003.000 RT01019.0003.000	Baldachin für elektrischen Anschluss von 3 Leuchten. Geeignet für 24V Leuchten mit Remote-Treiber. Platine pour le raccordement électrique de 3 luminaires. Peut être utilisée avec des luminaires 24V avec driver déporté.	0,03

VERFÜGBARE FARBCODES / CODES COULEURS DISPONIBLES

01 Weiss
 blanc

02 Schwarz
 noir

17 Bronze
 bronze

19 Messing satiniert
 laiton satiné

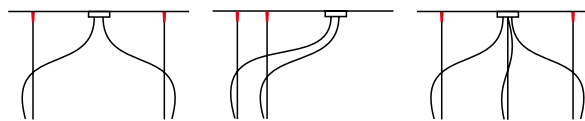
DEZENTRIERUNGEN / ACCESSOIRE POUR DÉCENTRER



Elemente für die Befestigung von Abhänge- und Stromkabeln zur Schaffung kundenspezifischer Leuchtenkompositionen.

Éléments permettant de fixer des câbles de suspension et des câbles d'alimentation pour créer des compositions de luminaires personnalisées.

M79D
M79D.02
M79D.05
M79D.17
M79D.19
M79D.30

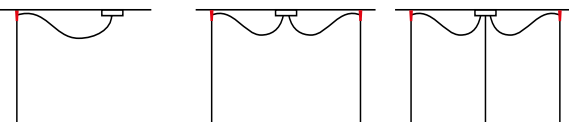


M75D
M75D.02

M800

YFD01.81A
YFD02.81A
YFD06.81A
YFD17.81A
YFD19.81A
YFD30.81A

YFD01.82A
YFD06.82A



	CODE	BESCHREIBUNG DESCRIPTION	kg
 	M79D M79D.02 M79D.05 M79D.17 M79D.19 M79D.30	<p>Aufhänge- und Einstellvorrichtung für Stahlseil.</p> <p>Dispositif de suspension et de réglage pour câble en acier.</p>	0,03
 	M75D M75D.02	<p>Aufhänge- und Einstellvorrichtung für elektrische Kabel mit 6mm Durchmesser. Möglichkeit der Verwendung mehrerer Kabel mit kleineren Abmessungen.</p> <p>Dispositif de suspension et de réglage pour câbles électriques de 6mm de diamètre. Possibilité d'utiliser plusieurs câbles de dimensions inférieures.</p>	0,03
 	M800	<p>Aufhänge- und Einstellvorrichtung aus Polycarbonat für Elektrokabel mit 6mm Durchmesser. Möglichkeit der Verwendung mehrerer Kabel mit kleinerem Querschnitt.</p> <p>Dispositif de suspension et de réglage en polycarbonate pour câble électrique de 6mm de diamètre. Possibilité d'utiliser plusieurs câbles de section inférieure.</p>	0,01
 	YFD01.81A YFD02.81A YFD06.81A YFD17.81A YFD19.81A YFD30.81A	<p>Aufhänge- und Einstellvorrichtung für Elektrokabel mit 4mm Durchmesser.</p> <p>Dispositif de suspension et de réglage pour câble électrique de 4mm de diamètre.</p>	0,03
 	YFD01.82A YFD06.82A	<p>Aufhänge- und Einstellvorrichtung für Elektrokabel mit 4mm Durchmesser.</p> <p>Dispositif de suspension et de réglage pour câble électrique de 4mm de diamètre.</p>	0,02

VERFÜGBARE FARBCODES / CODES COULEURS DISPONIBLES

01 Weiss
blanc

02 Schwarz
noir

05 Champagner
champagne

06 Schwarz satiniert
noir satiné

17 Bronze
bronze

19 Messing satiniert
laiton satiné

30 Messing satiniert
laiton satiné



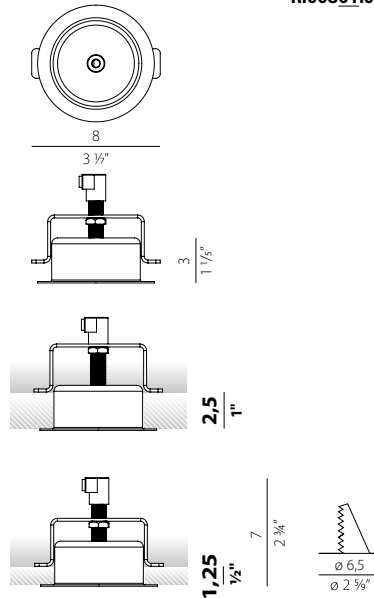
Kleine und minimalistische Baldachinen, die in Zwischendecken eingebaut werden können und für die Aufnahme des Stromkabels von Hängeleuchten bestimmt sind.

Petites platines minimalistes à encastrer dans les faux plafonds, conçues pour accueillir le câble d'alimentation des luminaires suspendus.

220-240V-Kompatible Leuchten / Luminaires compatibles 220-240V

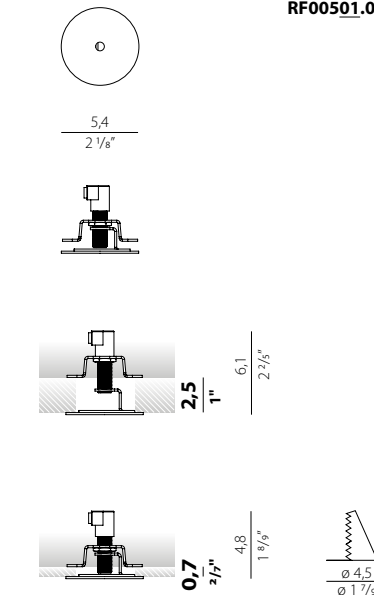


24V-kompatible Leuchten / Luminaires compatibles 24V



CODE	BESCHREIBUNG DESCRIPTION	kg
------	-----------------------------	----

RI00801.0001.000	Versenkte Baldachin nur für Aufhängungen mit Elektrokabel, verwendbar für alle 24V-Geräte mit Remote-Treiber Platine encastrée pour suspension avec uniquement câble d'alimentation, utilisable pour tous les luminaires 24V avec driver déporté.	0,13
-------------------------	--	------



RF00501.0001.000	Baldachin nur für Aufhängungen mit Elektrokabel, verwendbar für alle 24V-Geräte mit Remote-Treiber Platine pour suspension avec uniquement câble d'alimentation, utilisable pour tous les luminaires 24V avec driver déporté.	0,10
-------------------------	--	------

VERFÜGBARE FARBCODES / CODES COULEURS DISPONIBLES

01 Weiss
blanc

BALDACHINE FÜR MEHRFACHBEFESTIGUNG / PLATINE POUR FIXATION MULTIPLE



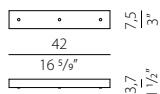
Eine breite Palette von linearen, rechteckigen und runden Baldachinen mit und ohne Vorschaltgerät, die eine große Flexibilität bei der Realisierung mehrerer 24-V- oder Netzspannungs-Pendelleuchtenkompositionen ermöglichen.

Une large gamme de platines linéaires, rectangulaires et rondes, avec ou sans alimentation, permettant une grande flexibilité dans la création de compositions multiples de luminaires suspendus à 24V ou à tension de réseau.

220-240V-Kompatible Leuchten / Luminaires compatibles 220-240V

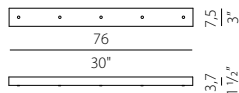


24V-kompatible Leuchten / Luminaires compatibles 24V



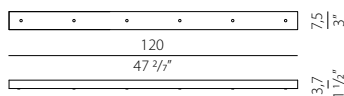
CODE	BESCHREIBUNG DESCRIPTION	kg
RL04201.0003.000	Lineare Baldachin für elektrischen Anschluss mit 3 Ausgängen.	0,95
RL04202.0003.000	Platine linéaire pour raccordement électrique à 3 sorties.	
RL04206.0003.000		
RL04217.0003.000		
RL04219.0003.000		

RL04201.0003.A01	Lineare Baldachin für elektrischen Anschluss und Aufhängung für maximal 3 Konstantspannung-Modelle mit 24V DC Treiber 30W/24V On/Off	1,17
RL04202.0003.A01		
RL04205.0003.A01		
RL04206.0003.A01	Platine linéaire pour alimenter et suspendre jusqu'à 3 modèles en tension constante 24V DC. Driver 30W / 24V on/off	
RL04217.0003.A01		
RL04219.0003.A01		



RL07601.0005.000	Lineare Baldachin für elektrischen Anschluss mit 5 Ausgängen.	1,58
RL07602.0005.000		
RL07605.0005.000	Platine linéaire pour raccordement électrique à 5 sorties.	
RL07606.0005.000		
RL07617.0005.000		
RL07619.0005.000		

RL07601.0005.A01	Lineare Baldachin für elektrischen Anschluss und Aufhängung für maximal 5 Konstantspannung-Modelle mit 24V DC Treiber 30W/24V On/Off	1,78
RL07602.0005.A01		
RL07605.0005.A01		
RL07606.0005.A01	Platine linéaire pour alimenter et suspendre jusqu'à 5 modèles en tension constante 24V DC. Driver 30W / 24V on/off	
RL07617.0005.A01		
RL07619.0005.A01		


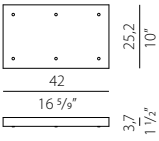

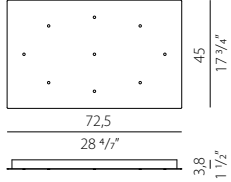

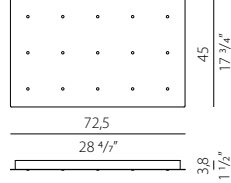


RL12001.0006.000	Lineare Baldachin für elektrischen Anschluss mit 6 Ausgängen.	2,37
RL12002.0006.000		
RL12005.0006.000	Platine linéaire pour raccordement électrique à 6 sorties.	
RL12006.0006.000		
RL12017.0006.000		
RL12019.0006.000		

RL12001.0006.B01	Lineare Baldachin für elektrischen Anschluss und Aufhängung für maximal 6 Konstantspannung-Modelle mit 24V DC Treiber 75W/24V On/Off	2,71
RL12002.0006.B01		
RL12005.0006.B01		
RL12006.0006.B01	Platine linéaire pour alimenter et suspendre jusqu'à 6 modèles en tension constante 24V DC. Driver 75W / 24V on/off	
RL12017.0006.B01		
RL12019.0006.B01		

VERFÜGBARE FARBCODES / CODES COULEURS DISPONIBLES

- | | | | | | |
|--------------------------|---------------------------|-----------------------------------|--|----------------------------|--|
| 01 Weiss
blanc | 02 Schwarz
noir | 05 Champagner
champagne | 06 Schwarz satiniert
noir satiné | 17 Bronze
bronze | 19 Messing satiniert
laiton satiné |
|--------------------------|---------------------------|-----------------------------------|--|----------------------------|--|

		CODE	BESCHREIBUNG DESCRIPTION	kg
		RR04201.0006.000	Rechteckige Baldachin für elektrischen Anschluss mit 6 Ausgängen.	1,78
		RR04202.0006.000		
		RR04205.0006.000	Platine rectangulaire pour le raccordement électrique à 6 prises.	
		RR04217.0006.000		
		RR04219.0006.000		
		RR07201.0009.000	Rechteckige Baldachin für elektrischen Anschluss mit 9 Ausgängen.	6,01
			Platine rectangulaire pour le raccordement électrique à 9 prises.	
		RR07201.0015.000	Rechteckige Baldachin für elektrischen Anschluss mit 15 Ausgängen.	5,75
			Platine rectangulaire pour le raccordement électrique à 15 prises.	

VERFÜGBARE FARBCODES / CODES COULEURS DISPONIBLES

01 Weiss
blanc


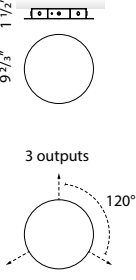
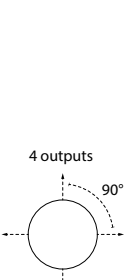
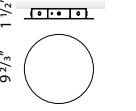

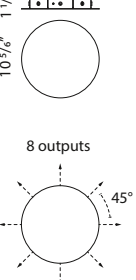
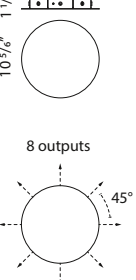
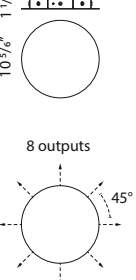

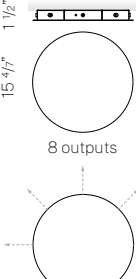
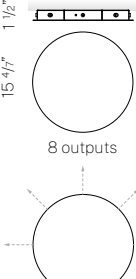
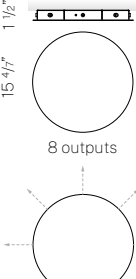

02 Schwarz
noir

05 Champagner
champagne

06 Schwarz satiniert
noir satiné


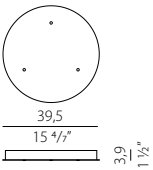

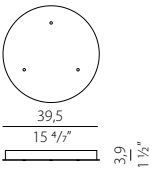

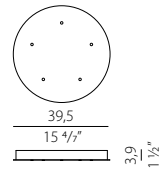


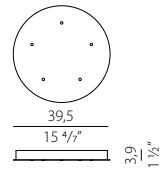
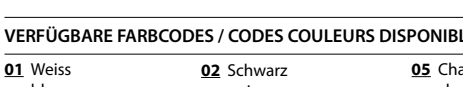
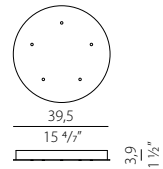

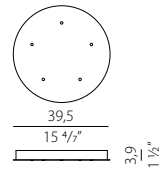

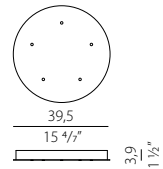

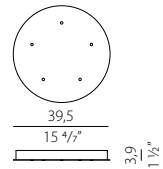

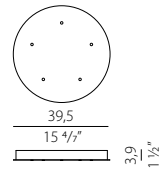
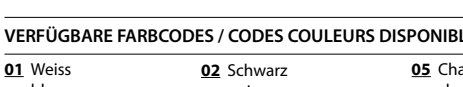
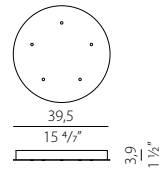

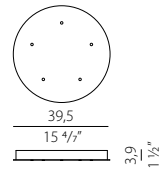

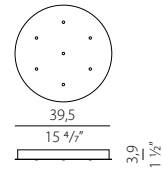

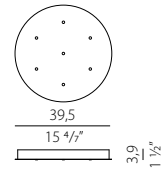

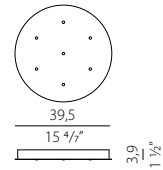
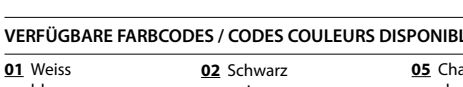
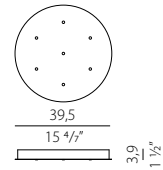

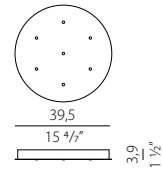

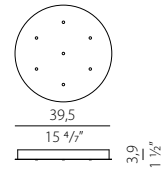
17 Bronze
bronze

19 Messing satiniert
laiton satiné

	CODE	BESCHREIBUNG DESCRIPTION	kg	
	RT02401.0004.A01 RT02402.0004.A01 RT02405.0004.A01 RT02406.0004.A01 RT02417.0004.A01 RT02419.0004.A01	Runde Baldachin für elektrischen Anschluss mit 3/4 seitlichen Ausgängen, für Konstantspannungsmodelle mit 24V DC. Treiber 12W/24V On/Off. Zubehör zum Aufhängen des Stromkabels im Lieferumfang enthalten. Platine d'alimentation ronde avec 3/4 sorties latérales, pour luminaires à tension constante 24V DC. Driver 12W/24V on/off. Accessoire pour suspendre le câble électrique inclus.	1,30	
	RT02401.0004.A02 RT02402.0004.A02 RT02405.0004.A02 RT02406.0004.A02 RT02417.0004.A02 RT02419.0004.A02	Runde Baldachin für elektrischen Anschluss mit 3/4 seitlichen Ausgängen, für Konstantspannungsmodelle mit 24V DC. Treiber 25W/24V On/Off. Zubehör zum Aufhängen des Stromkabels im Lieferumfang enthalten. Platine d'alimentation ronde avec 3/4 sorties latérales, pour luminaires à tension constante 24V DC. Driver 25W/24V on/off. Accessoire pour suspendre le câble électrique inclus.	1,30	
		3 outputs 120°		
		4 outputs 90°		
				
	RT02701.0008.A02 RT02702.0008.A02 RT02705.0008.A02 RT02706.0008.A02 RT02717.0008.A02 RT02719.0008.A02	Runde Baldachin für elektrischen Anschluss mit 8 seitlichen Ausgängen, für Konstantspannungsmodelle mit 24V DC. Treiber 30W/24V DALI/Push DIM. Zubehör zum Aufhängen des Stromkabels im Lieferumfang enthalten. Platine d'alimentation ronde avec 8 sorties latérales, pour suspension à tension constante 24V DC. Driver 30W/24V DALI/Push DIM. Accessoire pour suspendre le câble électrique inclus.	1,60	
	RT02701.0008.B02 RT02702.0008.B02 RT02705.0008.B02 RT02706.0008.B02 RT02717.0008.B02 RT02719.0008.B02	Runde Baldachin für elektrischen Anschluss mit 8 seitlichen Ausgängen, für Konstantspannungsmodelle mit 24V DC. Treiber 60W/24V DALI/Push DIM. Zubehör zum Aufhängen des Stromkabels im Lieferumfang enthalten. Platine d'alimentation ronde avec 8 sorties latérales, pour suspension à tension constante 24V DC. Driver 60W/24V DALI/Push DIM. Accessoire pour suspendre le câble électrique inclus.	1,65	
		8 outputs 45°		
		8 outputs 45°		
		8 outputs 45°		
	RT03901.0008.A02 RT03902.0008.A02 RT03905.0008.A02 RT03906.0008.A02 RT03917.0008.A02 RT03919.0008.A02	Runde Baldachin für elektrischen Anschluss mit 8 seitlichen Ausgängen, für Konstantspannungsmodelle mit 24V DC. Treiber 60W/24V DALI/Push DIM. Zubehör zum Aufhängen des Stromkabels im Lieferumfang enthalten. Platine d'alimentation ronde avec 8 sorties latérales, pour suspension à tension constante 24V DC. Driver 60W/24V DALI/Push DIM. Accessoire pour suspendre le câble électrique inclus.	3,30	
	RT03901.0008.B02 RT03902.0008.B02 RT03905.0008.B02 RT03906.0008.B02 RT03917.0008.B02 RT03919.0008.B02	Runde Baldachin für elektrischen Anschluss mit 8 seitlichen Ausgängen, für Konstantspannungsmodelle mit 24V DC. Treiber 60W/24V DALI/Push DIM. Zubehör zum Aufhängen des Stromkabels im Lieferumfang enthalten. Platine d'alimentation ronde avec 8 sorties latérales, pour suspension à tension constante 24V DC. Driver 60W/24V DALI/Push DIM. Accessoire pour suspendre le câble électrique inclus.	3,60	
		8 outputs 45°		
		8 outputs 45°		
		8 outputs 45°		
	M91/94/9702 M91/94/9719	Baldachin für den elektrischen Anschluss von bis zu 9 Leuchten mit 220/240V. Zubehör zum Aufhängen des Stromkabels im Lieferumfang enthalten. Platine pour raccordement électrique de 9 luminaires au maximum avec une tension de réseau de 220/240V. Accessoire pour suspendre le câble électrique inclus.	0,50	

VERFÜGBARE FARBCODES / CODES COULEURS DISPONIBLES

- 01** Weiss blanc
02 Schwarz noir
05 Champagner champagne
06 Schwarz satiniert noir satiné
17 Bronze bronze
19 Messing satiniert laiton satiné

		CODE	BESCHREIBUNG DESCRIPTION	kg
		RT03901.0003.000	Runde Baldachin für elektrischen	3,00
		RT03902.0003.000	Anschluss mit 3 Ausgängen.	
		RT03905.0003.000	Platine ronde pour le raccordement	
		RT03906.0003.000	électrique avec 3 sorties.	
		RT03901.0003.A01	Runde Baldachin für elektrischen	3,25
		RT03902.0003.A01	Anschluss und Aufhängung für maximal	
		RT03905.0003.A01	3 Konstantspannung- Modelle mit 24V	
		RT03906.0003.A01	DC. Treiber 30W/24V On/Off	
		RT03917.0003.A01	Platine ronde pour alimenter et	
		RT03919.0003.A01	suspendre jusqu'à 3 modèles en tension	
		RT03917.0003.A01	constante 24V DC. Driver 30W/24V on/off.	
		RT03919.0003.A01		
		RT03901.0005.000	Runde Baldachin für elektrischen	3,00
		RT03902.0005.000	Anschluss mit 5 Ausgängen.	
		RT03905.0005.000	Platine ronde pour le raccordement	
		RT03906.0005.000	électrique avec 5 sorties.	
		RT03917.0005.000	Runde Baldachin für elektrischen	3,25
		RT03919.0005.000	Anschluss und Aufhängung für maximal	
		RT03905.0005.A01	5 Konstantspannung- Modelle mit 24V	
		RT03906.0005.A01	DC. Treiber 30W/24V On/Off	
		RT03917.0005.A01	Platine ronde pour alimenter et suspendre	
		RT03919.0005.A01	jusqu'à 5 modèles en tension constante	
		RT03919.0005.A01	24V DC. Driver 30W/24V on/off.	
		RT03901.0007.000	Runde Baldachin für elektrischen	3,00
		RT03902.0007.000	Anschluss mit 7 Ausgängen.	
		RT03905.0007.000	Platine ronde pour le raccordement	
		RT03906.0007.000	électrique avec 7 sorties.	
		RT03917.0007.000	Runde Baldachin für elektrischen	3,25
		RT03919.0007.000	Anschluss und Aufhängung für maximal	
		RT03905.0007.B01	7 Konstantspannung- Modelle mit 24V	
		RT03906.0007.B01	DC. Treiber 75W/24V On/Off	
		RT03917.0007.B01	Platine ronde pour alimenter et suspendre	
		RT03919.0007.B01	jusqu'à 7 modèles en tension constante	
		RT03919.0007.B01	24V DC. Driver 75W/24V on/off.	

VERFÜGBARE FARBCODES / CODES COULEURS DISPONIBLES

01 Weiss
blanc


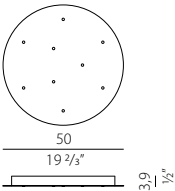

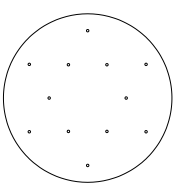

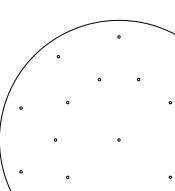
02 Schwarz
noir

05 Champagner
champagne

06 Schwarz satiniert
noir satiné

17 Bronze
bronze

19 Messing satiniert
laiton satiné

		CODE	BESCHREIBUNG DESCRIPTION	kg
		RT05001.0009.000	Runde Baldachin für elektrischen Anschluss mit 9 Ausgängen.	5,17
		RT05002.0009.000	Platine ronde pour le raccordement électrique avec 9 sorties.	
		RT05006.0009.000		
		RT05017.0009.000		
		RT05019.0009.000		
		RT07001.0012.000	Runde Baldachin für elektrischen Anschluss mit 12 Ausgängen.	7,11
			Platine ronde pour le raccordement électrique avec 12 sorties.	
		RT10101.0021.000	Runde Baldachin für elektrischen Anschluss mit 21 Ausgängen.	14,6
			Platine ronde pour le raccordement électrique avec 21 sorties.	

VERFÜGBARE FARBCODES / CODES COULEURS DISPONIBLES

- | | | | | | |
|--------------------------|---------------------------|-----------------------------------|--|----------------------------|--|
| 01 Weiss
blanc | 02 Schwarz
noir | 05 Champagner
champagne | 06 Schwarz satiniert
noir satiné | 17 Bronze
bronze | 19 Messing satiniert
laiton satiné |
|--------------------------|---------------------------|-----------------------------------|--|----------------------------|--|

AKUSTIK / ACOUSTIC

114 ARENA ACOUSTIC

115 ZERO ROUND ACOUSTIC



ARENA ACOUSTIC

Enzo Panzeri 2021




Schallabsorbierende Hängeleuchte mit direkter Abstrahlung, mit integriertem Treiber zur Regulierung der Lichtintensität über DALI- oder Push-DIM-Geräte. Schallabsorbierende Platte aus PET, die den Nachhall reduziert (NRC 0,85). Die schallabsorbierende Oberfläche ist in das Aluminiumprofil der Arena eingeführt und eignet sich für eigenständige Kompositionen aus Akustikelementen und Hängeleuchten der Serien Zero Shapes und Arena. Erhältlich in den Ausführungen Weiß, Schwarz, Bronze, Satin-Messing und Titan. Platte aus PET in der Farbe Charcoal, andere Farben auf Anfrage.

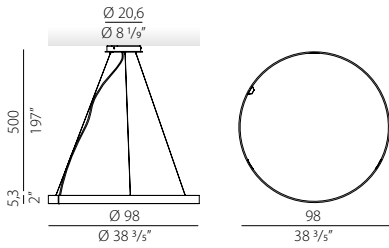
Suspension insonorisante pour éclairage direct, avec driver intégré pour réglage de l'intensité lumineuse via dispositifs DALI ou Push DIM. Panneau insonorisant en PET, capable de réduire la réverbération sonore (NRC 0,85). La surface insonorisante est insérée dans le même profilé en aluminium qu'Arena, se prêtant à des compositions originales d'éléments acoustiques et de suspensions des familles Zero Shapes et Arena. Finitions disponibles: blanc, noir, bronze, laiton satiné et titane. Panneau en PET couleur anthracite, couleurs personnalisées sur demande.

CODE	LICHTQUELLEN SOURCES LUMINEUSES	kg
------	------------------------------------	----

-  **L04601.100.0502**
- L04602.100.0502**
- L04617.100.0502**
- L04619.100.0502**
- L04630.100.0502**

Leistungsaufnahme Leuchte / Puissance absorbée appareil 51W
 Lichtstrom Leuchte / Flux lumineux appareil 1434lm
 2700K Ra>90 220-240V AC dimmable (DALI/Push DIM)
 IP20

5,80



Fotometrien verfügbar www.panzeri.it / Photométries disponibles sur www.panzeri.it

UGR < 19 je nach Installationsbedingungen / UGR < 19 en fonction des conditions d'installation

VERFÜGBARE FARBCODES / CODES COULEURS DISPONIBLES

01 Weiss blanc	02 Schwarz noir	17 Bronze bronze	19 Messing satiniert laiton satiné	30 Titan titane



ZERO ROUND ACOUSTIC

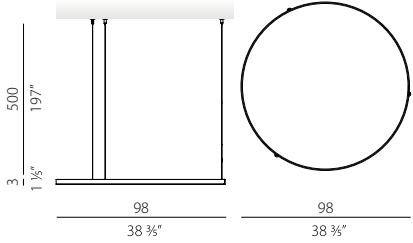
Enzo Panzeri 2020



Schallabsorbierende Aufhängung mit Platte aus PET, die den Nachhall reduziert (NRC 0,85). Die schallabsorbierende Oberfläche ist in das Aluminiumprofil der Zero Round eingeführt und eignet sich für eigenständige Kompositionen aus Akustikelementen und Hängeleuchten der Serien Zero Shapes und Arena. Erhältlich in den Ausführungen Weiß, Schwarz, Bronze, Satin-Messing und Titan. Platte aus PET in der Farbe Charcoal, andere Farben auf Anfrage.

Suspension insonorisante avec panneau en PET, capable de réduire la réverbération sonore (NRC 0,85). La surface insonorisante est insérée dans le même profilé en aluminium que Zero Round, se prêtant à des compositions originales d'éléments acoustiques et de suspensions des familles Zero Shapes et Arena. Finitions disponibles : blanc, noir, bronze, laiton satiné et titane. Panneau en PET couleur anthracite, couleurs personnalisées sur demande.

CODE	LICHTQUELLEN SOURCES LUMINEUSES	kg
L04501.100.0099		3,33
L04502.100.0099		
L04517.100.0099		
L04519.100.0099		
L04530.100.0099		



VERFÜGBARE FARBCODES / CODES COULEURS DISPONIBLES

01 Weiss blanc	02 Schwarz noir	17 Bronze bronze	19 Messing satiniert laiton satiné	30 Titan titane









AUSSENBEREICH / EXTERIEUR

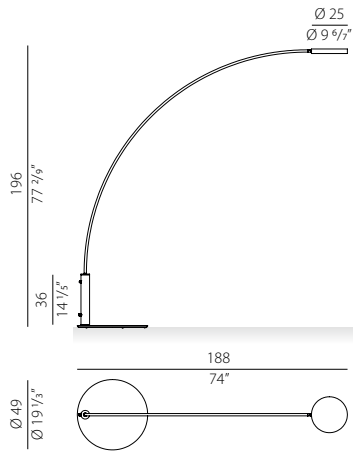
- 117 DIP
- 118 FIREFLY in the sky
- 120 RALPH
- 122 ROMA
- 123 VENEXIA



Dip als Stehleuchte für den Außenbereich bringt Licht dorthin, wo es gebraucht wird, und wertet Wohn- und Geschäftsräume mit Klasse und Eleganz auf. Der gebogene Arm, der sich durch ein minimalistisches Design auszeichnet, bringt Leichtigkeit in die Leuchte und stützt den schwenkbaren Kopf und ermöglicht es, die Richtung des Lichtstrahls zu wählen. Stehleuchten für den Innenbereich vervollständigen die Familie.

Dip, dans sa version extérieure sur pied, apporte la lumière là où elle est nécessaire, mettant en valeur les environnements résidentiels et commerciaux avec élégance. Caractérisé par un design minimaliste, le bras courbé donne de la légèreté au luminaire et soutient la tête orientable qui permet de choisir la direction du faisceau lumineux. Plusieurs versions d'intérieur viennent compléter la collection.

CODE	LICHTQUELLEN SOURCES LUMINEUSES	kg
 ET08416.170.0527	Leistungsaufnahme Leuchte / Puissance absorbée appareil 18W	20,00
 ET08427.170.0527	Lichtstrom Leuchte / Flux lumineux appareil 1931lm	
ET08428.170.0527	2700K Ra>90 220-240V AC dimmable (Push DIM)	
ET08434.170.0527	 IP65 	
Geliefert mit Druckschalter, 3 m Kabel und Stecker Fourni avec un interrupteur push, un câble de 3 m et une prise		
 ET08416.170.0427	Leistungsaufnahme Leuchte / Puissance absorbée appareil 18W	20,00
 ET08427.170.0427	Lichtstrom Leuchte / Flux lumineux appareil 1931lm	
ET08428.170.0427	3000K Ra>90 220-240V AC dimmable (Push DIM)	
ET08434.170.0427	 IP65 	
Geliefert mit Druckschalter, 3 m Kabel und Stecker Fourni avec un interrupteur push, un câble de 3 m et une prise		



Fotometrien verfügbar www.panzeri.it / Photométries disponibles sur www.panzeri.it

VERFÜGBARE FARBCODES / CODES COULEURS DISPONIBLES

- 16** Corten
corten
- 27** Struktur Olivgrün
vert olive texturé
- 28** Struktur Weiß
blanc doux texturé
- 34** Glimmeriges Grau
gris micacé



INNENAUSFÜHRUNG AUF SEITE 36 / VERSION INTÉRIEURE À LA PAGE 36



FIREFLY IN THE SKY

Matteo Thun 2019

Patentiertes Design / Design enregistré



Firefly in the sky ist eine batteriebetriebene Tischleuchte. Der abnehmbare Kopf verfügt über ein magnetisches Befestigungssystem, einen über USB-C aufladbaren Akku, eine LED-Quelle und eine Step-DIM-Steuerung mit 5 Lichtintensitätsstufen. Je nach Einsatzbedingungen wird mit einer Ladezeit von ca. 4 Stunden gerechnet, bei 100% Lichtintensität ca. 6 Stunden und bei 25% Lichtintensität ca. 24 Stunden. Inklusiver Rutschfester Boden. Zu den bereits erhältlichen Ausführungen in Satin Schwarz, Bronze und Champagne kommen struktur Olivgrün, struktur Weiß, struktur Terracotta und Corten hinzu.

Firefly in the sky est un luminaire de table fonctionnant sur batterie. La tête amovible intègre un système de fixation magnétique, une batterie rechargeable par USB-C, une source LED et un contrôle Step DIM avec 5 niveaux d'intensité lumineuse. Selon les conditions d'utilisation, un temps de charge d'environ 4 heures est estimé à environ 6 heures à 100 % d'intensité lumineuse et à environ 24 heures à 25 % d'intensité lumineuse. Base antidérapante déjà incluse. Le vert olive texturé, le blanc doux texturé, le terracotta naturelle texturé et le corten s'ajoutent aux finitions noir satiné, bronze et champagne disponibles.

CODE

LICHTQUELLEN
SOURCES LUMINEUSES

kg



C07805.011.0514

Leistungsaufnahme Leuchte / Puissance absorbée appareil 2W

1,06



C07806.011.0514

Lichtstrom Leuchte / Flux lumineux appareil 134lm

C07816.011.0514

2700K Ra>90 5V DC battery

C07817.011.0514

IP65

C07827.011.0514

Inklusive Schalter Abhängig von den Einsatzbedingungen wird bei einer Aufladung von ca. 4 Stunden eine Autonomie von ca. 6 Stunden bei 100 % Lichtintensität und ca. 24 Stunden bei 25 % Lichtintensität geschätzt. LED-Anzeige für den Batteriezustand. Das Aufladen erfolgt über USB-C. Mit Batterieladegerät und Kabel geliefert.

C07828.011.0514

Interrupteur inclus En fonction des conditions d'utilisation, pour une recharge d'environ 4 heures, on estime une autonomie d'environ 6 heures avec une intensité lumineuse de 100% et d'environ 24 heures avec une intensité lumineuse de 25%. Indicateur LED de l'état de charge. La recharge se fait via USB-C. Chargeur et câble inclus.

C07829.011.0514



PE07805.011.0514

Leistungsaufnahme Leuchte / Puissance absorbée appareil 2W

0,91



PE07806.011.0514

Lichtstrom Leuchte / Flux lumineux appareil 134lm

PE07816.011.0514

2700K Ra>90 5V DC battery

PE07817.011.0514

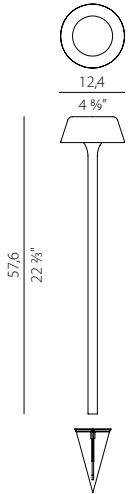
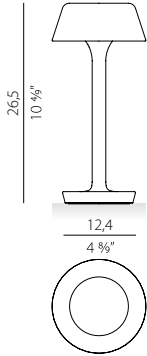
IP65

PE07827.011.0514

Mit Pflock zur Bodenbefestigung ausgestattet Abhängig von den Einsatzbedingungen wird bei einer Aufladung von ca. 4 Stunden eine Autonomie von ca. 6 Stunden bei 100 % Lichtintensität und ca. 24 Stunden bei 25 % Lichtintensität geschätzt. LED-Anzeige für den Batteriezustand. Das Aufladen erfolgt über USB-C. Mit Batterieladegerät und Kabel geliefert. Fourni avec piquet de fixation au sol En fonction des conditions d'utilisation, pour une recharge d'environ 4 heures, on estime une autonomie d'environ 6 heures avec une intensité lumineuse de 100% et d'environ 24 heures avec une intensité lumineuse de 25%. Indicateur LED de l'état de charge. La recharge se fait via USB-C. Chargeur et câble inclus.

PE07828.011.0514

PE07829.011.0514



reddot winner 2020

FIREFLY IN THE SKY

Matteo Thun 2019

Patentiertes Design / Design enregistré

	CODE	LICHTQUELLEN SOURCES LUMINEUSES	kg
	YRM07802.010	Mehrfach-Ladeschale für bis zu 10 Firefly in the Sky Modelle. Plateau de recharge multiple pouvant accueillir jusqu'à 10 modèles Firefly in the Sky.	4,03

Fotometrien verfügbar www.panzeri.it / Photométries disponibles sur www.panzeri.it

VERFÜGBARE FARBCODES / CODES COULEURS DISPONIBLES

05 Champagner champagne
06 Schwarz satiniert noir satiné
16 corten corten
17 Bronze bronze
27 struktur Olivgrün vert olive texturé
28 struktur Weiß blanc doux texturé
29 struktur Terracotta terracotta naturelle texturé
02 Schwarz noir





Außenleuchte in den Ausführungen Hänge-, Tisch-, Steh- und Erdspiessleuchte. Leuchterschirm aus Hand-geflochtenem synthetischem Rattan und Körper aus Aluminium/Messing (Tisch-, Steh- und Erdspiessversion). Transparenter Polycarbonat-Diffusor mit E27-Fassung. Diffusor mit Bajonettverschluss, für ein einfaches Abnehmen des Leuchterschirms im Winter. Hängeleuchte Version wird mit schwarzem Netzkabel geliefert (Version 90 auch mit einem Stahlseil zur Aufhängung). Lieferbares Zubehör für die Wandbefestigung. Ideal für Außenwohnbereiche oder Gartenbeleuchtung.

Lampe suspendue, lampe de table, lampe sur pied au piquet conçue pour l'extérieur. Abat-jour en rotin synthétique brun tressé à la main et tige en aluminium/laiton (version table, sol et piquet). Diffuseur en polycarbonate transparent avec douille E27. Diffuseur avec raccord à baïonnette conçu pour faciliter le retrait de l'abat-jour en hiver. Version suspension fournie avec 1 câble d'alimentation en noir (version 90 également équipée d'un câble de suspension en acier). Accessoires pour montage mural disponibles. Idéale pour les espaces

CODE

LICHTQUELLEN
SOURCES LUMINEUSES

kg

EL04744.035.0000

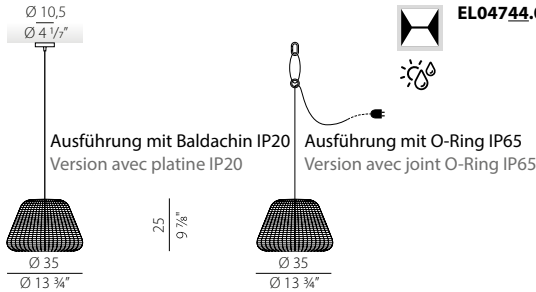
LED retrofit bulb E27 (L max 125mm - Ø max 65mm)
max 53W E27

2,49

IP65

Mit 4,5m Kabel, Stecker, Haube, Silikon O-Ring und Haken geliefert. IP65 nur Steckerversion

Fourni avec câble de raccordement de 4,5m, prise, platine, joint torique en silicone et mousqueton. Version IP65 seulement avec prise



EL04744.050.0000

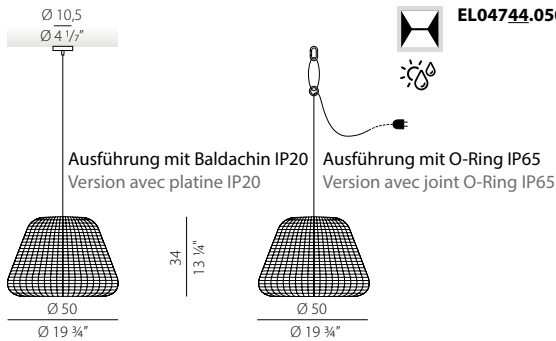
LED retrofit bulb E27 (L max 125mm - Ø max 65mm)
max 53W E27

4,16

IP65

Mit 4,5m Kabel, Stecker, Haube, Silikon O-Ring und Haken geliefert. IP65 nur Steckerversion

Fourni avec câble de raccordement de 4,5m, prise, platine, joint torique en silicone et mousqueton. Version IP65 seulement avec prise



EL04744.090.0000

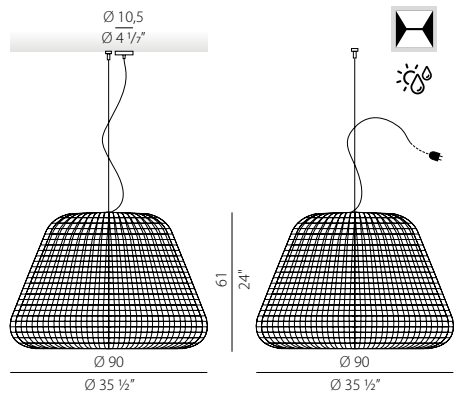
LED retrofit bulb E27 (L max 125mm - Ø max 65mm)
max 53W E27

11,37

IP65

Mit 4,5m Kabel, Stecker, Haube, Silikon O-Ring und Haken geliefert. IP65 nur Steckerversion

Fourni avec câble de raccordement de 4,5m, prise et platine. Version IP65 seulement avec prise



Ausführung mit Baldachin IP20
Version avec platine IP20

Ausführung mit O-Ring IP65
Version avec joint O-Ring IP65

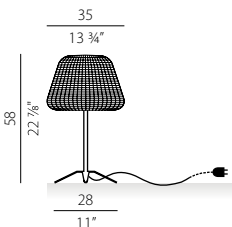
EC04744.035.0000

LED retrofit bulb E27 (L max 125mm - Ø max 65mm)
max 53W E27

3,36

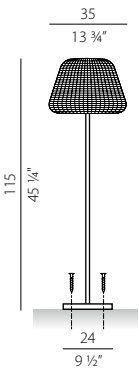
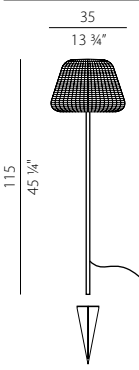
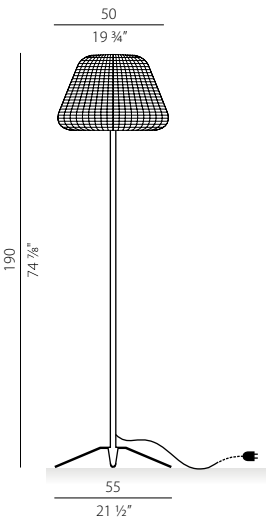
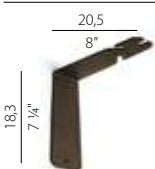

IP65

Mit Schalter geliefert
Fourni avec interrupteur



RALPH

Officina Panzeri 2011

	CODE	LICHTQUELLEN SOURCES LUMINEUSES	kg
	ET04744.035.0000	LED retrofit bulb E27 (L max 125mm - Ø max 65mm) max 53W E27 IP65 <input type="checkbox"/> Mit Wandmontageplatte zur Bodenbefestigung ausgestattet Fourni avec base de fixation au sol	3,42
	PE04744.035.0000	LED retrofit bulb E27 (L max 125mm - Ø max 65mm) max 53W E27 IP65 <input type="checkbox"/> Mit Pflock zur Bodenbefestigung ausgestattet Fourni avec piquet de fixation au sol, prise et interrupteur	3,84
	ET04744.050.0000	LED retrofit bulb E27 (L max 125mm - Ø max 65mm) max 53W E27 IP65 <input type="checkbox"/> Wird komplett mit Sockel, Schalter und Stecker geliefert Fourni avec base, interrupteur et prise	9,25
	M4744 A	Wandbefestigungswinkel aus plastifiziertem Aluminium. Support pour fixation murale en aluminium plastifié. Zubehör für EL047__035.0000 Accessoire pour EL047__035.0000	0,59
	M47 T	Pflock zur Bodenbefestigung. Piquet pour la fixation au sol.	0,87

Fotometrien verfügbar www.panzeri.it / Photométries disponibles sur www.panzeri.it

VERFÜGBARE FARBCODES / CODES COULEURS DISPONIBLES

44 Metallbraun
brun métallisé



Lampenschirm Braun
abat jour brun





Eine Produktfamilie, die eine wertvolle Mischung aus Klassizismus und Modernität darstellt. Die geschickte Kombination von Formen, die an die Vergangenheit erinnern, raffinierten Materialien und zeitgenössischer Technologie schafft ein zeitloses Produkt, das in der Lage ist, die Textur von Kathedralglas durch ein weiches und diffuses Licht hervorzuheben. Roma wird dank ihres starken und unverwechselbaren Charakters zum absoluten Protagonisten des Raums, den sie einnimmt. Stehleuchte für den Außenbereich. Stehleuchten für den Innenbereich vervollständigen die Familie.

Une famille de produits qui représente un mélange prestigieux de classicisme et de modernité. Le savant mélange de formes évoquant le passé, de matériaux raffinés et de technologie contemporaine crée un produit intemporel qui met en valeur la texture du verre cathédrale à travers une lumière douce et diffuse. Roma devient le protagoniste absolu de l'espace qu'il occupe grâce à son caractère fort et distinctif. Version sur pied pour l'extérieur. Différentes versions pour l'intérieur viennent compléter la collection.

CODE

LICHTQUELLEN
SOURCES LUMINEUSES

kg



ET14817.185.0510

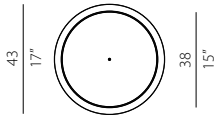
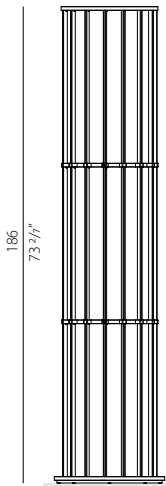
Leistungsaufnahme Leuchte / Puissance absorbée appareil 72W
Lichtstrom Leuchte / Flux lumineux appareil 5048lm
2700K Ra>90 24V

56,00

IP65

Geliefert mit 5 m Kabel. Treiber nicht enthalten

Fourni avec un câble de 5 m. Driver non inclus



ET14817.200.0510

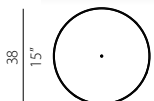
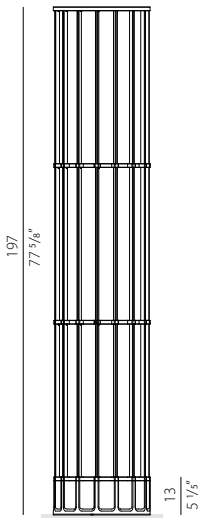
Leistungsaufnahme Leuchte / Puissance absorbée appareil 72W
Lichtstrom Leuchte / Flux lumineux appareil 5048lm
2700K Ra>90 24V

72,00

IP65

Sockel aus Travertin. Geliefert mit 5 m Kabel. Treiber nicht enthalten

Base de support en travertin. Fourni avec un câble de 5 m. Driver non inclus



Fotometrien verfügbar www.panzeri.it / Photométries disponibles sur www.panzeri.it

VERFÜGBARE FARBCODES / CODES COULEURS DISPONIBLES

17 Bronze
bronze

INNENAUSFÜHRUNG AUF SEITE 72 / VERSION INTÉRIEURE À LA PAGE 72



Pendelleuchte, Wandleuchte und IP65-Außenmast mit Gussglaskopf und gedrehter Aluminiumplatte. Die Pollerleuchte aus Aluminium ist in drei Höhen erhältlich, komplett mit Befestigungssystem für die Bodenmontage. Wandversion mit starrem Arm zur Wandbefestigung. Ausführungen glimmergrau, lackierter Holzoptik und satiniertem Messingzubehör, sowie in Corten. Ideal für Hotels, Restaurants, Residenzen.

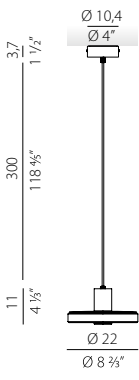





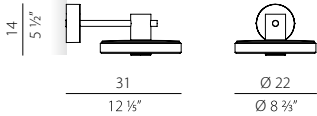





Suspension, applique murale et lampe à tige d'extérieur IP65 avec tête en verre moulé et plateau en aluminium tourné. Tige en aluminium disponible en trois hauteurs, avec système de fixation pour l'installation au sol. Version murale avec bras de fixation murale rigide. Finition gris micacé, bois peint avec accessoires en laiton satiné, corten. Idéale pour les hôtels, les restaurants, les résidences.

	CODE	LICHTQUELLEN SOURCES LUMINEUSES	kg
	<p>ET04816.045.0201 ET04834.045.0201 ET04845.045.0201</p>	<p>Leistungsaufnahme Leuchte / Puissance absorbée appareil 8W Lichtstrom Leuchte / Flux lumineux appareil 594lm 2700K Ra>80 220-240V AC ON-OFF</p> <p> IP65 IK06 </p>	3,43
	<p>ET04816.070.0201 ET04834.070.0201 ET04845.070.0201</p>	<p>Leistungsaufnahme Leuchte / Puissance absorbée appareil 8W Lichtstrom Leuchte / Flux lumineux appareil 594lm 2700K Ra>80 220-240V AC ON-OFF</p> <p> IP65 IK06 </p>	3,70
	<p>ET04816.095.0201 ET04834.095.0201 ET04845.095.0201</p>	<p>Leistungsaufnahme Leuchte / Puissance absorbée appareil 8W Lichtstrom Leuchte / Flux lumineux appareil 594lm 2700K Ra>80 220-240V AC ON-OFF</p> <p> IP65 IK06 </p>	3,82
	YTF04800.012	Ankerschrauben zur Bodenbefestigung. Boulons d'ancrage pour la fixation au sol.	0,22

ROMA

Scandurra

Patentiertes Design / Design enregistré

	CODE	LICHTQUELLEN SOURCES LUMINEUSES	kg
	 EL04816.022.0201	Leistungsaufnahme Leuchte / Puissance absorbée appareil 8W	3,40
	 EL04819.022.0201	Lichtstrom Leuchte / Flux lumineux appareil 594lm	
	 EL04834.022.0201	2700K Ra>80 220-240V AC ON-OFF  IP65 IK06 	
	 EA04816.022.0201	Leistungsaufnahme Leuchte / Puissance absorbée appareil 8W	3,60
	 EA04819.022.0201	Lichtstrom Leuchte / Flux lumineux appareil 594lm	
	 EA04834.022.0201	2700K Ra>80 220-240V AC ON-OFF  IP65 IK06 	

Fotometrien verfügbar www.panzeri.it / Photométries disponibles sur www.panzeri.it

VERFÜGBARE FARBCODES / CODES COULEURS DISPONIBLES

- | | | | |
|----------------------------|---|--|--|
| 16 Corten
corten | 34 Glimmeriges Grau
gris micacé | 45 Holz/Messing satiniert
bois/laiton satiné | 19 Messing satiniert
laiton satiné |
|----------------------------|---|--|--|



archiproducts
DESIGN AWARDS
—
WINNER 2020

PROFILE / PROFILÉS

144	BROADWAY
126	BRONX
128	BROOKLYN
128	BROOKLYN OUT
128	BROOKLYN TRIM
133	CORNER
135	GIANO
138	HARLEM
140	KIPS
139	KIPS ROUND
141	MANHATTAN
145	NOOK



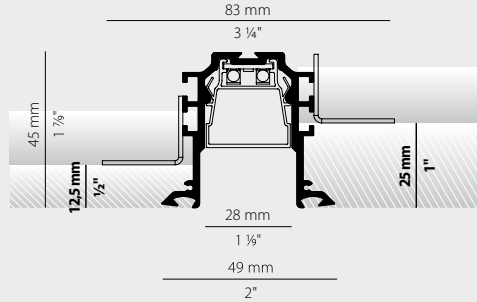
BRONX XG247

XG247__+LED+XM247__202.0099



Einbauprofil aus stranggepresstem Aluminium, komplett mit diffuser, opaler Polycarbonatabdeckung. Das Profil lässt sich auf zwei Ebenen montieren und kann somit für zwei Stärken der Gipskartondecken verwendet werden (12,5 mm und 25 mm). Die vertiefte Lichtquelle wird durch Einschieben ohne Verklebung im Innenteil des Profils positioniert. Einfache Montage und Handhabung der Abdeckung mit Einrastmechanismus.

Profilé en aluminium extrudé encastrable, équipé d'un diffuseur en polycarbonate extrudé, conçu pour permettre l'installation sur des panneaux en placoplâtre de différentes épaisseurs (12,5 mm et 25 mm) grâce à la possibilité de positionner les éléments de fixation sur deux niveaux. La source lumineuse est insérée sans collage en la faisant glisser dans le diffuseur en polycarbonate extrudé, amovible par encliquetage, ce qui permet une installation facile.



Elektrische Optionen / Options électriques page 205

Dimmung / Dimming 207-208

Technische Informationen / Information technique 210

Schaltplan 1 / Schéma d'installation 1 210

UGR < 19 je nach Installationsbedingungen

UGR < 19 en fonction des conditions de pose

Fotometrien verfügbar unter www.panzeri.it

Photométries disponibles sur www.panzeri.it

TRIMLESS PROFILE

	CODE	L MM	L INCHES	NR. ADVISED	MM	INCHES	kg
Mit Diffusor geliefert Fourni avec écran diffuseur	XG24701.050.0099	510	20"	2	515 x 50	20 3/8" x 2"	0,46
	XG24702.050.0099	510	20"	2	515 x 50	20 3/8" x 2"	0,46
	XG24701.100.0099	1010	39 1/8"	2	1015 x 50	40" x 2"	0,88
	XG24702.100.0099	1010	39 1/8"	2	1015 x 50	40" x 2"	0,88
	XG24701.200.0099	2010	79 1/8"	3	2015 x 50	79 3/8" x 2"	1,74
	XG24702.200.0099	2010	79 1/8"	3	2015 x 50	79 3/8" x 2"	1,74
	XG24701.300.0099	3010	118 3/8"	4	3015 x 50	118 4/8" x 2"	2,61
	XG24702.300.0099	3010	118 3/8"	4	3015 x 50	118 4/8" x 2"	2,61

LED MODUL / MODULE LED


	CODE	L MM	L INCHES	MM	INCHES	W	W/M	LM	LM/M	NR. LED	LED	V
	XM005.050.0410	500	19 3/8"	62,5	2 1/2"	8,6W	17,2W/m	1140lm	2280lm/m	64	3000K Ra>90	24V DC
	XM005.012.0410	125	5"	62,5	2 1/2"	2,15W	17,2W/m	285lm	2280lm/m	16	3000K Ra>90	24V DC

KOMPATIBILITÄTSMATRIX ZUR AUSWAHL LED/PROFILE AUF SEITE 146 / TABLEAU DE COMPATIBILITE LED/ PROFILES P. 146

VERFÜGBARE FARBCODES / CODES COULEURS DISPONIBLES

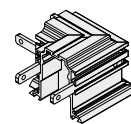
01 Weiss
blanc

02 Schwarz
noir



XM24701.302.0099**XM24702.302.0099**

Verbindungselement für zwei Reihen von modularen Profilen mit flachem 90°-Winkel, für die verdeckte Einbaumontage.
Élément de connexion pour deux lignes de profilés modulaires avec angle de jonction plat de 90°, pour installation encastrée.



0,10

XM24700.301.0099

Linearer Verbindung Bausatz.
Kit de raccord linéaire.



0,03

XM24701.202.0099**XM24702.202.0099**

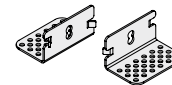
Paar Endkappen mit Schrauben.
Paire d'embouts avec vis.



0,02

XM24700.201.0099

Befestigungswinkel Set für Gipsplatten.
Kit d'étriers de fixation sur placoplâtre.



0,03

XM2033/34/32/31-S

Netzkabel.
Câbles d'alimentation.




0,01

XM247-ALU CUT


Schnitt von stranggepresstem Aluminium auf Anfrage.
Coupe sur demande de l'aluminium extrudé.

XM247-SCREEN CUT


Schnitt von Polykarbonatschirm auf Anfrage.
Coupe sur demande de l'écran en polycarbonate.



- Installation ohne Verklebung
- Vereinfachter Austausch von LED-Modulen
- Pose sans collage
- Remplacement module LED simplifié



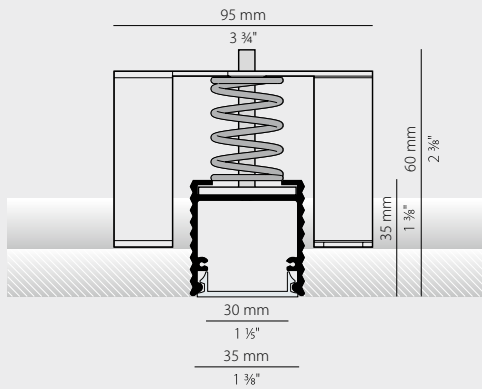
- Schnelle Einrastbefestigung des Blendschutzes
- Fixation rapide à déclic du diffuseur



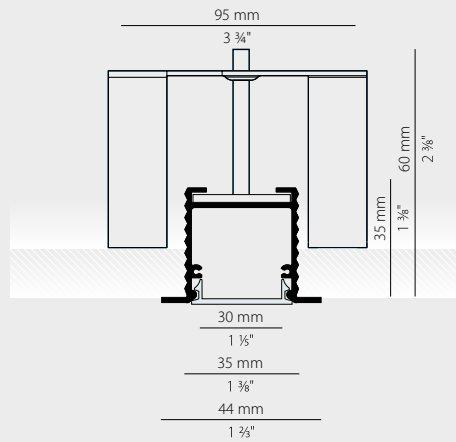
Die technische Abteilung von Panzeri steht für Designunterstützung zur Verfügung

Le département technique de Panzeri est à votre disposition pour vous aider dans la conception de votre projet.

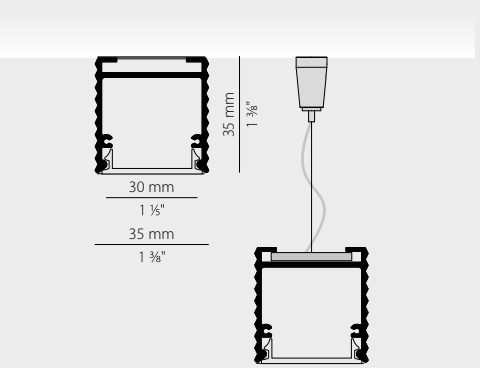
BROOKLYN
XG2033



BROOKLYN TRIM
XG2034



BROOKLYN OUT
XP2033



Modulares LED-System aus stranggepresstem Aluminium, weiß lackiert, Längen anpassbar, vollständig eingebaut (trimless), für vertikale oder horizontale Lichtlinien. Geeignet für Gipskartonplatten und Ziegel. Zweifache Abdeckung: die erste Einweg-Abdeckung als Spachtelhilfe, Ausfugungen, sowie Anstrichhilfe gedacht. Die zweite aus opalen oder mikroprismatischem Material für den dauerhaften Einsatz. Die mikroverstellbaren Flügelschrauben sorgen für einen korrekten und einfachen Einbau in Gipskarton und sollten alle 400 mm gesetzt werden. LED-Mehrfach-Module 500mm sind alle 62,5mm trennbar und in 3000K mit 8,6W 24V erhältlich, sowie LED-Module 125mm in 3000K mit 2,2W 24V, komplett mit 2 Anschlusskabeln. Falls erforderlich, Abfangsicherung vorsehen.

Système modulaire à LED en aluminium extrudé en blanc, sectionnable, à encastrement et sans collerette (trimless), pour applications verticales ou horizontales pour placoplâtre/briques. Doubles écrans: le premier à usage unique pour le rasage, le masticage et la peinture et le deuxième définitif opaline ou microprismatique. Pour une installation correcte et facile sur le placoplâtre, des écrous papillon réglables sont disponibles en option, applicables tous les 400mm environ. Modules LED multiples de 500mm qui peuvent être distribués tous les 62,5mm 3000K 8,6W 24V. Modules LED de 125mm 3000K 2,2W 24V, munis de 2 petits câbles pour le raccordement électrique. Prédisposer, si besoin, des dispositifs de suspension.

Modulares Einbau-LED-System aus stranggepresstem Aluminium, weiß lackiert, Längen anpassbar, mit Rahmen. Geeignet für den vertikalen oder horizontalen Einbau in Gipskartonplatten und Ziegel. Diffusor aus Polycarbonat oder mikroprismatischem Material für den dauerhaften Einsatz. Die mikroverstellbaren Flügelschrauben sorgen für einen korrekten und einfachen Einbau in Gipskarton und sollten alle 400 mm gesetzt werden. LED-Mehrfach-Module 500mm sind alle 62,5mm teilbar und in 3000K mit 8,6W 24V erhältlich, sowie LED-Module 125mm in 3000K mit 2,2W 24V, komplett mit 2 Anschlusskabeln. Falls erforderlich, Abfangsicherung verwenden.

Système modulaire LED en aluminium extrudé peint en blanc sectionnable, à encastrement avec collerette (trim), pour applications verticales ou horizontales sur plaques de plâtre/briques. Pour une installation correcte et facile sur le placoplâtre, des écrous papillon sont disponibles en option, applicables tous les 400mm environ. Modules LED multiples de 500mm qui peuvent fractionnables tous les 62,5mm 3000K 8,6W 24V. Modules LED de 125mm 3000K 2,2W 24V, munis de 2 petits câbles pour le raccordement électrique. Prédisposer, si besoin, des dispositifs de suspension.

Modulares Aufbau-LED-System aus stranggepresstem, weiß (schwarz auf Anfrage) lackiertem Aluminium. Längen anpassbar, als Wand-/Decken- oder Pendelleuchte. LED-Mehrfach-Module 500mm sind alle 62,5mm teilbar und in 3000K mit 8,6W 24V erhältlich, sowie LED-Module 125mm in 3000K mit 2,2W 24V, komplett mit 2 Anschlusskabeln. Falls erforderlich, Abfangsicherung verwenden.

Système modulaire à LED en aluminium extrudé peint blanc (noir sur demande) sectionnable, mural/plafond ou suspendu. Modules LED multiples de 500mm fractionnable tous les 62,5mm 3000K 8,6W 24V. Modules LED de 125mm 3000K 2,2W 24V, munis de 2 petits câbles pour le raccordement électrique.

Die technische Abteilung von Panzeri steht für Designunterstützung zur Verfügung
Le département technique de Panzeri est à votre disposition pour vous aider dans la conception de votre projet.

Elektrische Optionen / Options électriques	page 205
Dimmung / Dimming	207-208
Technische Informationen / Information technique	210
Schaltplan 1 / Schéma d'installation 1	210

UGR < 19 je nach Installationsbedingungen
UGR < 19 en fonction des conditions de pose

Fotometrien verfügbar unter www.panzeri.it
Photométries disponibles sur www.panzeri.it

TRIMLESS PROFILE

	CODE	L MM	L INCHES	NR. ADVISED	MM	INCHES	kg
Mit Einwegschild und Opaldiffusor geliefert Fourni avec écran à usage unique et écran diffuseur opaline	XG2033-50TRACK	510	20"	2	515 x 40	20 3/8" x 1 3/8"	0,38
	XG2033-100TRACK	1010	39 1/2"	2	1015 x 40	40" x 1 3/8"	0,83
	XG2033-200TRACK	2010	79 1/2"	3	2015 x 40	79 3/8" x 1 3/8"	1,48
	XG2033-300TRACK	3010	118 3/8"	4	3015 x 40	118 3/8" x 1 3/8"	2,21
Mit Einwegschild und Mikroprismatischem Diffusor geliefert Fourni avec écran à usage unique et écran diffuseur microprismatique	XG2033-50TRACK PR	510	20"	2	515 x 40	20 3/8" x 1 3/8"	0,38
	XG2033-100TRACK PR	1010	39 1/2"	2	1015 x 40	40" x 1 3/8"	0,83
	XG2033-200TRACK PR	2010	79 1/2"	3	2015 x 40	79 3/8" x 1 3/8"	1,48
	XG2033-300TRACK PR	3010	118 3/8"	4	3015 x 40	118 3/8" x 1 3/8"	2,21


TRIM PROFILE

	CODE	L MM	L INCHES	NR. ADVISED	MM	INCHES	kg
Mit Opaldiffusor geliefert Fourni avec écran diffuseur opaline	XG2034-50TRACK	510	20"	2	515 x 40	20 3/8" x 1 3/8"	0,32
	XG2034-100TRACK	1010	39 1/2"	2	1015 x 40	40" x 1 3/8"	0,67
	XG2034-200TRACK	2010	79 1/2"	3	2015 x 40	79 3/8" x 1 3/8"	1,25
	XG2034-300TRACK	3010	118 3/8"	4	3015 x 40	118 3/8" x 1 3/8"	1,90
Mit Mikroprismatischem Diffusor geliefert Fourni avec écran diffuseur microprismatique	XG2034-50TRACK PR	510	20"	2	515 x 40	20 3/8" x 1 3/8"	0,32
	XG2034-100TRACK PR	1010	39 1/2"	2	1015 x 40	40" x 1 3/8"	0,67
	XG2034-200TRACK PR	2010	79 1/2"	3	2015 x 40	79 3/8" x 1 3/8"	1,25
	XG2034-300TRACK PR	3010	118 3/8"	4	3015 x 40	118 3/8" x 1 3/8"	1,90

CEILING SUSPENSION

	CODE	L MM	L INCHES	kg
Mit Diffusor geliefert Fourni avec écran diffuseur	XP2033-50TRACK	525	20 3/8"	0,34
	XP2033-100TRACK	1025	40 3/8"	0,68
	XP2033-200TRACK	2025	79 7/8"	1,32
	XP2033-300TRACK	3025	119 1/2"	1,94
Mit Mikroprismatischem Diffusor geliefert Fourni avec écran diffuseur microprismatique	XP2033-50TRACK PR	525	20 3/8"	0,34
	XP2033-100TRACK PR	1025	40 3/8"	0,68
	XP2033-200TRACK PR	2025	79 7/8"	1,32
	XP2033-300TRACK PR	3025	119 1/2"	1,94

LED MODUL / MODULE LED

	CODE	L MM	L INCHES	MM	INCHES	W	W/M	LM	LM/M	NR. LED	LED	V
	XM006.050.0410	500	19 3/8"	62,5	2 1/2"	8,6W	17,2W/m	1140lm	2280lm/m	64	3000K Ra>90	24V DC
	XM006.012.0410	125	5"	62,5	2 1/2"	2,15W	17,2W/m	258lm	2280lm/m	16	3000K Ra>90	24V DC
	YLR005.010.0410	5000	197"	50	2"		9,6W/m		1335lm/m	200/m	3000K Ra>80	24V DC
	YLR006.017.0410	5000	197"	42	1 3/8"		16,8W/m		2285lm/m	200/m	3000K Ra>90	24V DC

Andere Lichttemperaturen verfügbar auf Seite 205 / Autres températures de couleur disponibles à la page 205

KOMPATIBILITÄTSMATRIX ZUR AUSWAHL LED/PROFILE AUF SEITE 146 / TABLEAU DE COMPATIBILITE LED/ PROFILES P. 146

VERFÜGBARE FARBCODES / CODES COULEURS DISPONIBLES

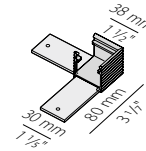
01 Weiss
blanc

DIFFUSOREN / DIFFUSEUR

CODE	L MM	L INCHES		kg
XM2033/34/45/46-600S	6000 x 30	236 3/8" x 1 1/8"	Diffusoren aus extrudiertem Polykarbonat mit Opal-Finish, 6000mm lang (236,2"). Écran diffuseur en polycarbonate extrudé avec finition opaline, longueur 6000mm (236,2").	0,47
XM2033/34/45/46-900S	9000 x 30	354 3/8" x 1 1/8"	Diffusoren aus extrudiertem Polykarbonat mit Opal-Finish, 9000mm lang (354,3"). Écran diffuseur en polycarbonate extrudé avec finition opaline, longueur 9000mm (354,3").	0,69
XM2033/34/45/46-1200S	12000 x 30	472 3/8" x 1 1/8"	Diffusoren aus extrudiertem Polykarbonat mit Opal-Finish, 12000mm lang (472,4"). Écran diffuseur en polycarbonate extrudé avec finition opaline, longueur 12000mm (472,4").	0,93
XM2033/34/45/46-600S PR	6000 x 30	236 3/8" x 1 1/8"	Diffusor aus mikroprismatischem, extrudiertem Polykarbonat, 6000mm lang (236,2"). Écran diffuseur en polycarbonate extrudé microprismatique, longueur 6000mm (236,2").	0,47
XM2033/34/45/46-900S PR	9000 x 30	354 3/8" x 1 1/8"	Diffusor aus mikroprismatischem, extrudiertem Polykarbonat, 9000mm lang (354,3"). Écran diffuseur en polycarbonate extrudé microprismatique, longueur 9000mm (354,3").	0,69
XM2033/34/45/46-1200S PR	12000 x 30	472 3/8" x 1 1/8"	Diffusor aus mikroprismatischem, extrudiertem Polykarbonat, 12000mm lang (472,4"). Écran diffuseur en polycarbonate extrudé microprismatique, longueur 12000mm (472,4").	0,93

ZUBEHÖR / ACCESSOIRES
XM2033-U90

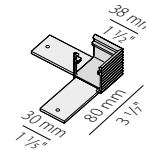
Verbindungselement für zwei Reihen von modularen Profilen mit flachem 90° Stoßwinkel, für verdeckte Einbaumontage.
Élément de connexion pour deux lignes de profilés modulaires avec angle de jonction plat de 90°, pour installation encastrée.



kg
0,11

XM2033-U90 XP

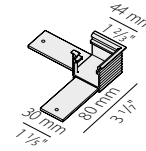
Verbindungselement für zwei Reihen von modularen Profilen mit flachem 90°-Winkel, für die Hänge- oder Deckenmontage.
Élément de connexion pour deux lignes de profilés modulaires avec angle de jonction plat de 90°, pour installation suspendue ou au plafond.



0,11

XM2034-U90

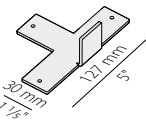
Verbindungselement für zwei Reihen von modularen Profilen mit flachem 90°-Winkel, für die Einbaumontage.
Élément de connexion pour deux lignes de profilés modulaires avec angle de jonction plat de 90°, pour installation encastrée.



0,22

XM2033-UT

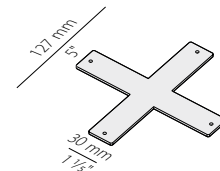
"T"-Verbindung für drei Profile, für die verdeckte Einbaumontage.
Raccord plat pour trois profilés en "T", pour installation encastrée.



0,17

XM2033-X

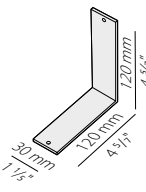
"X"-Verbindung für vier Profile für die verdeckte Einbaumontage.
Raccord plat pour quatre profilés en "X", pour installation encastrée.



0,16

XM2033/34-ANG

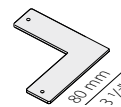
Senkrechte Verbindung für zwei Profile mit 45°-Schnitt.
Raccord perpendiculaire pour deux profilés avec coupe à 45°.



0,15

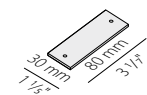
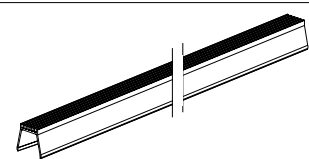



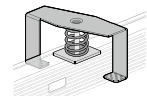
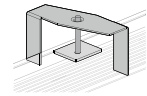



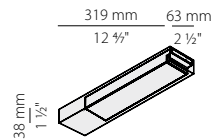
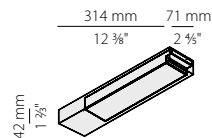
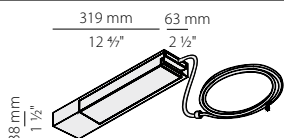
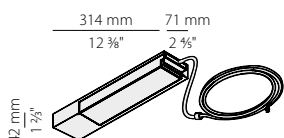


XM2033-U45

Verbindung für zwei Profile mit 45°-Schnitt, für verdeckte Einbaumontage.
Raccord plat pour deux profilés avec coupe à 45°, pour installation encastrée.



0,01

ZUBEHÖR / ACCESSOIRES

	kg
XM2033/34-U Lineare Verbindung. Raccord linéaire.	 0,06
XM2033/34-WHI Weißer Reflektor 1000mm (39,4") lang, sektionierbar. Réflecteur blanc longueur 1000mm (39,4") sectionnable.	 0,23
XM2033-T Paar Endkappen mit Schrauben für verdeckte, eingebaute Profile. Paire d'embouts avec vis pour profilés encastrés.	 0,02
XM2033-T1 Paar Verschlussköpfe mit Schrauben für die Hänge- oder Deckenmontage installierte Profile. Paire d'embouts avec vis pour profilés suspendus ou installés au plafond.	 0,02
XM2034-T Paar Endkappen mit Schrauben für eingebaute Profile. Paire d'embouts avec vis pour profilés encastrés.	 0,17
XM2033-F Befestigungsklammer für Gipsplatten für verdeckte, eingebaute Profile. Écrou papillon de fixation sur placoplâtre pour profilés encastrés.	 0,07
XM2034-F Befestigungsklammer für Gipsplatten für eingebaute Profile. Écrou papillon de fixation sur placoplâtre pour profilés encastrés.	 0,17
XM2033/34-L Paar Befestigungsplatten für den Einbau im Mauerwerk. Paire de plaquettes de fixation pour encastrement dans maçonnerie.	 0,04
XM-KIT-S Einzelner Aufhängung-Bausatz. Kit de suspension individuel.	 0,05
XM2033/34/38/39P Aufhängeplatte. Plaquette pour suspension.	 0,01
XM2033-T120W Stromversorgungs-kit mit weißer Baldachin und 120W Treiber. Kit d'alimentation avec platine blanche et alimentation 120W.	 1,22
XM2033-T200W DIM Stromversorgungs-kit mit weißer Baldachin und dimmbarem Treiber 200W/24V DALI/Push DIM. Kit d'alimentation avec platine blanche et alimentation 200W/24V dimmable DALI/Push DIM.	 1,61
XM2033-ST120W Stromversorgungs-kit mit weißer Baldachin, 120 W Treiber, 2,2m (86,6") langem Netzkabel. Kit d'alimentation avec platine blanche, alimentation 120W, cordon d'alimentation d'une longueur de 2,2m (86,6").	 1,39
XM2033-ST200W DIM Stromversorgungs-kit mit weißer Baldachin, 200W/24V dimmbarem Treiber DALI/Push DIM, 2,2m (86,6") langem Netzkabel. Kit d'alimentation avec platine blanche, alimentation 200W/24V dimmable DALI/Push DIM, cordon d'alimentation d'une longueur de 2,2m (86,6").	 1,72
XM2033/34/32/31-S Netzkabel. Câbles d'alimentation.	 0,01
XM2033-A Paar selbstklebende Lichtabdeckungen für Verbindungen. Paire de rubans adhésifs pour raccordements.	

XM231/32-P

Abstandhalter für die Decken-/Wandmontage.
Entretoise pour installation au plafond/murale.



0,08

XM2033-ALU CUT

Schnitt von stranggepresstem Aluminium auf Anfrage.
Coupe sur demande de l'aluminium extrudé.

XM2033-SCREEN CUT

Schnitt von Polycarbonatschirm auf Anfrage.
Coupe sur demande de l'écran en polycarbonate.

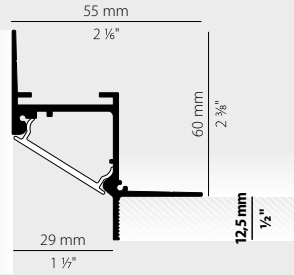


CORNER XG2045



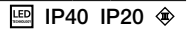
Modulares LED-System aus stranggepresstem Aluminium, weiß lackiert. Für die Installation an der Wand oder an der Decke, gekennzeichnet durch die rückseitige Positionierung der Lichtquelle. Die Installation sieht die Befestigung der Profile an den Seitenflächen vor und die abschließende Platzierung der Gipskartonplatte bündig zum Profil, um einen vollständigen Einbauleuchteffekt zu erzielen.

Système modulaire de plafond ou de mur caractérisé par le positionnement en arrière de la source. L'installation comprend l'ancrage aux surfaces périmétriques et l'insertion finale du panneau de placoplâtre au ras de l'extrusion, pour un effet d'éclairage dissimulé.



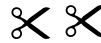
Elektrische Optionen / Options électriques	page 205
Dimmung / Dimming	207-208
Technische Informationen / Information technique	210
Schaltplan 1-2 / Schéma d'installation 1-2	210
UGR < 19 je nach Installationsbedingungen UGR < 19 en fonction des conditions de pose	
Fotometrien verfügbar unter www.panzeri.it Photométries disponibles sur www.panzeri.it	

TRIMLESS PROFILE



	CODE	L MM	L INCHES	kg
Mit Opaldiffusor geliefert Fourni avec écran diffuseur opaline	XG2045-50TRACK	510	20"	0,45
	XG2045-100TRACK	1010	39 1/8"	0,78
	XG2045-200TRACK	2010	79 1/8"	1,45
	XG2045-300TRACK	3010	118 3/8"	2,05

LED MODUL / MODULE LED



	CODE	L MM	L INCHES	MM	INCHES	W	W/M	LM	LM/M	NR. LED	LED	V
	XM006.050.0410	500	19 3/8"	62,5	2 1/2"	8,6W	17,2W/m	1140lm	2280lm/m	64	3000K Ra>90	24V DC
	XM006.012.0410	125	5"	62,5	2 1/2"	2,15W	17,2W/m	258lm	2280lm/m	16	3000K Ra>90	24V DC
	YLR005.010.0410	5000	197"	50	2"		9,6W/m		1335lm/m	200/m	3000K Ra>80	24V DC
	YLR006.017.0410	5000	197"	42	1 3/8"		16,8W/m		2285lm/m	200/m	3000K Ra>90	24V DC
	YLR007.022.0410	5000	197"	42	1 3/8"		22W/m		2950lm/m	240/m	3000K Ra>90	24V DC

Andere Lichttemperaturen verfügbar auf Seite 205 / Autres températures de couleur disponibles à la page 205

KOMPATIBILITÄTSMATRIX ZUR AUSWAHL LED/PROFILE AUF SEITE 146 / TABLEAU DE COMPATIBILITE LED/ PROFILES P. 146

DIFFUSOREN / DIFFUSEUR

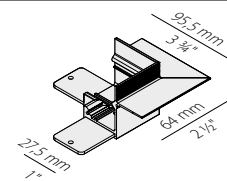
CODE	L MM	L INCHES		kg
XM2033/34/45/46-600S	6000 x 30	236 3/8" x 1 1/8"	Diffusoren aus extrudiertem Polykarbonat mit Opal-Finish, 6000mm lang (236,2"). Écran diffuseur en polycarbonate extrudé avec finition opaline, longueur 6000mm (236,2").	0,47
XM2033/34/45/46-900S	9000 x 30	354 3/8" x 1 1/8"	Diffusoren aus extrudiertem Polykarbonat mit Opal-Finish, 9000mm lang (354,3"). Écran diffuseur en polycarbonate extrudé avec finition opaline, longueur 9000mm (354,3").	0,69
XM2033/34/45/46-1200S	12000 x 30	472 1/8" x 1 1/8"	Diffusoren aus extrudiertem Polykarbonat mit Opal-Finish, 12000mm lang (472,4"). Écran diffuseur en polycarbonate extrudé avec finition opaline, longueur 12000mm (472,4").	0,93

VERFÜGBARE FARBCODES / CODES COULEURS DISPONIBLES

01 Weiss
blanc

XM2045-U90 1

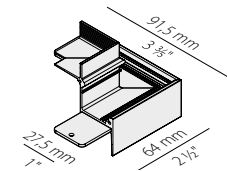
Verbindungselement für zwei Reihen von modularen Profilen mit flachem 90°-Innenwinkel, für die Umfangmontage.
Élément de connexion pour deux lignes de profilés modulaires avec angle jonction plat interne de 90°, pour installation périmétrique.



0,09

XM2045-U90 2

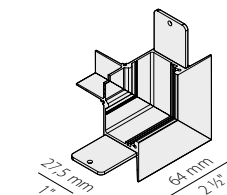
Verbindungselement für zwei Reihen von modularen Profilen mit flachem 90°-Aussenwinkel, für die Umfangmontage.
Élément de connexion pour deux lignes de profilés modulaires avec angle de jonction plat externe de 90°, pour installation périmétrique.



0,13

XM2045-ANG 3

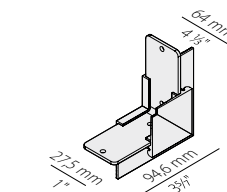
Verbindungselement für zwei Reihen von modularen Profilen mit senkrechtem 90°-Innenwinkel, für die Umfangmontage.
Élément de connexion pour deux lignes de profilés modulaires avec angle de jonction perpendiculaire interne de 90°, pour installation périmétrique.



0,11

XM2045-ANG 4

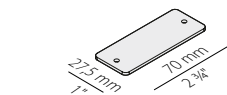
Verbindungselement für zwei Reihen von modularen Profilen mit senkrechtem 90°-Aussenwinkel, für die Umfangmontage.
Élément de connexion pour deux lignes de profilés modulaires avec angle de jonction perpendiculaire externe de 90°, pour installation périmétrique.



0,09

XM2045-U

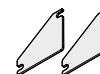
Lineare Verbindung. / Raccord linéaire.



0,03

XM2045-T

Paar Endkappen mit Schrauben. / Paire d'embouts avec vis.



0,01

XM2045-CUT

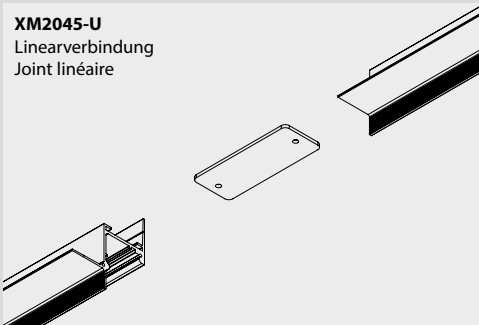
Linearer Schnitt für gerade Module. / Coupe linéaire pour modules droits.

Die technische Abteilung von Panzeri steht für Designunterstützung zur Verfügung

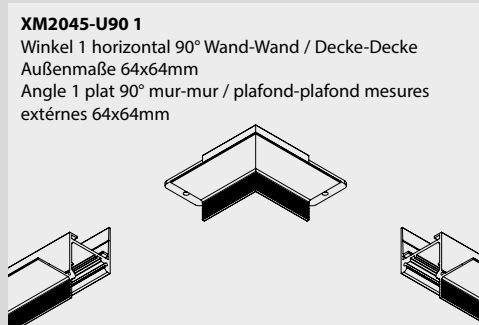
Le département technique de Panzeri est à votre disposition pour vous aider dans la conception de votre projet.

XM2045-U

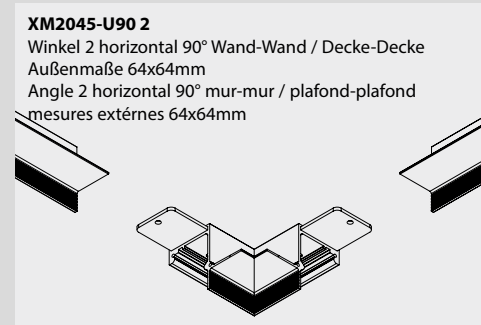
Linearverbindung
Joint linéaire

**XM2045-U90 1**

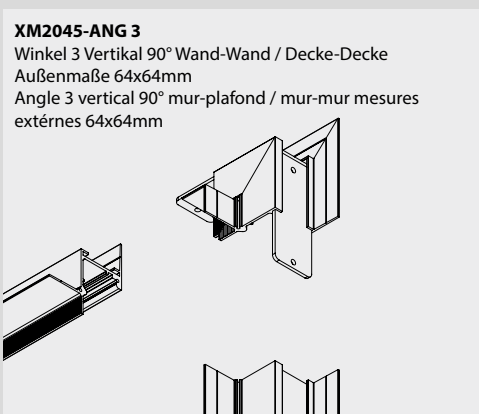
Winkel 1 horizontal 90° Wand-Wand / Decke-Decke
Außenmaße 64x64mm
Angle 1 plat 90° mur-mur / plafond-plafond mesures
externes 64x64mm

**XM2045-U90 2**

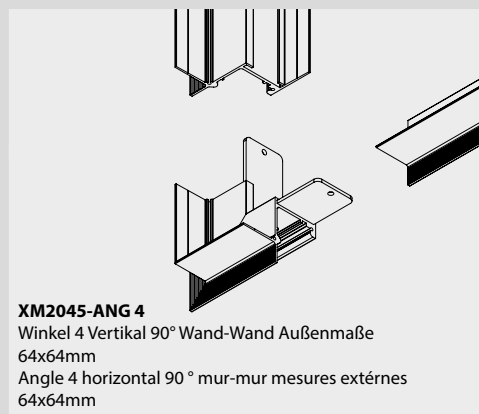
Winkel 2 horizontal 90° Wand-Wand / Decke-Decke
Außenmaße 64x64mm
Angle 2 horizontal 90° mur-mur / plafond-plafond
mesures externes 64x64mm

**XM2045-ANG 3**

Winkel 3 Vertikal 90° Wand-Wand / Decke-Decke
Außenmaße 64x64mm
Angle 3 vertical 90° mur-plafond / mur-mur mesures
externes 64x64mm

**XM2045-ANG 4**

Winkel 4 Vertikal 90° Wand-Wand Außenmaße
64x64mm
Angle 4 horizontal 90° mur-mur mesures externes
64x64mm





GIANO XP246

XP246__+LED+FEEDING KIT +XM246-__T



Modulares System aus stranggepresstem Aluminium, erhältlich als Pendel- oder Wandausführung. LED-Modul für direktes und indirektes Licht mit ON-OFF-Treiber getrennt schaltbar oder DALI/Push DIM im Profil integriert. In schwarzer oder weißer Polyacryllackierung. Extrudiertem Polycarbonat Diffusor in Opal- oder mikroprismatischer Ausführung. Ideal für Büros, Flure, Treppenhäuser.

Système modulaire en aluminium extrudé disponible dans la version suspension ou murale. Source lumineuse composée d'un module LED à lumière directe et indirecte et d'un driver ON-OFF avec allumage séparé ou DALI/Push DIM à intégrer à l'intérieur du profil. Peinture de finition polyacrylique blanc ou noir et finition frontale lisse du profil. Écran en polycarbonate extrudé opale ou microprismatique. Idéale pour les bureaux, couloirs, escaliers.

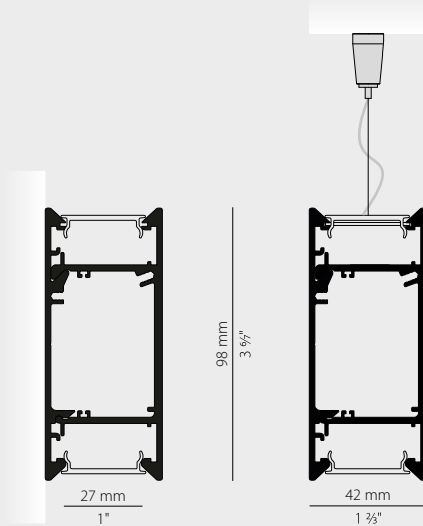
Elektrische Optionen / Options électriques page 205

Technische Informationen / Information technique 210

Schaltplan 1 / Schéma d'installation 1 210

UGR < 19 je nach Installationsbedingungen
UGR < 19 en fonction des conditions de pose

Fotometrien verfügbar unter www.panzeri.it
Photométries disponibles sur www.panzeri.it



WALL SUSPENSION

	CODE	L MM	L INCHES	kg
Mit n.2 Diffusoren geliefert Fourni avec écrans n.2 diffuseurs	XP24646.050.0099	515	20 3/4"	1,00
	XP24648.050.0099	515	20 3/4"	1,25
	XP24646.100.0099	1015	40"	1,95
	XP24648.100.0099	1015	40"	2,39
	XP24646.200.0099	2015	79 3/8"	3,83
	XP24648.200.0099	2015	79 3/8"	4,72
	XP24646.300.0099	3015	118 4/8"	6,68
	XP24648.300.0099	3015	118 4/8"	7,85

LED MODUL / MODULE LED

	CODE	L MM	L INCHES	MM	INCHES	W	W/M	LM	LM/M	NR. LED	LED	V
	XM006.050.0410	500	19 3/8"	62,5	2 1/2"	8,6W	17,2W/m	1140lm	2280lm/m	64	3000K Ra>90	24V DC
	XM006.012.0410	125	5"	62,5	2 1/2"	2,15W	17,2W/m	258lm	2280lm/m	16	3000K Ra>90	24V DC
	YLR005.010.0410	5000	197"	50	2"		9,6W/m		1335lm/m	200/m	3000K Ra>80	24V DC
	YLR006.017.0410	5000	197"	42	1 3/8"		16,8W/m		2285lm/m	200/m	3000K Ra>90	24V DC

Andere Lichttemperaturen verfügbar auf Seite 205 / Autres températures de couleur disponibles à la page 205

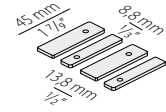
KOMPATIBILITÄTSMATRIX ZUR AUSWAHL LED/PROFILE AUF SEITE 146 / TABLEAU DE COMPATIBILITE LED/ PROFILES P. 146

VERFÜGBARE FARBCODES / CODES COULEURS DISPONIBLES

46 Weiss/Schirm Opal blanc/écran opale	48 Schwarz/Schirm Opal noir/écran opale	01 Weiss blanc	02 Schwarz noir
--	---	--------------------------	---------------------------

XM246-U

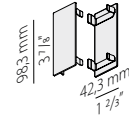
Linearer Verbindung Bausatz.
Kit de raccord linéaire.



0,04

XM246-01T**XM246-02T**

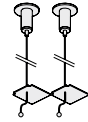
Paar Endkappen.
Paire d'embouts.



0,03

XM246-01-KIT-S**XM246-02-KIT-S**

Paar Aufhängung-Bausätze.
Paire de kit de suspension.



0,12

XM246-01-KIT-S1**XM246-02-KIT-S1**

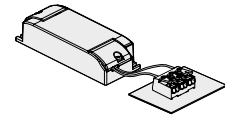
Einzelner Aufhängung-Bausatz für Verbindungen.
Kit de suspension individuel pour raccords.



0,06

XM30/24I

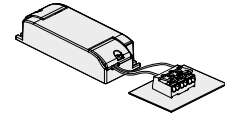
LED Treiber, 30W 24V DC.
Alimentation LED, 30W 24V DC.



0,04

XM60/24I

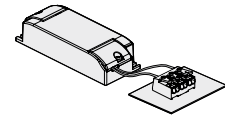
LED Treiber, 75W 24V DC.
Alimentation LED, 75W 24V DC.



0,30

XM120/24I

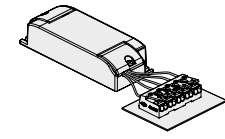
LED Treiber, 120W 24V DC.
Alimentation LED, 120W 24V DC.



0,28

XM35/24I DIM

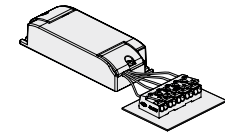
LED Treiber, 35W 24V DC, dimmbar DALI/Push DIM.
Alimentation LED, 35W 24V DC, dimmable DALI/Push DIM.



0,15

XM60/24I DIM

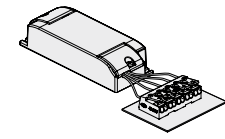
LED Treiber, 60W 24V DC, dimmbar DALI/Push DIM.
Alimentation LED, 60W 24V DC, dimmable DALI/Push DIM.



0,18

XM100/24I DIM

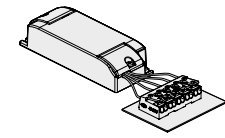
LED Treiber, 100W 24V DC, dimmbar DALI/Push DIM.
Alimentation LED, 100W 24V DC, dimmable DALI/Push DIM.



0,27

XM 200/24I DIM

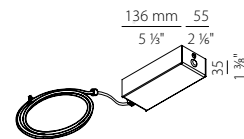
LED-Vorschaltgerät, 200W 24V DC, dimmbar DALI/Push DIM.
Alimentation LED, 200W 24V DC, dimmable DALI/Push DIM.



0,29

XM2038/46-3

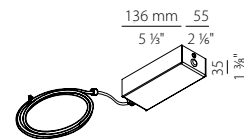
Stromversorgungs-kit mit weißer Baldachin und 2,2m (86,6") langem 3-poligem Netzkabel.
Kit d'alimentation avec platine blanche et câble d'alimentation à 3 pôles longueur 2,2m (86,6").



0,45

XM2038/46-5

Stromversorgungs-kit mit weißer Baldachin, 2,2m (86,6") langem 5-poligem Netzkabel.
Kit d'alimentation avec platine blanche et câble d'alimentation à 5 pôles longueur 2,2m (86,6").



0,56

XM246-ALU CUT

Schnitt von stranggepresstem Aluminium auf Anfrage.
Coupe sur demande de l'aluminium extrudé.

XM246-SCREEN CUT

Schnitt von Polycarbonatschirm auf Anfrage.
Coupe sur demande de l'écran en polycarbonate.

DRIVER MATRIX XP246

CODE	INTERNES STROMVERSORGUNGS-KIT KIT ALIMENTATION INTERNE	INTERNES STROMVERSORGUNGS-KIT DALI / PUSH DIM KIT ALIMENTATION DALI / PUSH DIM INTERNE
XP246_..050.0099	1x XM30/24I	1x XM35/24I DIM
XP246_..100.0099	1x XM60/24I	1x XM60/24I DIM
XP246_..200.0099	1x XM120/24I	1x XM100/24I DIM
XP246_..300.0099	1x XM120/24I	1x XM200/24I DIM

DIFFUSOREN / DIFFUSEUR

CODE	L MM	L INCHES		kg
XM2033/34/45/46-600S	6000 x 30	236 3/8" x 1 1/8"	Diffusoren aus extrudiertem Polycarbonat mit Opal-Finish, 6000mm lang (236,2"). Écran diffuseur en polycarbonate extrudé avec finition opaline, longueur 6000mm (236,2").	0,47
XM2033/34/45/46-900S	9000 x 30	354 3/8" x 1 1/8"	Diffusoren aus extrudiertem Polycarbonat mit Opal-Finish, 9000mm lang (354,3"). Écran diffuseur en polycarbonate extrudé avec finition opaline, longueur 9000mm (354,3").	0,69
XM2033/34/45/46-1200S	12000 x 30	472 3/8" x 1 1/8"	Diffusoren aus extrudiertem Polycarbonat mit Opal-Finish, 12000mm lang (472,4"). Écran diffuseur en polycarbonate extrudé avec finition opaline, longueur 12000mm (472,4").	0,93
XM2033/34/45/46-600S PR	6000 x 30	236 3/8" x 1 1/8"	Diffusor aus mikroprismatischem, extrudiertem Polycarbonat, 6000mm lang (236,2"). Écran diffuseur en polycarbonate extrudé microprismatique, longueur 6000mm (236,2").	0,47
XM2033/34/45/46-900S PR	9000 x 30	354 3/8" x 1 1/8"	Diffusor aus mikroprismatischem, extrudiertem Polycarbonat, 9000mm lang (354,3"). Écran diffuseur en polycarbonate extrudé microprismatique, longueur 9000mm (354,3").	0,69
XM2033/34/45/46-1200S PR	12000 x 30	472 3/8" x 1 1/8"	Diffusor aus mikroprismatischem, extrudiertem Polycarbonat, 12000mm lang (472,4"). Écran diffuseur en polycarbonate extrudé microprismatique, longueur 12000mm (472,4").	0,93


Die technische Abteilung von Panzeri steht für Designunterstützung zur Verfügung

Le département technique de Panzeri est à votre disposition pour vous aider dans la conception de votre projet.



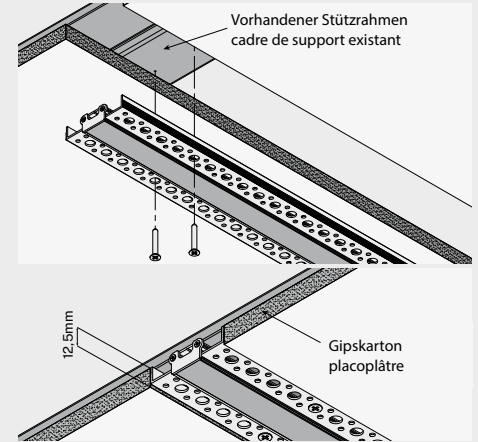
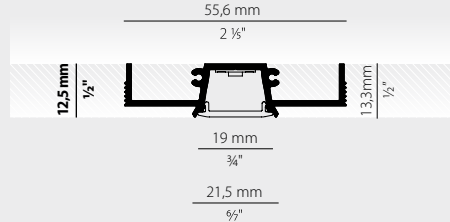
HARLEM XG251

XG251_+_LED+YTC25101.K02



Modulares System aus stranggepressten, weiß lackierten Aluminiumprofil für den verdeckten Einbau in Gipskartondecken. Das Profil wird innerhalb der Beplankungsstärke einer Gipskartonplatte befestigt und erlaubt einen linearen Einbau an jeder beliebigen Deckenposition. Seitliche Anputzprofile ermöglichen eine erleichterte Montage und Spachtelung. Ein optimales Ergebnis bei Spachtel-, Füll- und Lackierarbeiten wird auch durch die serienmäßige mitgelieferte Einwegabdeckung erleichtert. Jedes Modul wird mit Diffusor aus Opal-Polycarbonat geliefert.

Système modulaire de profilés en aluminium extrudé laqué blanc, conçu pour être encastré dans le placoplâtre avec un effet de disparition totale. La forme est conçue pour ne pas gêner les cadres de support des panneaux, garantissant ainsi la possibilité d'une installation en ligne continue en tout point de la structure. Les surfaces perforées sur lesquelles le matériau d'égalisation est appliqué garantissent que le plâtre reste en place dans le temps. Le résultat optimal des opérations d'égalisation, de plâtrage et de peinture est également facilité par la grille jetable fournie. Chaque module est équipé d'un diffuseur en polycarbonate opale.



Elektrische Optionen / Options électriques page 205

Technische Informationen / Information technique 210

Schaltplan 1 / Schéma d'installation 1 210

UGR < 19 je nach Installationsbedingungen
UGR < 19 en fonction des conditions de pose

Fotometrien verfügbar unter www.panzeri.it
Photométries disponibles sur www.panzeri.it

TRIMLESS PROFILE

	CODE	L MM	L INCHES	MM	INCHES	kg
Mit Einwegschild und Opaldiffusor geliefert	XG25101.100.0099	1010	39 1/8"	1015 x 55	40" x 2 1/8"	
Fourni avec écran à usage unique et écran diffuseur opaline	XG25101.200.0099	2010	79 1/8"	2015 x 55	79 7/8" x 2 1/8"	
	XG25101.300.0099	3010	118 3/8"	3015 x 55	118 3/8" x 2 1/8"	

LED MODUL / MODULE LED

CODE	L MM	L INCHES	MM	INCHES	W/M	LM/M	NR. LED	LED	V
YLR005.010.0410	5000	197"	42	1 3/8"	9,6W/m	1335lm/m	200/m	3000K Ra>90	24V DC
YLR006.017.0410	5000	197"	42	1 3/8"	16,8W/m	2285lm/m	200/m	3000K Ra>90	24V DC

Andere Lichttemperaturen verfügbar auf Seite 205 / Autres températures de couleur disponibles à la page 205

KOMPATIBILITÄTSMATRIX ZUR AUSWAHL LED/PROFILE AUF SEITE 146 / TABLEAU DE COMPATIBILITE LED/ PROFILES P. 146

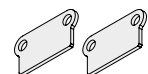
VERFÜGBARE FARBCODES / CODES COULEURS DISPONIBLES

01 Weiss
blanc

ZUBEHÖR / ACCESSOIRES

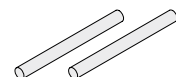
YTC25101.K02

Paar Endkappen mit Schrauben.
Paire d'embouts avec vis.



XM27000.301.0099

Linearer Verbindung Bausatz.
Kit de raccord linéaire.





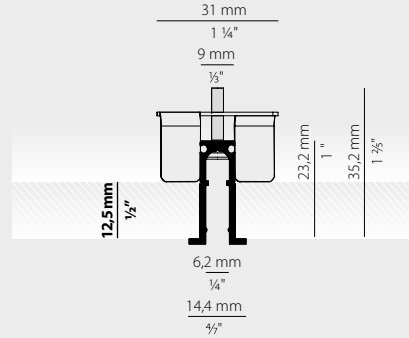
KIPS ROUND XG271-XG272-XG273

XG271/272/273_+LED+XM27001.202.0099



Filigranes Einbauprofil aus stranggepresstem Aluminium, ausgestattet mit vollvergossenen LEDs mit opalweißer Silikonummantelung. Entwickelt, um die Installation an Decken- oder Wand-Gipsplatten zu ermöglichen. Lineare und gebogene Module mit vielfältigen Kombinationsmöglichkeiten erhältlich.

Profilé de petites dimensions en aluminium extrudé à encastrement. Bande LED avec gaine en silicone blanc opale à commander séparément. Conçu pour être installé sur du placoplâtre au plafond ou mur. Disponibilité de modules linéaires et courbés, avec de nombreuses possibilités de combinaison.



Elektrische Optionen / Options électriques	page 205
Dimmung / Dimming	207-208
Technische Informationen / Information technique	210
Schaltplan 2 / Schéma d'installation 2	210
Fotometrien verfügbar unter www.panzeri.it	
Photométries disponibles sur www.panzeri.it	

TRIM PROFILE




LED IP40 IP20 850°

CODE	DEGREES	Ø MM	Ø INCHES	H MM	H INCHES	NR. ADVISED	MM	INCHES	kg
<input type="radio"/> XG27101.100.0099	45°	1033	40 5/8"	23,2	1"	2	Ø ext. 1029 / int. 1008	Ø ext. 40 1/2" / int. 39 5/8"	0,09
<input type="radio"/> XG27201.100.0099	90°	1033	40 5/8"	23,2	1"	2	Ø ext. 1029 / int. 1008	Ø ext. 40 1/2" / int. 39 5/8"	0,18
<input type="radio"/> XG27301.100.0099	180°	1033	40 5/8"	23,2	1"	3	Ø ext. 1029 / int. 1008	Ø ext. 40 1/2" / int. 39 5/8"	0,36

LED MODUL / MODULE LED



CODE	L MM	L INCHES	MM	INCHES	W	LM	LM/M	LED	V
 YLR101.011.0110	1000	39 3/8"	50	2"	10,6W	401lm	401lm/m	3000K Ra>80	24V DC
YLR102.011.0110	5000	197"	50	2"	10,6W/m	2005lm	401lm/m	3000K Ra>80	24V DC

KOMPATIBILITÄTSMATRIX ZUR AUSWAHL LED/PROFILE AUF SEITE 146 / TABLEAU DE COMPATIBILITE LED/ PROFILES P. 146

VERFÜGBARE FARBCODES / CODES COULEURS DISPONIBLES

01 Weiss
blanc

Beispiel einer Komposition / Exemple de composition:
 Nr.3 Kips Round XG27201.100.0099
 Nr.4 Kips XG27001.050.0099
 Nr.14 Flügelmutter / N.14 écrou papillon XM2701.201.0099
 Nr.6 Kit XM27000.301.0099
 Nr.1 Faston-Kit XM27000.401.0099
 Nr.2 LED-Streifen / Bandes LED YLR102.011.0110
 Nr.1 Treiber / Driver XM120/24E

WIRD NICHT MEHR HERGESTELLT. BITTE KONTAKTIEREN SIE DEN KUNDENDIENST FÜR WEITERE INFORMATIONEN.
EST EN COURS DE SUPPRESSION. POUR PLUS D'INFORMATIONS, CONTACTEZ LE SERVICE CLIENTÈLE



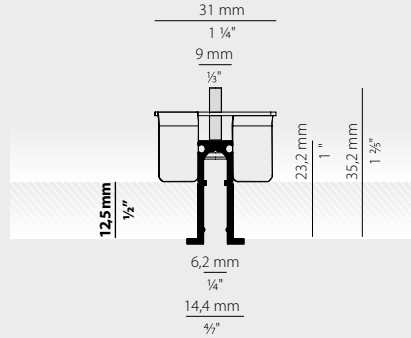
KIPS XG270

XG270_+LED+XM27001.202.0099



Filigranes Einbauprofil aus stranggepresstem Aluminium, ausgestattet mit vollvergossenen LEDs mit opalweißer Silikonummantelung. Entwickelt, um die Installation an Decken- oder Wand-Gipsplatten zu ermöglichen. Lineare und gebogene Module mit vielfältigen Kombinationsmöglichkeiten erhältlich.

Profilé de petites dimensions en aluminium extrudé à encastrement. Bande LED avec gaine en silicone blanc opale à commander séparément. Conçu pour être installé sur du placoplâtre au plafond ou mur. Disponibilité de modules linéaires et courbés, avec de nombreuses possibilités de combinaison.



Elektrische Optionen / Options électriques	page 205
Dimmung / Dimming	207-208
Technische Informationen / Information technique	210
Schaltplan 2 / Schéma d'installation 2	210
Fotometrien verfügbar unter www.panzeri.it	
Photométries disponibles sur www.panzeri.it	

TRIM PROFILE



LED IP40 IP20 850°

CODE	L MM	L INCHES	NR. ADVISED	MM	INCHES	kg
XG27001.050.0099	500	19 3/8"	2	505 x 11	19 5/8" x 3/8"	0,11
XG27001.100.0099	1000	39 3/8"	2	1005 x 11	39 3/8" x 3/8"	0,23
XG27001.200.0099	2000	78 3/8"	3	2005 x 11	79" x 3/8"	0,45
XG27001.300.0099	3000	118 1/8"	4	3005 x 11	118 3/8" x 3/8"	0,68

LED MODUL / MODULE LED



CODE	L MM	L INCHES	MM	INCHES	W	LM	LM/M	LED	V
YLR101.011.0110	1000	39 3/8"	50	2"	10,6W	401lm	401lm/m	3000K Ra>80	24V DC
YLR102.011.0110	5000	197"	50	2"	10,6W/m	2005lm	401lm/m	3000K Ra>80	24V DC



KOMPATIBILITÄTSMATRIX ZUR AUSWAHL LED/PROFILE AUF SEITE 146 / TABLEAU DE COMPATIBILITE LED/ PROFILES P. 146

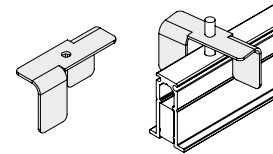
VERFÜGBARE FARBCODES / CODES COULEURS DISPONIBLES

01 Weiss
blanc

ZUBEHÖR / ACCESSOIRES

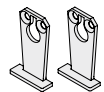
XM27000.201.0099

Befestigungsklammer für Gipsplatten.
Écrou papillon de fixation sur placoplâtre.



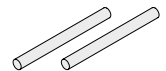
XM27001.202.0099

Paar Endkappen mit Schrauben.
Paire d'embouts avec vis.



XM27000.301.0099

Linearer Verbindung Bausatz.
Kit de raccord linéaire.



XM27000.401.0099

Faston-Bausatz für den elektrischen Anschluss (10 Stück).
Kit de faston pour le branchement électrique (10 pièces).



WIRD NICHT MEHR HERGESTELLT. BITTE KONTAKTIEREN SIE DEN KUNDENDIENST FÜR WEITERE INFORMATIONEN.
EST EN COURS DE SUPPRESSION. POUR PLUS D'INFORMATIONS, CONTACTEZ LE SERVICE CLIENTÈLE



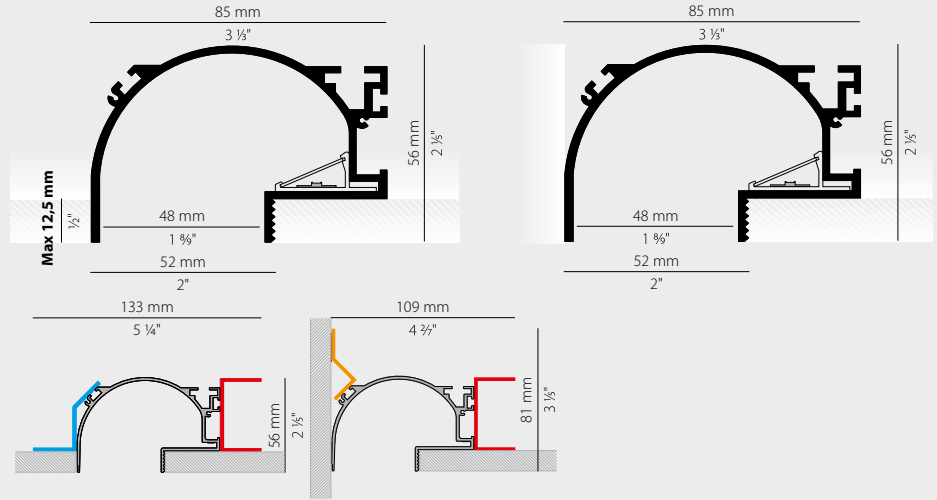
MANHATTAN XG2044

XG2044-_TRACK+LED+XM2044-T



Modulares rahmeloses Einbauprofil LED-System aus weiß lackiertem, stranggepresstem Aluminium, zum Einbauen in Gipskarton. Neben der Möglichkeit der Wand- und Deckenmontage in horizontaler und vertikaler Position eignet es sich besonders für umlaufende Lichtvouten. Die Lichtreflexion erfolgt mittels Lichtumlenkung ist absolut blendfrei, ohne Abdeckung.

Système modulaire LED en aluminium extrudé peint en blanc, à encastrer et sans collerette (trimless) pour applications sur plaques de plâtre. Outre la possibilité d'installation murale et au plafond, en position horizontale et verticale, il est particulièrement indiqué pour les installations périmétrales. Grâce à la réflexion de la lumière interne, le profil ne nécessite pas de diffuseur.



Elektrische Optionen / Options électriques	page 205
Dimmung / Dimming	207-208
Technische Informationen / Information technique	210
Schaltplan 2-3 / Schéma d'installation 2-3	210-211
Fotometrien verfügbar unter www.panzeri.it	
Photométries disponibles sur www.panzeri.it	

TRIMLESS PROFILE

	CODE	L MM	L INCHES	NR. ADVISED	MM	INCHES	kg
Mit Alu-Rahmen für LED und Diffusor geliefert Fourni avec support en aluminium pour LED et écran diffuseur	XG2044-50TRACK	420	16 5/8"	2	425 x 58	16 3/4" x 2 3/8"	0,69
	XG2044-100TRACK	920	36 1/4"	2	925 x 58	36 5/8" x 2 3/8"	1,38
	XG2044-200TRACK	1920	75 3/8"	3	1925 x 58	75 5/8" x 2 3/8"	2,64
	XG2044-300TRACK	2920	115"	4	2925 x 58	115 1/4" x 2 3/8"	4,13

LED MODUL / MODULE LED

CODE	L MM	L INCHES	MM	INCHES	W/M	LM/M	NR. LED	LED	V
YLR005.010.0410	5000	197"	50	2"	9,6W/m	1335lm/m	200/m	3000K Ra>80	24V DC
YLR006.017.0410	5000	197"	42	1 3/8"	16,8W/m	2285lm/m	200/m	3000K Ra>90	24V DC
YLR007.022.0410	5000	197"	42	1 3/8"	22W/m	2950lm/m	240/m	3000K Ra>90	24V DC

Andere Lichttemperaturen verfügbar auf Seite 205 / Autres températures de couleur disponibles à la page 205

KOMPATIBILITÄTSMATRIX ZUR AUSWAHL LED/PROFILE AUF SEITE 146 / TABLEAU DE COMPATIBILITE LED/ PROFILES P. 146

Eventuelle Schnitte und Schweißnähte auf der Rolle sind konstruktiv zu quantifizieren.
Les coupes et soudures éventuelles sur ruban doivent être quantifiées sur le projet.

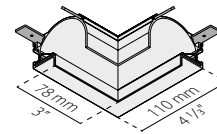
VERFÜGBARE FARBCODES / CODES COULEURS DISPONIBLES

01 Weiss blanc	21 Blattgold (auf Anfrage) feuille d'or (sur demande)	23 Blattsilber (auf Anfrage) feuille d'argent (sur demande)	24 Blattkupfer (auf Anfrage) feuille de cuivre (sur demande)
--------------------------	---	---	--



XM2044-U90 1

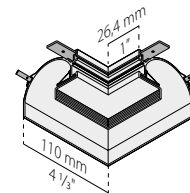
Verbindungselement für zwei Reihen von modularen Profilen mit flachem 90°-Aussenwinkel, für die verdeckte Einbaumontage.
Élément de connexion pour deux lignes de profilés modulaires avec angle de jonction plat externe de 90°, pour installation encastrée.



0,31

XM2044-U90 2

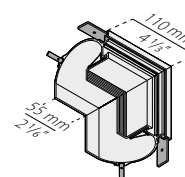
Verbindungselement für zwei Reihen von modularen Profilen mit flachem 90°-Innenwinkel, für die verdeckte Einbaumontage.
Élément de connexion pour deux lignes de profilés modulaires avec angle de jonction plat interne de 90°, pour installation encastrée.



0,27

XM2044-ANG 3

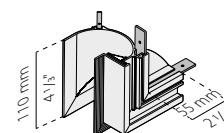
Verbindungselement für zwei Reihen von modularen Profilen mit senkrechtem 90°-Innenwinkel, für die verdeckte Einbaumontage.
Élément de connexion pour deux lignes de profilés modulaires avec angle de jonction perpendiculaire interne de 90°, pour installation encastrée.



0,35

XM2044-ANG 4

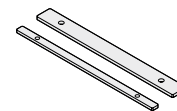
Verbindungselement für zwei Reihen von modularen Profilen mit senkrechtem 90°-Aussenwinkel, für die verdeckte Einbaumontage.
Élément de connexion pour deux lignes de profilés modulaires avec angle de jonction perpendiculaire externe de 90°, pour installation encastrée.



0,31

XM2044-U

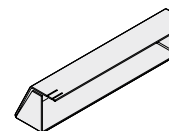
Linearer Verbindung Bausatz.
Kit de raccord linéaire.



0,45

XM2044-TA

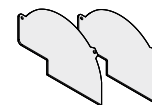
Netzteilfach mit Schrauben zur Befestigung an den Verbindungen.
Compartment pour alimentation avec vis à fixer sur les jonctions.



0,11

XM2044-T

Paar Endkappen mit Schrauben.
Paire d'embouts avec vis.



0,03

XM2044-F

Befestigungswinkel Set für Gipsplatten.
Kit d'étriers pour fixation sur placoplâtre.



0,06

XM2044-FP

Befestigungswinkel Set für Wandmontage.
Kit d'étriers de fixation au ras du mur.



0,05

XM2044-P

Aufhängeplatte.
Plaquette pour suspension.



0,02

XM2044-CUT

Linearer Schnitt für gerade Module.
Coupe linéaire pour modules droits.

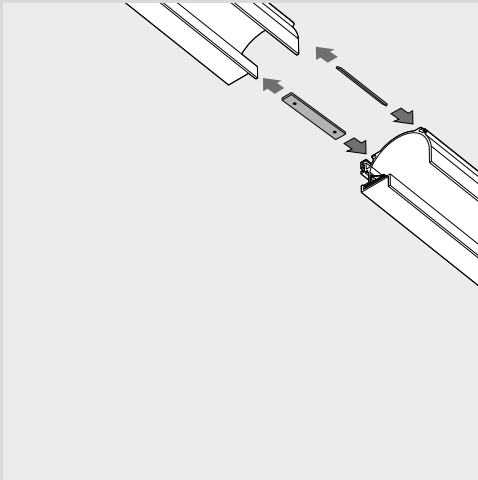
In Anbetracht der besonderen Form des Produkts und der möglichen Farbschattierungen entlang und zwischen den Elementen des XG2044-Systems ist zu beachten, dass es in der Verantwortung des Installateurs liegt, die angrenzenden Teile aufeinander abzustimmen, um eine möglichst große Farbgleichheit zu erreichen. Dem Hersteller kann keine Verantwortung zugeschrieben werden.

Compte tenu de la forme particulière du produit et des nuances de couleur possibles le long et entre les éléments du système XG2044, nous informons qu'il incombe à l'installateur de coordonner les pièces adjacentes afin d'obtenir la plus grande uniformité de couleur possible. Aucune responsabilité ne pourra être imputée au producteur.

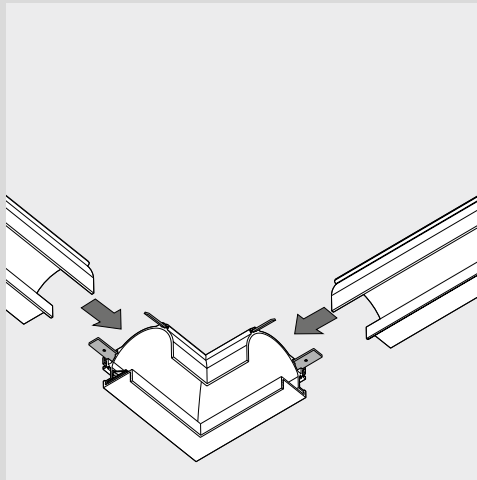
Die technische Abteilung von Panzeri steht für Designunterstützung zur Verfügung

Le département technique de Panzeri est à votre disposition pour vous aider dans la conception de votre projet.

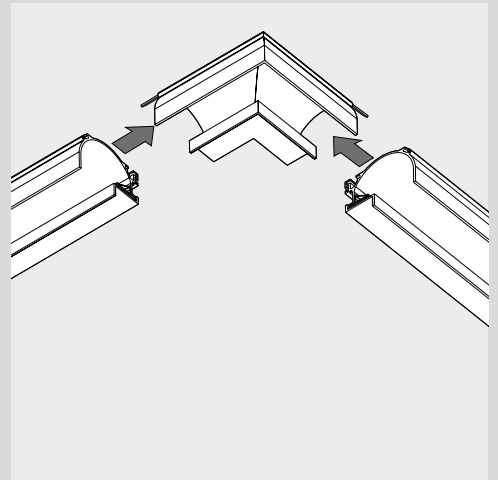
XM2044-U
 Linearverbindung
 Joint linéaire



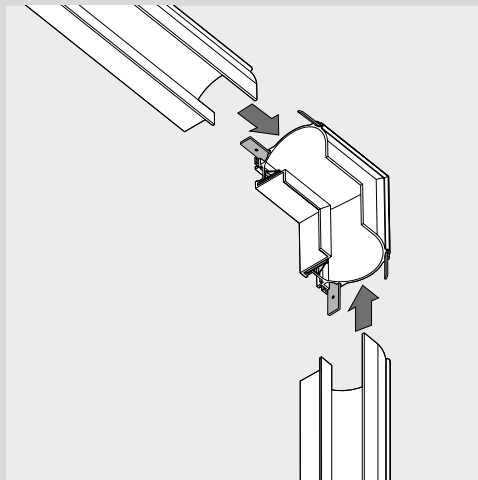
XM2044-U90 1
 Winkel 1 horizontal 90° Wand-Wand/Decke-Decke
 Außenmaße 110x110mm
 Angle 1 horizontal 90° mur-mur/plafond-plafond mesures
 extérieures 110x110mm



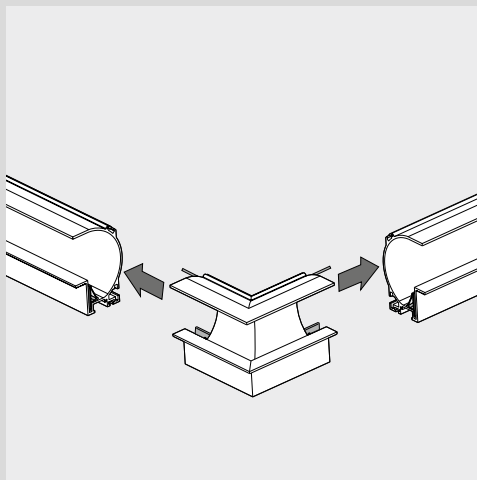
XM2044-U90 2
 Winkel 2 horizontal 90° Wand-Wand/Decke-Decke
 Außenmaße 110x110mm
 Angle 2 horizontal 90° mur-mur/plafond-plafond mesures
 extérieures 110x110mm



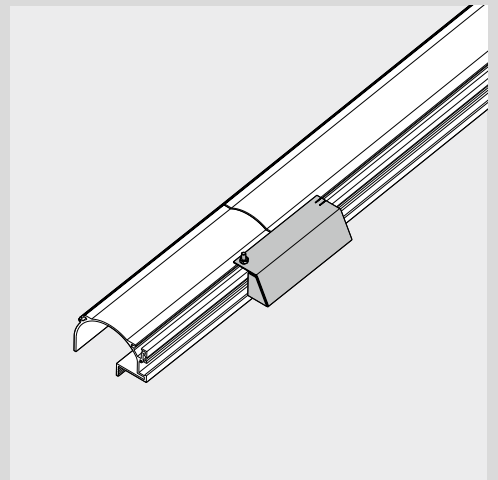
XM2044-ANG 3
 Winkel 3 Vertikal 90° Wand-Wand/Decke-Decke
 Außenmaße 110x110mm
 Angle 3 vertical 90° mur-plafond/mur-mur mesures
 extérieures 110x110mm



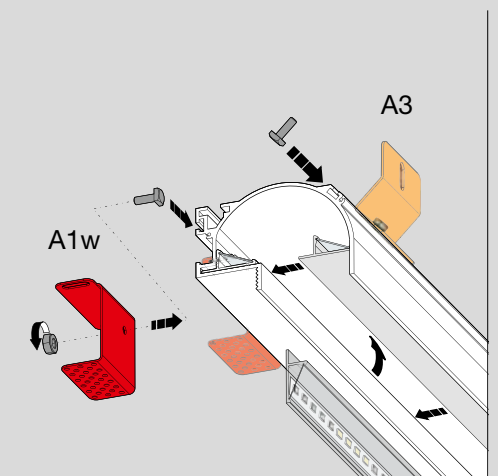
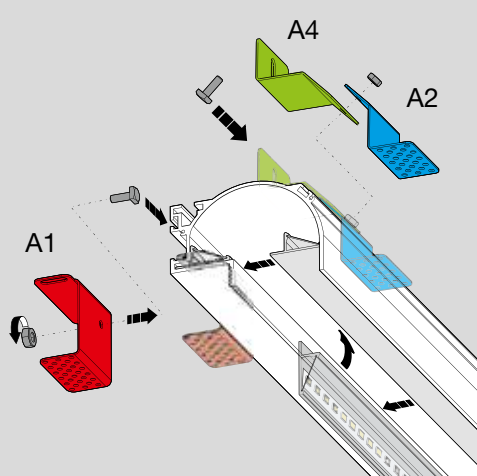
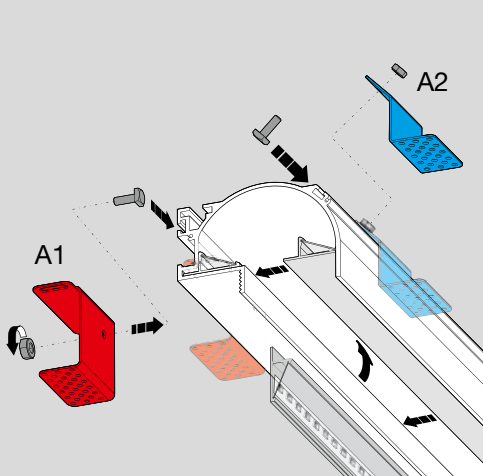
XM2044-ANG 4
 Winkel 4 Vertikal 90° Wand-Wand Außenmaße
 110x110mm
 Angle 4 horizontal 90° mur-mur mesures extérieures
 110x110mm



XM2044-TA
 Stromversorgungsfach (optional) mit Schrauben zur
 Befestigung an der Verbindung
 Boîtier pour alimentation (en option) avec vis de
 fixation sur le joint



MONTAGE BEISPIELE / EXEMPLES D'INSTALLATION





BROADWAY XP248

XP248_+_LED+XM24801.202.0099



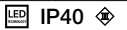
Wand-/Deckenprofil aus stranggepresstem Aluminium, 2000mm komplett mit Streuscheibe aus Polycarbonat.

Profilé pour application murale/plafond, sectionnable en aluminium extrudé 2000 mm avec diffuseur en polycarbonate.



Elektrische Optionen / Options électriques	page 205
Dimmerung / Dimming	207-208
Technische Informationen / Information technique	210
Schaltplan 2 / Schéma d'installation 2	210
Fotometrien verfügbar unter www.panzeri.it Photométries disponibles sur www.panzeri.it	

CEILING / WALL PROFILE



	CODE	L MM	L INCHES	kg
Mit Opaldiffusor geliefert Fourni avec écran diffuseur opaline	XP24801.200.0099	2000	78 1/4"	0,27

LED MODUL / MODULE LED



	CODE	L MM	L INCHES	MM	INCHES	W/M	LM/M	NR. LED	LED	V
	YLR005.010.0410	5000	197"	50	2"	9,6W/m	1335lm/m	200/m	3000K Ra>90	24V DC
	YLR006.017.0410	5000	197"	42	1 3/4"	16,8W/m	2285lm/m	200/m	3000K Ra>90	24V DC

Andere Lichttemperaturen verfügbar auf Seite 205 / Autres températures de couleur disponibles à la page 205

KOMPATIBILITÄTSMATRIX ZUR AUSWAHL LED/PROFILE AUF SEITE 146 / TABLEAU DE COMPATIBILITE LED/ PROFILES P. 146

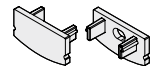
VERFÜGBARE FARBCODES / CODES COULEURS DISPONIBLES

01 Weiss
blanc

ZUBEHÖR / ACCESSOIRES

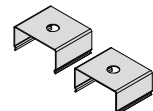
XM24801.202.0099

Paar Endkappen.
Paire d'embouts.



XM24800.201.0099

Paar Befestigungsklammer.
Paire de pinces de fixation.





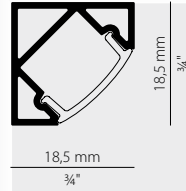
NOOK XP250

XP250_+_LED+XM25001.202.0099



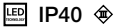
Profil für die Montage entlang von Ecken, die von zwei Wänden oder von Wand und Decke gebildet werden oder für den Einsatz unter Regalen und Hängeschränken. Anpassbares Profil aus stranggepresstem Aluminium, Länge 2000mm, komplett mit Polycarbonat-Diffusor.

Profilé pour installation angulaire, conçu pour l'installation en correspondance des angles formés par deux murs ou par le mur et le plafond, ou pour l'application sous les étagères ou les meubles suspendus. Module sectionnable en aluminium extrudé, longueur 2000 mm, avec diffuseur en polycarbonate.



Elektrische Optionen / Options électriques	page 205
Dimmerung / Dimming	207-208
Technische Informationen / Information technique	210
Schaltplan 2 / Schéma d'installation 2	210
Fotometrien verfügbar unter www.panzeri.it	
Photométries disponibles sur www.panzeri.it	

CEILING / WALL PROFILE



	CODE	L MM	L INCHES	kg
Mit Opaldiffusor geliefert Fourni avec écran diffuseur opaline	XP25001.200.0099	2000	78 3/8"	

LED MODUL / MODULE LED



CODE	L MM	L INCHES	MM	INCHES	W/M	LM/M	NR. LED	LED	V
YLR005.010.0410	5000	197"	50	2"	9,6W/m	1335lm/m	200/m	3000K Ra>80	24V DC
YLR006.017.0410	5000	197"	42	1 3/4"	16,8W/m	2285lm/m	200/m	3000K Ra>90	24V DC



Andere Lichttemperaturen verfügbar auf Seite 205 / Autres températures de couleur disponibles à la page 205

KOMPATIBILITÄTSMATRIX ZUR AUSWAHL LED/PROFILE AUF SEITE 146 / TABLEAU DE COMPATIBILITE LED/ PROFILES P. 146

VERFÜGBARE FARBCODES / CODES COULEURS DISPONIBLES

01 Weiss
blanc

ZUBEHÖRE / ACCESSOIRES

kg

XM25001.202.0099

Paar Endkappen.
Paire d'embouts.



XM25000.201.0099

Paar Befestigungsklammer.
Paire de pinces de fixation.



VADEMECUM-PROFILE / VADEMECUM PROFILS

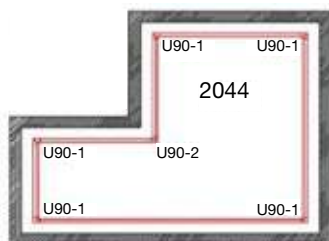
VERFÜGBARE VERBINDUNGEN / JOINTS DISPONIBLES						
MODELL / MODÈLE	VERBINDUNG / JOINT					
	LINEAR / LINÉAIRE	90°	T	X	WINK. VERTIKAL / ANG. VERTICAUX	SPEZIELL / SPÉCIAUX
XG2033	•	•	•	•	•	•
XP2033	•	•				
XG2034	•	•			•	
XG2044	•	•				
XG2045	•	•			•	
XP246	•					
XG247	•	•				
XP248	•					
XG249	•					
XP250	•					
XG251	•					
XG270	•					
XG271 / XG272 / XG273	•					

MATRIX LED/PROFIL / TABLEAU LED/PROFILE									
MODELL / MODÈLE	XM005	XM006	YLR007	YLR006	YLR005	YLR008	YLR101	YLR102	YLR102
XG2033		•	•	•	•	•			
XP2033		•	•	•	•	•			
XG2034		•	•	•	•	•			
XG2044			•	•	•	•			
XG2045		•	•	•	•	•			
XP246		•	•	•	•	•			
XG247	•								
XP248				•	•				
XG249				•	•				
XP250				•	•				
XG251				•	•				
XG270							•	•	
XG271 / XG272 / XG273							•	•	

INFORMATIONEN LED / INFORMATIONS LED					
MODELL / MODÈLE	LEISTUNG (W/m) PUISSANCE (W/m)	LICHTSTROM (lm/m) FLUX LUMINEUX (lm/m)	TRENNBAR JEDE (mm) SECTION TOUS LES (mm)	LED/m	LÄNGE (mm) / LONGUEUR (mm)
XM005	17,2	2280	62,5	128	500 ₁₂₅
XM006	17,2	2280	62,5	128	500 ₁₂₅
YLR005	9,6	1100 - 1220 - 1300	5	200	5000
YLR006	16,8	1900 - 2070 - 2220	5	200	5000
YLR007	22	2490 - 2700 - 2750	4,2	240	5000
YLR008	9,6	1100 - 1220	5	200	5000
YLR101	10,6	401	50		1000
YLR102	10,6	401	50		5000

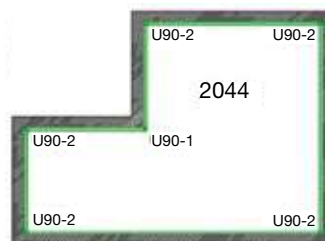
ABMESSUNGEN UND SCHNITTMÖGLICHKEITEN / DIMENSIONS ET POSSIBILITÉ DE COUPE					
MODELL / MODÈLE	STANDARD-ABMESSUNGEN / DIMENSIONS STANDARD				TRENNBAR / POUVANT ÊTRE COUPÉ
XG2033	510	1010	2010	3010	•
XP2033	525	1025	2025	3025	•
XG2034	510	1010	2010	3010	•
XG2044	420	920	1920	2920	•
XG2045	510	1010	2010	3010	•
XP246	515	1015	2015	3015	•
XG247	510	1010	2010	3010	•
XP248	2000				•
XG249	2000				•
XP250	2000				•
XG251	1010	2010	3010		•
XG270	500	1000	2000	3000	•

ANGOLI / ANGLE U90-1/U90-2



Bei der Standardkonfiguration ist das Licht hauptsächlich auf die Wand gerichtet

Dans la configuration standard, la lumière est principalement dirigée vers le mur



Bei der Standardkonfiguration ist das Licht hauptsächlich auf die Mitte des Raums gerichtet

Dans la configuration standard, la lumière est principalement dirigée vers le centre de la pièce

STRAHLER / PROJECTEUR

171	432 WAYS
150	ASTORIA 3
149	ASTORIA 5
148	ASTORIA 8
152	ASTORIA IN
151	ASTORIA LINE
154	ASTORIA OUT
151	ASTORIA SPOT
172	BELLA
173	MURANE'
161	QUEENS
160	QUEENS 10
159	QUEENS 20
158	QUEENS 25
157	QUEENS 45
174	RENDEZ-VOUS
175	SCENT
165	SOHO 5
164	SOHO 10
163	SOHO 20
167	SOHO IN
166	SOHO LINE
169	SOHO OUT
180	STREET 3
179	STREET 5
178	STREET 8
184	STREET IN
181	STREET LINE
186	STREET OUT
181	STREET SPOT
177	TO-BE



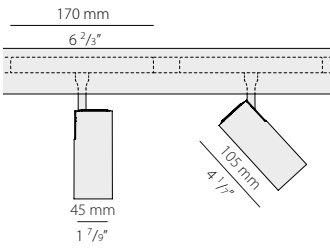
ASTORIA 8



Verstellbarer Strahler aus Aluminiumdruckguss mit Hochleistungs-LED und integriertem Adapter, für 48V-Niedervolt-Stromschiene. Standardmäßig mit Blendschutzhaube und thermoplastischer Mittellinse. Erhältlich in den Ausführungen 2700K und 3000K, in den Farben Weiß, Schwarz, Messing satiniert und Bronze, mit schwarzem Arm und hinterer Abdeckung.

Spot orientable en aluminium moulé sous pression avec LED à haut rendement et adaptateur intégré, pour rail électrifié très basse tension 48V. Fourni avec un cylindre anti-éblouissement et une optique thermoplastique à faisceau moyen. Disponible en versions 2700K et 3000K, en blanc, noir, laiton satiné et bronze, avec bras et couvercle arrière noirs.

CODE	LICHTQUELLEN SOURCES LUMINEUSES	kg
B43401.008.1719	Leistungsaufnahme Leuchte / Puissance absorbée appareil 15W	0,23
B43402.008.1719	Lichtstrom Leuchte / Flux lumineux appareil 1100lm	
B43417.008.1719	2700K Ra>90 24° 48V DC ON-OFF dimmable (DALI)	
B43419.008.1719	IP20	
B43401.008.2519	Leistungsaufnahme Leuchte / Puissance absorbée appareil 15W	0,23
B43402.008.2519	Lichtstrom Leuchte / Flux lumineux appareil 1100lm	
B43417.008.2519	3000K Ra>90 24° 48V DC ON-OFF dimmable (DALI)	
B43419.008.2519	IP20	



	STANDARD	Mittlere Flood-Optik. Optique pour faisceau moyen.	
	YLN43400.15	Schmale Flood-Optik. Optique pour faisceau étroit.	0,01
	YLN43400.35	Mittlere Flood-Optik. Optique pour faisceau moyen.	0,01

Auf Anfrage Astoria 8 mit Blendschutzgitter in Schwarz erhältlich
Astoria 8 avec Grille antireflet en noir disponible sur demande



Fotometrien verfügbar www.panzeri.it / Photométries disponibles sur www.panzeri.it

VERFÜGBARE FARBCODES / CODES COULEURS DISPONIBLES

- 01** Weiss blanc **02** Schwarz noir **17** Bronze bronze **19** Messing satiniert laiton satiné





ASTORIA 5



Verstellbarer Strahler aus Aluminiumdruckguss mit Hochleistungs-LED und integriertem Adapter, für 48V-Niedervolt-Stromschiene. Standardmäßig mit Blendschutzhaube und thermoplastischer Mittellinse. Erhältlich in den Ausführungen 2700K und 3000K, in den Farben Weiß, Schwarz, Messing satiniert und Bronze, mit schwarzem Arm und hinterer Abdeckung.

Spot orientable en aluminium moulé sous pression avec LED à haut rendement et adaptateur intégré, pour rail électrifié très basse tension 48V. Fourni avec un cylindre anti-éblouissement et une optique thermoplastique à faisceau moyen. Disponible en versions 2700K et 3000K, en blanc, noir, laiton satiné et bronze, avec bras et couvercle arrière noirs.

	CODE	LICHTQUELLEN SOURCES LUMINEUSES	kg
	B43201.005.1719	Leistungsaufnahme Leuchte / Puissance absorbée appareil 8,4W	0,16
	B43202.005.1719	Lichtstrom Leuchte / Flux lumineux appareil 590lm	
	B43217.005.1719	2700K Ra>90 24° 48V DC ON-OFF dimmable (DALI)	
	B43219.005.1719	IP20	
	B43201.005.2519	Leistungsaufnahme Leuchte / Puissance absorbée appareil 8,4W	0,16
	B43202.005.2519	Lichtstrom Leuchte / Flux lumineux appareil 590lm	
	B43217.005.2519	3000K Ra>90 24° 48V DC ON-OFF dimmable (DALI)	
	B43219.005.2519	IP20	

	STANDARD	Mittlere Flood-Optik. Optique pour faisceau moyen.	
	YLN43200.15	Schmale Flood-Optik. Optique pour faisceau étroit.	0,01
	YLN43200.35	Mittlere Flood-Optik. Optique pour faisceau moyen.	0,01

Auf Anfrage Astoria 8 mit Blendschutzgitter in Schwarz erhältlich
Astoria 8 avec Grille antireflet en noir disponible sur demande



Fotometrien verfügbar www.panzeri.it / Photométries disponibles sur www.panzeri.it

VERFÜGBARE FARBCODES / CODES COULEURS DISPONIBLES

- | | | | |
|--------------------------|---------------------------|----------------------------|--|
| 01 Weiss
blanc | 02 Schwarz
noir | 17 Bronze
bronze | 19 Messing satiniert
laiton satiné |
|--------------------------|---------------------------|----------------------------|--|





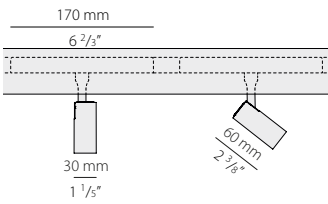
ASTORIA 3



Verstellbarer Strahler aus Aluminiumdruckguss mit Hochleistungs-LED und integriertem Adapter, für 48V-Niedervolt-Stromschiene. Standardmäßig mit Blendschutzhaube und thermoplastischer Mittellinse. Erhältlich in den Ausführungen 2700K und 3000K, in den Farben Weiß, Schwarz, Messing satiniert und Bronze, mit schwarzem Arm und hinterer Abdeckung.

Spot orientable en aluminium moulé sous pression avec LED à haut rendement et adaptateur intégré, pour rail électrifié très basse tension 48V. Fourni avec un cylindre anti-éblouissement et une optique thermoplastique à faisceau moyen. Disponible en versions 2700K et 3000K, en blanc, noir, laiton satiné et bronze, avec bras et couvercle arrière noirs.

CODE	LICHTQUELLEN SOURCES LUMINEUSES	kg
B43301.003.1719	Leistungsaufnahme Leuchte / Puissance absorbée appareil 7,2W	0,13
B43302.003.1719	Lichtstrom Leuchte / Flux lumineux appareil 447lm	
B43317.003.1719	2700K Ra>90 24° 48V DC ON-OFF dimmable (DALI)	
B43319.003.1719	IP20	
B43301.003.2519	Leistungsaufnahme Leuchte / Puissance absorbée appareil 7,2W	0,13
B43302.003.2519	Lichtstrom Leuchte / Flux lumineux appareil 447lm	
B43317.003.2519	3000K Ra>90 24° 48V DC ON-OFF dimmable (DALI)	
B43319.003.2519	IP20	



	STANDARD	Mittlere Flood-Optik. Optique pour faisceau moyen.	
	YLN43300.15	Schmale Flood-Optik. Optique pour faisceau étroit.	0,01
	YLN43300.35	Mittlere Flood-Optik. Optique pour faisceau moyen.	0,01



Auf Anfrage Astoria 8 mit Blendschutzgitter in Schwarz erhältlich
Astoria 8 avec Grille antireflet en noir disponible sur demande

Fotometrien verfügbar www.panzeri.it / Photométries disponibles sur www.panzeri.it

VERFÜGBARE FARBCODES / CODES COULEURS DISPONIBLES

- 01** Weiss blanc **02** Schwarz noir **17** Bronze bronze **19** Messing satiniert laiton satiné





ASTORIA LINE



Lineares diffuses Lichtmodul für 48V-Niedervolt-Stromschienensystem für Decken-/Wand-, Abhänge- und Einbauanwendungen. Körper aus Aluminium in Schwarz, Polycarbonat Diffusor in Opal Ausführung. Möglichkeit des Dimmens über das DALI-Protokoll.

Module d'éclairage linéaire diffus pour rail électrifié très basse tension 48V pour applications au plafond/mur, en suspension et encastrées, avec corps en aluminium noir et écran en polycarbonate opale. Possibilité de gradation via le protocole DALI.

	CODE	LICHTQUELLEN SOURCES LUMINEUSES	kg
	B43102.060.0519	Leistungsaufnahme Leuchte / Puissance absorbée appareil 11,4W Lichtstrom Leuchte / Flux lumineux appareil 990lm 2700K Ra>90 24° 48V DC dimmable (DALI)	0,33
	B43102.060.0419	Leistungsaufnahme Leuchte / Puissance absorbée appareil 11,4W Lichtstrom Leuchte / Flux lumineux appareil 990lm 3000K Ra>90 24° 48V DC dimmable (DALI)	0,33

Fotometrien verfügbar www.panzeri.it / Photométries disponibles sur www.panzeri.it

VERFÜGBARE FARBCODES / CODES COULEURS DISPONIBLES

02 Schwarz
noir

ASTORIA LINE



Lineares Lichtmodul für 48V-Niedervolt-Stromschienensystem für Decken-/Wand-, Abhänge- und Einbauanwendungen, erhältlich in zwei verschiedenen Längen. Körper aus Aluminium in Schwarz, Linsen aus Polycarbonat mit 30° Abstrahlwinkel und Kunststoffabdeckung. Möglichkeit des Dimmens über das DALI-Protokoll.

Module d'éclairage linéaire pour rail électrifié très basse tension 48V pour applications au plafond/mur, en suspension et encastrées et disponible en deux longueurs différentes. Boîtier en aluminium noir, optiques en polycarbonate avec un angle de rayonnement de 30° et un couvercle en plastique. Possibilité de gradation via le protocole DALI.

	CODE	LICHTQUELLEN SOURCES LUMINEUSES	kg
	B43002.030.1719	Leistungsaufnahme Leuchte / Puissance absorbée appareil 5,7W Lichtstrom Leuchte / Flux lumineux appareil 414lm 2700K Ra>90 24° 48V DC dimmable (DALI)	0,22
	B43002.030.2519	Leistungsaufnahme Leuchte / Puissance absorbée appareil 5,7W Lichtstrom Leuchte / Flux lumineux appareil 414lm 3000K Ra>90 24° 48V DC dimmable (DALI)	0,22
	B43002.060.1719	Leistungsaufnahme Leuchte / Puissance absorbée appareil 10,6W Lichtstrom Leuchte / Flux lumineux appareil 828lm 2700K Ra>90 24° 48V DC dimmable (DALI)	0,37
	B43002.060.2519	Leistungsaufnahme Leuchte / Puissance absorbée appareil 10,6W Lichtstrom Leuchte / Flux lumineux appareil 828lm 3000K Ra>90 24° 48V DC dimmable (DALI)	0,37

Fotometrien verfügbar www.panzeri.it / Photométries disponibles sur www.panzeri.it

VERFÜGBARE FARBCODES / CODES COULEURS DISPONIBLES

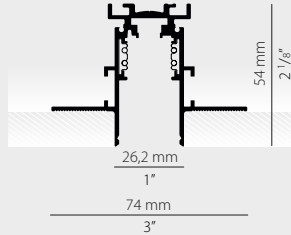
02 Schwarz
noir

ASTORIA IN



System aus 48V-Niedervolt-Stromschienen für die Einbaumontage. Ein rechteckiges Modul aus einer schwarz eloxierten stranggepressten Aluminiumlegierung geeignet für die Aufnahme von Strahlen und Lichtmodulen, die mit einem 48-V-Adapter ausgestattet sind. Möglichkeit des DALI-Dimmens. Große Auswahl an verfügbarem Zubehör und Verbindungen.

Système de rail très basse tension 48V pour applications encastrées. Rail rectangulaire en aluminium extrudé anodisé noir, conçu pour loger des projecteurs et des modules d'éclairage équipés d'un adaptateur 48V. Possibilité de réglage DALI. Une grande variété d'accessoires et de raccords est disponible.



TRIMLESS RECESSED ELECTRIFIED TRACK 48V DC

IP20 850°

CODE	L MM	L INCHES	kg
9500-2/B-ST5-E	2000	78 3/8"	2,50

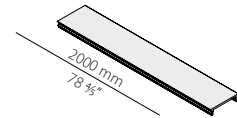
VERFÜGBARE FARBCODES / CODES COULEURS DISPONIBLES

/B Schwarz
noir

ZUBEHÖR / ACCESSOIRES

S-9500-L/B-2000

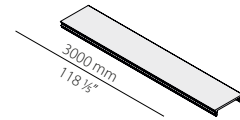
Schutzabdeckung für die Unterputz-Installation für eingebaute Stromschiene.
Cache de protection pour l'installation de rails électrifiés encastrés.



kg
0,13

S-9500/LE-B-3000

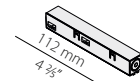
Ästhetische Abdeckung für eingebaute Stromschiene.
Cache esthétique pour les rails électrifiés.



0,20

9501-S/B-E

Kopf Stromversorgung für 48V DC DALI Stromschiene.
Alimentation DALI 48V DC pour rail électrifié.



0,03

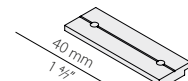
S-9500/314-B

Mechanische Linearverbindung für 48V DC eingebaute Stromschiene.

NR. 3 STÜCK PRO VERBINDUNG

Raccord linéaire sans contact pour rail électrifié encastré 48V DC.

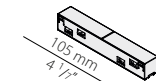
N. 3 RACCORD POUR CHAQUE ASSEMBLAGE



0,01

9503-S/B-E

Mechanische Linearverbindung für 48V DC eingebaute Stromschiene.
Raccord linéaire sans contact pour rail électrifié encastré 48V DC.



0,02

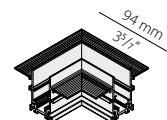
S-9511/B-ST5

Mechanische 'L'-Verbindung für 48V DC eingebaute Stromschiene ohne Rand.

Kauf mind. Nr. 4 S-9500/314-B

Raccord mécanique en "L" pour rail électrifié 48V DC sans bordure.

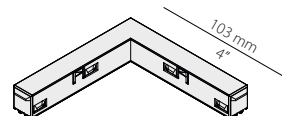
N° min. 4 S-9500/314-B



0,13

9511/B-E

"L"-Ausßenverbindung für 48V DC DALI Stromschiene.
Raccord électrisé en forme de L pour rail DALI 48V DC.



0,06

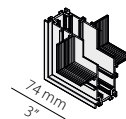
S-9511-I/B-ST5

"L" Mechanische Innenverbindung für 48V DC Wand-oder Decken-Einbaustrommaschine, ohne Rand.

Kauf mind. Nr. 4 S-9500/314-B

Raccord mécanique en "L" pour rail électrisé 48V DC sans bordure, mur/plafond intérieur.

N° min. 4 S-9500/314-B

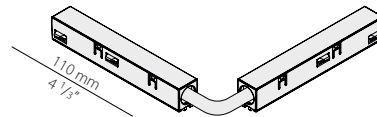


0,12

9518-S/B-E

Flexible Verbindung für 48V DC DALI Stromschiene.

Raccord électrisé flexible pour rail DALI 48V DC.



0,7

9504/ST2-B

Endkappe für 48V DC Stromschiene, ohne Bohrung.

Embout pour rail électrisé 48V DC, sans trou.



0,02

9504/ST2-B-F

Endkappen für 48V DC Stromschiene mit Bohrung.

Embout pour rail électrisé 48V DC, avec trou.

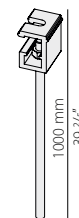


0,02

S-9000-P4

Aufhängungssatz für Unterputzschiene mit starrer Schiene Länge 1000mm (39.4").

Kit de suspension pour rail encastré avec tige rigide longueur 1000mm (39.4").



0,20

S-9000/118

Clip zur schnellen Befestigung mit Spannschloss für starre Aufhängung tige.

Clip de fixation rapide avec tendeur pour tige rigide de suspension.

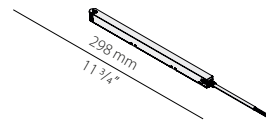


0,01

YBE41002.DV1

Integrierte Stromversorgung für 48V DC, 100W, on/off, mit 2 zusätzlichen Kabeln für die DALI-Durchgangsverdrahtung.

Alimentation intégrée pour 48V DC, 100W, on/off, avec 2 câbles supplémentaires pour le câblage DALI.



0,15

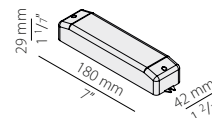
YRS.B048.A16

Repeater-Gerät zur Opto-Isolierung des Datenbusses für 48V DC Stromschiene, 100W, DALI.

ERFORDERLICHES ZUBEHÖR

Dispositif de répétition pour l'opto-isolation du data bus pour rail électrisé DALI 48V DC.

ACCESSOIRE OBLIGATOIRE

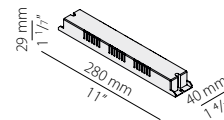


0,15

YDV.048.075.A01

LED-Treiber, 75W 48V DC, on/off.

Driver LED, 75W 48V DC, on/off.

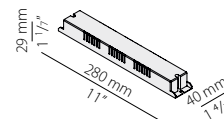


0,23

YDV.048.150.A01

LED-Treiber, 150W 48V DC, on/off.

Driver LED, 150W 48V DC, on/off.



0,25

XM9500-CUT

Linearer Schnitt für Astoria-Stromschienen.

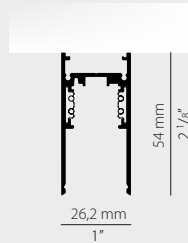
Coupe pour rail Astoria .

ASTORIA OUT



System aus 48V-Niedervolt-Stromschienen für Decken-/Wand oder Pendelanwendungen. Ein rechteckiges Modul aus einer schwarz eloxierten stranggepressten Aluminiumlegierung geeignet für die Aufnahme von Strahlen und Lichtmodulen, die mit einem 48-V-Adapter ausgestattet sind. Äußerer Teil in Messing und Bronze erhältlich. Möglichkeit des DALI-Dimmens. Große Auswahl an verfügbarem Zubehör und Verbindungen.

Système de rails très basse tension 48V pour installations au plafond, au mur ou en suspension. Rail rectangulaire en aluminium extrudé anodisé noir, conçu pour loger des projecteurs et des modules d'éclairage équipés d'un adaptateur 48V. Partie extérieure disponible en laiton et bronze. Possibilité de réglage DALI. Une grande variété d'accessoires et de raccords est disponible.



ELECTRIFIED TRACK 48V DC IP20 850°

CODE	L MM	L INCHES	kg
9500-2/B-ST2-E	2000mm	78 4/5"	2,05

VERFÜGBARE FARBCODES / CODES COULEURS DISPONIBLES

/B Schwarz
noir

ELECTRIFIED TRACK 48V DC IP20 850°

CODICE / CODE	L MM	L INCHES	kg
B41117.200	2000mm	78 4/5"	2,05
B41119.200	2000mm	78 4/5"	220,50

VERFÜGBARE FARBCODES / CODES COULEURS DISPONIBLES

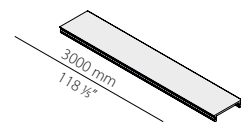
17 Bronze
bronze

19 Messing satiniert
laiton satiné

ZUBEHÖR / ACCESSOIRES

S-9500/LE-B-3000

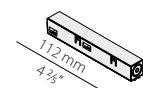
Ästhetische Abdeckung für eingebaute Stromschiene.
Cache esthétique pour les rails électrifiés.



kg
0,20

9501-S/B-E

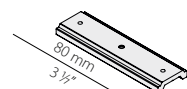
Kopf Stromversorgung für 48V DC DALI Stromschiene.
Alimentation DALI 48V DC pour rail électrifié.



kg
0,03

S-9500/323-SV

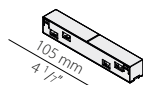
Linearverbindung für Hänge- oder Deckenstromschiene.
Raccordement linéaire pour rail électrifié suspendu ou monté au plafond.



kg
0,02

9503-S/B-E

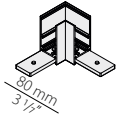
Mechanische Linearverbindung für 48V DC DALI Stromschiene.
Raccord linéaire électrifié pour rail DALI 48V DC.



kg
0,01

S-9511/B-ST2

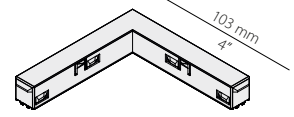
"L"-Ausßenverbindung für 48V Stromschienen Hänge- oder Deckenstromschiene.
Jonction en L pour rail électrifié 48V suspendu ou monté au plafond.



0,13

9511/B-E

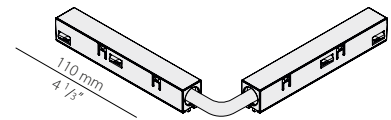
"L"-Ausßenverbindung für 48V DC DALI Stromschiene.
Raccord électrifié en forme de L pour rail DALI 48V DC.



0,06

9518-S/B-E

Flexible Verbindung für 48V DC DALI Stromschiene.
Raccord électrifié flexible pour rail DALI 48V DC



0,07

9504/ST2-B

Endkappe für 48V DC Stromschiene, ohne Bohrung.
Embout pour rail électrifié 48V DC, sans trou.



0,02

9504/ST2-B-F

Endkappen für 48V DC Stromschiene mit Bohrung.
Embout pour rail électrifié 48V DC, avec trou.



0,02

YBE41117.TC**YBE41119.TC**

Endkappe für 48V DC Stromschiene, ohne Bohrung.
Embout pour rail électrifié 48V DC, sans trou.



0,02

YBE41117.TCF**YBE41119.TCF**

Endkappen für 48V DC Stromschiene mit Bohrung.
Embout pour rail électrifié 48V DC, avec trou.



0,02

S-9500/114-B

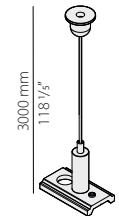
Deckenbefestigungssatz für 48V DC Stromschiene.
Kit de fixation au plafond pour rail électrifié 48V DC.



0,01

9500-KIT1-3

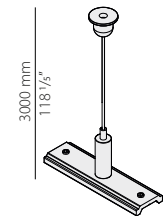
Endaufhängung-Bausatz, mit 3000mm (118,1") Stahldrahtseil für Stromschiene.
Kit de suspension d'extrémité, avec câble en acier d'une longueur de 3000mm (118.1"), pour rail électrifié.



0,07

9500-KIT2-3

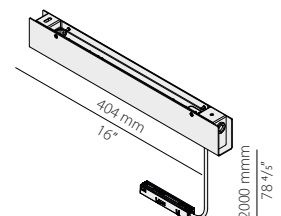
Befestigungs- und Verbindungssatz für Hängestromschiene, mit 3000mm (118,1") Stahldrahtseil.
Kit de fixation et de jonction pour rail suspendu électrifié, avec câble en acier d'une longueur de 3000mm (118.1").



0,08

9500/P-100E-B-SP-N

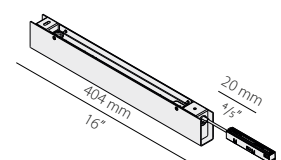
Stromversorgungssatz mit Deckenrosette für Hänge- oder Deckenstromschiene, mit 100W/48V Treiber und Stromversorgungskopf. Kabellänge 2000 mm (78,7").
Kit d'alimentation avec platine pour rail suspendu électrifié, avec driver 100W/48V et tête d'alimentation. Longueur du câble 2000mm (78.7").



1,50

9500/P-100E-B-C1-N

Stromversorgungssatz mit Rosette für Deckenstromschienen, mit 100W/48V Treiber und Stromversorgungskopf. Kabellänge 200 mm (7,87").
Kit d'alimentation avec platine pour rail électrifié monté au plafond, avec driver 100W/48V et tête d'alimentation. Longueur du câble 200mm (7.87").

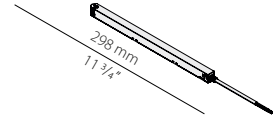


1,50

YBE41002.DV1

Integrierte Stromversorgung für 48V DC, 100W, on/off, mit 2 zusätzlichen Kabeln für die DALI-Durchgangsverdrahtung.

Alimentation intégrée pour 48V DC, 100W, on/off, avec 2 câbles supplémentaires pour le câblage DALI..



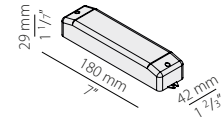
0,15

YRS.B048.A16

Repeater-Gerät zur Opto-Isolierung des Datenbusses für 48V DC Stromschiene, 100W, DALI.

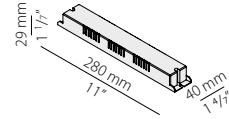
ERFORDERLICHES ZUBEHÖR

Dispositif de répétition pour l'opto-isolation du data bus pour rail électrifié DALI 48V DC.

ACCESSOIRE OBLIGATOIRE**YDV.048.075.A01**

LED-Treiber, 75W 48V DC, on/off.

Driver LED, 75W 48V DC, on/off.

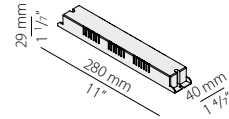


0,23

YDV.048.150.A01

LED-Treiber, 150W 48V DC, on/off.

Driver LED, 150W 48V DC, on/off.



0,25

XM9500-CUT

Linearer Schnitt für Astoria-Stromschienen.

Coupe pour rail Astoria



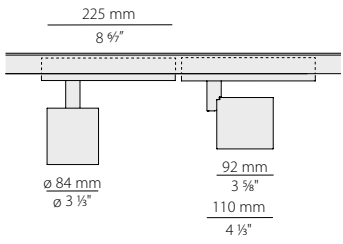
QUEENS 45

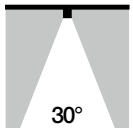
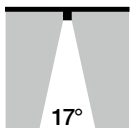
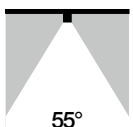


Queens 45 ist ein kompakter Strahler zur Montage in einer 3 Phasen Stromschiene mit COB-LEDs der neuesten Generation. Die Verfügbarkeit verschiedener Lichtkegel und die Ausrichtung der Lichttrichtung um 355° ermöglichen vielfältige Lösungen in Einzelhandelsgeschäften, Gewerbeflächen, Museen, Ausstellungsräumen. Er wird komplett mit metallbedampften Thermoplast-Reflektor und mit Standardlichtkegel Flood auf Wunsch oder Wide Flood-Optik erhältlich. Lieferbar in 3000K, in den Farben weiß und schwarz.

Queens 45 est un projecteur compact pour rails électrifiés triphasés, conçu pour les LED COB de dernière génération. La disponibilité de différents faisceaux lumineux et l'orientation du corps jusqu'à 355° permettent des solutions et des orientations d'éclairage multiples dans les commerces, les espaces commerciaux, les musées et les zones d'exposition. Il est fourni avec un réflecteur thermoplastique métallisé et une optique standard à faisceau moyen. Des optiques à faisceau étroit ou large peuvent être commandées sur demande. Disponible en version 3000K et dans les couleurs blanc et noir.

CODE	LICHTQUELLEN SOURCES LUMINEUSES	kg
 B77001.037.4001	Leistungsaufnahme Leuchte / Puissance absorbée appareil 37W	1,00
 B77002.037.4001	Lichtstrom Leuchte / Flux lumineux appareil 4450lm 3000K Ra>85 30° 220-240V AC ON-OFF	
	 IP20 850° 	



	STANDARD	Mittlere Flood-Optik. Optique pour faisceau moyen.	
	XMR1	Schmale Flood-Optik. Optique pour faisceau étroit.	0,02
	XMR3	Wide Flood-Optik. Optique pour faisceau large.	0,02

Fotometrien verfügbar www.panzeri.it / Photométries disponibles sur www.panzeri.it

VERFÜGBARE FARBCODES / CODES COULEURS DISPONIBLES

- 01** Weiss
blanc
- 02** Schwarz
noir



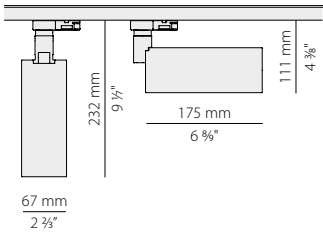
QUEENS 25



Scheinwerfer aus Aluminiumdruckguss mit passiver Wärmedissipation für dreiphasige Stromschiene, mit hocheffizienter LED und integriertem Adapter. Kann in Bezug auf die vertikale Achse bis zu 355° und 90° nach oben gedreht werden. Metallbedampfter Thermoplast-Reflektor mit Standard-Mittelstrahl-optik und enger, breiter oder sehr breitstrahlender Optik auf Anfrage erhältlich. Erhältlich in den Versionen 3000K und 4000K sowie in Schwarz und Weiß.

Projecteur en aluminium moulé sous pression à dissipation thermique passive pour rail électrifié triphasé, avec LED à haut rendement et adaptateur intégré. Il peut être tourné par rapport à l'axe vertical jusqu'à 355° et 90° vers le haut. Réflecteur thermoplastique métallisé en miroir avec optique standard à faisceau moyen et optique à faisceau étroit, large ou très large disponible sur demande. Disponible dans les versions 3000K et 4000K et dans les couleurs noir et blanc.

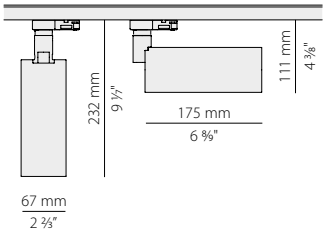
CODE	LICHTQUELLEN SOURCES LUMINEUSES	kg
------	------------------------------------	----



XM751-30-01-3K
XM751-30-02-3K

Leistungsaufnahme Leuchte / Puissance absorbée appareil 30W
Lichtstrom Leuchte / Flux lumineux appareil 2552lm
3000K Ra>85 29° 220-240V AC ON-OFF
 IP20 850°

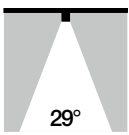
1,04



XM751-30-01-4K
XM751-30-02-4K

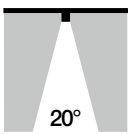
Leistungsaufnahme Leuchte / Puissance absorbée appareil 30W
Lichtstrom Leuchte / Flux lumineux appareil 2617lm
4000K Ra>85 29° 220-240V AC ON-OFF
 IP20 850°

1,04



STANDARD

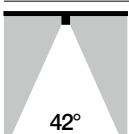
Mittlere Flood-Optik.
Optique pour faisceau moyen.



XMR5

Schmale Flood-Optik.
Optique pour faisceau étroit.

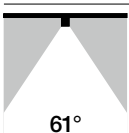
0,01



XMR7

Wide Flood-Optik.
Optique pour faisceau large.

0,01



XMR8

Wide Flood-Optik.
Optique pour faisceau large.

0,01

Fotometrien verfügbar www.panzeri.it / Photométries disponibles sur www.panzeri.it

UGR < 16 je nach Installationsbedingungen / UGR < 16 en fonction des conditions d'installation

VERFÜGBARE FARBCODES / CODES COULEURS DISPONIBLES

- 01** Weiss
blanc
- 02** Schwarz
noir



QUEENS 20



Queens 20 ist ein kompakter Strahler zur Montage in einer 3 Phasen Stromschiene mit COB-LEDs der neuesten Generation. Unterschiedliche Abstrahlwinkel ermöglichen vielfältige Lösungen und Lichtführungen im Einzelhandel, Geschäftsräumen, Museen und Ausstellungsbereichen. Der Strahler wird komplett mit metallbedampften Thermoplast-Reflektor mit mittleren Abstrahlwinkel geliefert, weitere Abstrahlwinkel können auf Anfrage bestellt werden. Erhältlich in den Farben Weiß und Schwarz.

Queens 20 est un projecteur compact pour rails électrifiés triphasés, conçu pour les LED COB de dernière génération. La disponibilité de différents faisceaux lumineux permet de multiplier les solutions et les directions d'éclairage dans les commerces, les espaces commerciaux, les musées et les zones d'exposition. Il est fourni avec un réflecteur thermoplastique métallisé et une optique standard à faisceau moyen. Des optiques à faisceau étroit ou large peuvent être commandées sur demande. Disponible en version 3000K et dans les couleurs noir et blanc.

	CODE	LICHTQUELLEN SOURCES LUMINEUSES	kg
	B76001.026.2501	Leistungsaufnahme Leuchte / Puissance absorbée appareil 26W	0,40
	B76002.026.2501	Lichtstrom Leuchte / Flux lumineux appareil 1890lm 3000K Ra>90 30° 220-240V AC ON-OFF IP20 850°	

	STANDARD	Mittlere Flood-Optik. Optique pour faisceau moyen.	
	XMR5	Schmale Flood-Optik. Optique pour faisceau étroit.	0,01
	XMR7	Wide Flood-Optik. Optique pour faisceau large.	0,01

Fotometrien verfügbar www.panzeri.it / Photométries disponibles sur www.panzeri.it

VERFÜGBARE FARBCODES / CODES COULEURS DISPONIBLES

01 Weiss
blanc **02** Schwarz
noir






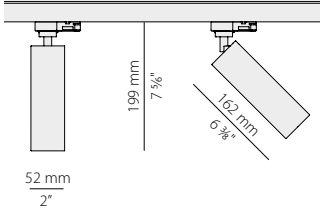
QUEENS 10

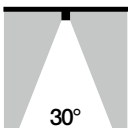
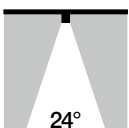
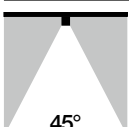


Aluminium-Druckguss-Strahler mit passiver Wärmeableitung mit Adapter für die dreiphasige Stromschiene, bestückt mit Hocheffizienz-LED. Er ist um bis zu 355° in der vertikalen Achse drehbar und bis zu 90° nach oben schwenkbar. Standardmäßig mit Blendschutzhaube. Spiegel-Thermoplast-Reflektor mit Standardlichtkegel Flood auf Wunsch oder Wide Flood-Optik erhältlich. Lieferbar in 3000K, in den Farben weiß und schwarz.

Projecteur en aluminium moulé sous pression à dissipation thermique passive avec adaptateur pour rail électrifié triphasé, équipé de LED à haut rendement. Il peut être tourné par rapport à l'axe vertical de 355° et de 90° vers le haut. Cylindre anti-éblouissement en standard. Réflecteur thermoplastique métallisé en miroir avec optique standard à faisceau moyen et optique à faisceau étroit ou large disponible sur demande. Disponible dans la version 3000K et dans les couleurs noir et blanc.

CODE	LICHTQUELLEN SOURCES LUMINEUSES	kg
 XM748-12-01-3K	Leistungsaufnahme Leuchte / Puissance absorbée appareil 12W Lichtstrom Leuchte / Flux lumineux appareil 1221lm 3000K Ra>90 30° 220-240V AC ON-OFF  IP20 850°	0,50
 XM748-12-02-3K		



	STANDARD	Mittlere Flood-Optik. Optique pour faisceau moyen.	
	XMR5	Schmale Flood-Optik. Optique pour faisceau étroit.	0,01
	XMR7	Wide Flood-Optik. Optique pour faisceau large.	0,01

Fotometrien verfügbar www.panzeri.it / Photométries disponibles sur www.panzeri.it

UGR < 11 je nach Installationsbedingungen / UGR < 11 en fonction des conditions d'installation

VERFÜGBARE FARBCODES / CODES COULEURS DISPONIBLES

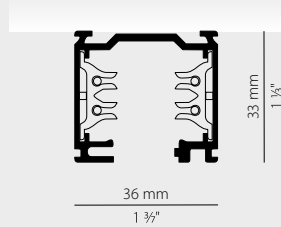
- 01** Weiss
blanc
- 02** Schwarz
noir

QUEENS



3 Phasen Stromschienen mit drei Einschaltungen (Netzspannung 230/250V, Industrienspannung 380/440V, Gesamtlast 16A) in drei verschiedenen Längen für Decken- und Hängeanwendungen erhältlich. Das System besteht aus einer extrudierten Aluminiumlegierung mit Kupferleiterkabeln, die in extrudierten PVC-Profilen mit hohem Isolationswiderstand untergebracht sind. Das System hat einen viereckigen Querschnitt und ist in Weiß oder Schwarz erhältlich, mit umfassenden Zubehörteilen und Verbindungsstücken. Hohe Flexibilität und Vielseitigkeit.

Système de rail triphasé avec trois allumages (voltage de secteur 230/250V, voltage de secteur industriel 380/440V, charge totale 16A) disponible en trois longueurs différentes pour les applications au plafond et suspendues. Le système est composé d'un alliage d'aluminium extrudé avec des câbles conducteurs en cuivre logés à l'intérieur de profilés en PVC extrudé à haute résistance d'isolation. Le système est de section carrée en blanc ou noir et comprend une grande variété d'accessoires et de joints de connexion qui le rendent idéal dans la conception d'éclairage pour sa flexibilité et sa polyvalence.



THREE-PHASE ELECTRIFIED TRACK

IP20 850°

CODE	L MM	L INCHES	kg
XM7501-100	1000	39 3/8"	0,80
XM7502-100	1000	39 3/8"	0,80
XM7501-200	2000	78 7/8"	1,60
XM7502-200	2000	78 7/8"	1,60
XM7501-300	3000	118 1/8"	2,40
XM7502-300	3000	118 1/8"	2,40

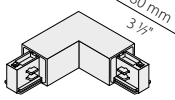
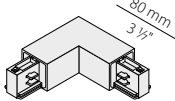
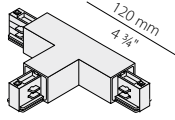
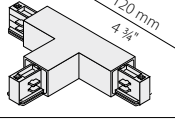
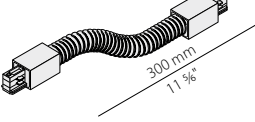

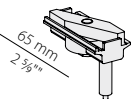
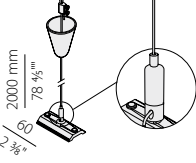
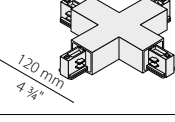
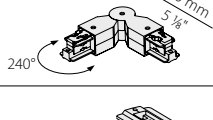
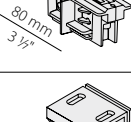


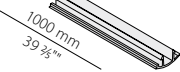
VERFÜGBARE FARBCODES / CODES COULEURS DISPONIBLES

01 Weiss
blanc

02 Schwarz
noir

ZUBEHÖR / ACCESSOIRES

Code	Description	kg
XM7501 XM7502	Elektromechanischer Adapter 6A, 5kg Tragfähigkeit für dreiphasige Stromschiene. Adaptateur électromécanique 6A, capacité 5kg, pour rail électrifié triphasé.	0,05
XM76ADX01 XM76ADX02	Rechte Endeinspeiser für dreiphasige Stromschiene. Alimentation sur la droite pour rail électrifié triphasé.	0,09
XM76ASX01 XM76ASX02	Linker Endeinspeiser für dreiphasige Stromschiene. Alimentation sur la gauche pour rail électrifié triphasé.	0,09
XM76A01 XM76A02	Zentrale Stromversorgung und lineare Verbindung für dreiphasige Stromschiene. Alimentation centrale et raccordement linéaire pour rail électrifié triphasé.	0,17

XM76LI01 XM76LI02 "L"-Innenverbindung für dreiphasige Stromschiene. Raccord en "L" interne pour rail électrifié triphasé.		0,17
XM76LE01 XM76LE02 "L"-Ausßenverbindung für dreiphasige Stromschiene. Raccord en "L" externe pour rail électrifié triphasé.		0,17
XM76TDX01 XM76TDX02 Rechte "T"-Verbindung für dreiphasige Stromschiene. Raccord en "T" côté droit pour rail électrifié triphasé.		0,20
XM76TSX01 XM76TSX02 Linke "T"-Verbindung für dreiphasige Stromschiene. Raccord en "T" côté gauche pour rail électrifié triphasé.		0,20
XM76F01 XM76F02 Flexible Verbindung für dreiphasige Stromschiene. Raccord flexible pour rail électrifié triphasé.		0,25
XM76U01 XM76U02 Lineare Verbindung ohne elektrische Kontakte für dreiphasige Stromschiene. Raccord linéaire sans contact pour rail électrifié triphasé.		0,04
XM76B01 XM76B02 Mechanischer Adapter mit automatischer Kabelklemme für dreiphasige Stromschiene. Adaptateur mécanique avec serre-câble automatique pour rail électrifié triphasé.		0,10
XM76S01 XM76S02 Aufhängung-Bausatz mit 2m (78,7") Stahldrahtseil und Platte für dreiphasige Stromschiene. Kit de suspension avec câble en acier d'une longueur de 2m (78,7") et plaque pour rail électrifié triphasé.		0,05
XM76X01 XM76X02 "X"-Verbindung für dreiphasige Stromschiene. Raccord en "X" pour rail électrifié triphasé.		0,30
XM76M01 XM76M02 Bewegliche Verbindung für dreiphasige Stromschiene. Raccord mobile pour rail électrifié triphasé.		0,17
XM76Q01 XM76Q02 Lineare Verbindung mit elektrischn Kontakten und Block für dreiphasige Stromschiene. Raccord linéaire avec contact et avec blocage pour rail électrifié triphasé.		0,05
XM76K Anschlussbausatz für dreiphasige Deckenstromschiene. Kit pour raccord au plafond pour rail électrifié triphasé.		0,02
XM76E01 XM76E02 Endkappen für dreiphasige Stromschiene. Embout pour rail électrifié triphasé.		0,01
XM76C01 XM76C02 Abdeckung 1000mm (39,4") lang für dreiphasige Stromschiene. Couverture longueur 1000mm (39,4") pour rail électrifié triphasé.		0,06



SOHO 20



Aluminium-Druckguss-Strahler mit Hochleistungs-LED und integriertem Adapter für 48V-Niedervolt-Stromschiene. Standardmäßig mit blendfreiem Snoot und prismatischer Abdeckung. Spiegelbedampfter Thermoplast-Reflektor mit Flood-Standardlichtkegel. Erhältlich in 3000K-Version, in den Farben weiß und schwarz.

Projecteur en aluminium moulé sous pression avec LED à haut rendement et adaptateur intégré pour rail électrifié à basse tension 48V. Cylindre anti-éblouissement et verre rainuré en version standard. Réflecteur thermoplastique métallisé en miroir avec optique standard à faisceau moyen et optique à faisceau étroit ou large disponible sur demande. Disponible dans la version 3000K et dans les couleurs noir et blanc.

	CODE	LICHTQUELLEN SOURCES LUMINEUSES	kg
	 B75401.026.2516 B75402.026.2516	Leistungsaufnahme Leuchte / Puissance absorbée appareil 26W Lichtstrom Leuchte / Flux lumineux appareil 1890lm 3000K Ra>90 30° 48V DC ON-OFF IP20 850°	0,40
	 B75401.026.2519 B75402.026.2519	Leistungsaufnahme Leuchte / Puissance absorbée appareil 26W Lichtstrom Leuchte / Flux lumineux appareil 1890lm 3000K Ra>90 30° 48V DC dimmable (DALI) IP20 850°	0,40
	STANDARD	Medium Flood-Optik. Optique pour faisceau moyen.	
	XMR5	Schmale Flood-Optik. Optique pour faisceau étroit.	0,01
	XMR7	Wide Flood-Optik. Optique pour faisceau large.	0,01
	XMR12	Innenzylinder Gold satiniert. Cylindre interne couleur or satiné.	0,02

Fotometriem verfügbar www.panzeri.it / Photométries disponibles sur www.panzeri.it

UGR < 16 je nach Installationsbedingungen / UGR < 16 en fonction des conditions d'installation

VERFÜGBARE FARBCODES / CODES COULEURS DISPONIBLES

- 01** Weiss / blanc
- 02** Schwarz / noir



SOHO 10



Aluminium-Druckguss-Strahler mit Hochleistungs-LED und integriertem Adapter für 48V-Niedervolt-Stromschiene. Standardmäßig mit blendfreiem Snoot und prismatischer Abdeckung. Spiegelbedampfter Thermoplast-Reflektor mit Flood-Standardlichtkegel und Spot- oder Wide-Flood-Optik auf Anfrage erhältlich. Erhältlich in 3000K-Version, in den Farben weiß und schwarz.

Projecteur en aluminium moulé sous pression avec LED à haut rendement et adaptateur intégré pour rail électrifié à basse tension 48V. Cylindre anti-éblouissement et verre rainuré en version standard. Réflecteur thermoplastique métallisé en miroir avec optique standard à faisceau moyen et optique à faisceau étroit ou large disponible sur demande. Disponible dans la version 3000K et dans les couleurs noir et blanc.

	CODE	LICHTQUELLEN SOURCES LUMINEUSES	kg
	B75301.018.2516	Leistungsaufnahme Leuchte / Puissance absorbée appareil 18W	0,40
	B75302.018.2516	Lichtstrom Leuchte / Flux lumineux appareil 1436lm 3000K Ra>90 30° 48V DC ON-OFF IP20 850°	
	B75301.018.2519	Leistungsaufnahme Leuchte / Puissance absorbée appareil 18W	0,40
	B75302.018.2519	Lichtstrom Leuchte / Flux lumineux appareil 1436lm 3000K Ra>90 30° 48V DC dimmable (DALI) IP20 850°	
	STANDARD	Mittlere Flood-Optik. Optique pour faisceau moyen.	
	XMR10	Schmale Flood-Optik. Optique pour faisceau étroit.	0,04
	XMR11	Wide Flood-Optik. Optique pour faisceau large.	0,04
	XMR12	Innenzylinder Gold satiniert. Cylindre interne couleur or satiné.	0,02

Fotometrien verfügbar www.panzeri.it / Photométries disponibles sur www.panzeri.it

UGR < 16 je nach Installationsbedingungen / UGR < 16 en fonction des conditions d'installation

VERFÜGBARE FARBCODES / CODES COULEURS DISPONIBLES

01 Weiss
blanc

02 Schwarz
noir



SOHO 5



Strahler aus Aluminiumdruckguss mit hocheffizienter LED und integriertem Adapter für Niederspannungs-Stromschiene 48V. Komplett mit Blendschutzzyliner und engstrahlender thermoplastischer Linse. Erhältlich in 3000K-Version, in den Farben weiß und schwarz.

Projecteur en aluminium moulé sous pression avec LED à haut rendement et adaptateur intégré pour rail électrifié à basse tension 48V. Fourni avec un cylindre anti-éblouissement et une lentille thermoplastique à faisceau étroit. Disponible en 3000K et dans les couleurs noir et blanc.

	CODE	LICHTQUELLEN SOURCES LUMINEUSES	kg
	B75201.008.2416	Leistungsaufnahme Leuchte / Puissance absorbée appareil 7,3W Lichtstrom Leuchte / Flux lumineux appareil 613lm 3000K Ra>90 14° 48V DC ON-OFF IP20 850°	0,40
	B75202.008.2416		
	B75201.008.2419	Leistungsaufnahme Leuchte / Puissance absorbée appareil 7,3W Lichtstrom Leuchte / Flux lumineux appareil 613lm 3000K Ra>90 14° 48V DC dimmable (DALI) IP20 850°	0,40
	B75202.008.2419		

Fotometrien verfügbar www.panzeri.it / Photométries disponibles sur www.panzeri.it

VERFÜGBARE FARBCODES / CODES COULEURS DISPONIBLES

- 01** Weiss
blanc
- 02** Schwarz
noir



SOHO LINE



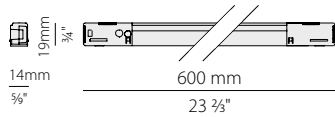
Lineares Modul mit Lichtabstrahlung für 48V-Niederspannungs-Stromschienen für Decken-/Wand-, Hänge- und Einbauanwendungen, mit Opal-Polycarbonatschirm. Elektronischer Ferntransformator für 48V-Schiene muss separat bestellt werden. Erhältlich in Weiß oder Schwarz.

Module linéaire à lumière diffuse pour rails électrifiés à basse tension 48V pour applications plafond/mur, suspension et encastrément, avec écran en polycarbonate opale. Transformateur électronique placé à distance pour rail 48V à commander séparément. Disponible en blanc ou noir.

CODE

LICHTQUELLEN SOURCES LUMINEUSES

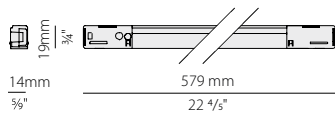
kg

**B47001.060.0416****B47002.060.0416**

Leistungsaufnahme Leuchte / Puissance absorbée appareil 12W
Lichtstrom Leuchte / Flux lumineux appareil 740lm
3000K Ra>90 48V DC ON-OFF

IP20

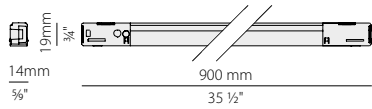
0,30

**B47001.060.0419****B47002.060.0419**

Leistungsaufnahme Leuchte / Puissance absorbée appareil 7,5W
Lichtstrom Leuchte / Flux lumineux appareil 470lm
3000K Ra>90 48V DC dimmable (DALI)

IP20

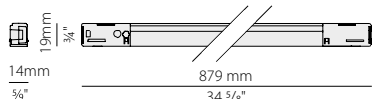
0,30

**B47001.090.0416****B47002.090.0416**

Leistungsaufnahme Leuchte / Puissance absorbée appareil 19W
Lichtstrom Leuchte / Flux lumineux appareil 1244lm
3000K Ra>90 48V DC ON-OFF

IP20

0,30

**B47001.090.0419****B47002.090.0419**

Leistungsaufnahme Leuchte / Puissance absorbée appareil 15W
Lichtstrom Leuchte / Flux lumineux appareil 940lm
3000K Ra>90 48V DC dimmable (DALI)

IP20

0,30

Fotometrien verfügbar www.panzeri.it / Photométries disponibles sur www.panzeri.it

VERFÜGBARE FARBCODES / CODES COULEURS DISPONIBLES

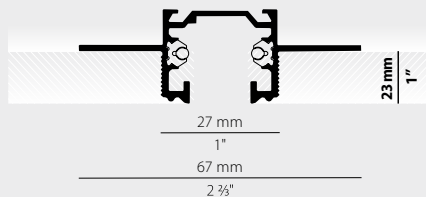
01 Weiss
blanc**02** Schwarz
noir

SOHO IN



System aus 48V-Stromschienen, erhältlich in drei verschiedenen Längen für die Einbaumontage. Das System besteht aus einer stranggepressten Aluminiumlegierung mit Polyesterbeschichtung, geeignet für die Aufnahme von Strahlern, die mit einem 48-V-Adapter ausgestattet sind. Möglichkeit des DALI-Dimmens. Das System hat eine quadratische Form, in schwarzer Farbe. Große Auswahl an verfügbarem Zubehör und Verbindungen.

Système de rails à basse tension 48 V, disponible en trois longueurs différentes pour les installations à encastrer. Le système est réalisé en alliage d'aluminium extrudé peint polyester, prédisposé pour accueillir les projecteurs munis d'un adaptateur 48 V. Possibilité de gradation DALI. Le système est à section carrée, de couleur noire. Disponibilité d'une vaste variété d'accessoires et de joints de raccordement.



TRIMLESS RECESSED ELECTRIFIED TRACK 48V DC

IP20 850°

CODE	L MM	L INCHES	kg
XM44602-100	1000	39 3/8"	0,73
XM44602-200	2000	78 7/8"	1,45
XM44602-300	3000	118 1/2"	2,18

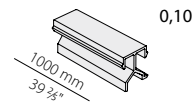
VERFÜGBARE FARBCODES / CODES COULEURS DISPONIBLES

02 Schwarz
noir

ZUBEHÖR / ACCESSOIRES

XM44501-C
XM44502-C

Abdeckung 1000mm (39,4") lang für 48V DC Stromschiene.
Couverture longueur 1000mm (39,4") pour rail électrifié 48V DC.

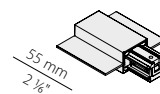


kg

0,10

XM44602-ADX

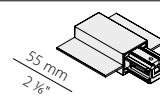
Rechte Stromversorgung für 48V DC Einbau-Stromschiene.
Alimentation sur la droite pour rail électrifié 48V DC à encastrément.



0,04

XM44602-ASX

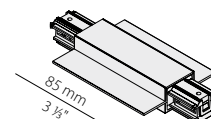
Linke Stromversorgung für 48V DC Einbau-Stromschiene.
Alimentation sur la gauche pour rail électrifié 48V DC à encastrément.



0,04

XM44602-A

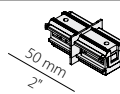
Zentrale Stromversorgung für 48V DC eingebaute Stromschiene.
Alimentation centrale pour rail électrifié 48V DC à encastrément.



0,07

XM44502-UE

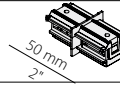
Linearverbindung für 48V DC Stromschiene.
Raccord linéaire pour rail électrifié 48V DC.



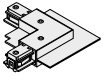
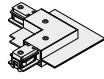
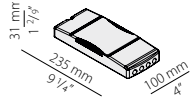
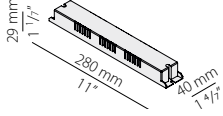
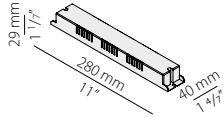

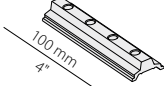
0,02

XM44502-UM


Mechanische Linearverbindung für 48V DC Stromschiene.
Raccord linéaire sans contact pour rail électrifié 48V DC.



0,01

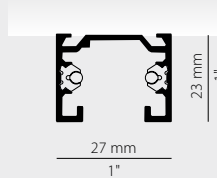
	kg
XM44602-LI Interne "L"-Verbindung für 48V DC Stromschiene. Raccord interne en 'L' pour rail électrifié encastré en 48V DC.	0,06
	
XM44602-LE Externe "L"-Verbindung für 48V DC Stromschiene. Raccord externe en 'L' pour rail électrifié encastré en 48V DC.	0,06
	
YDV.048.150.A02 Elektronischer Trafo DALI, 150W 48V DC, für 48V DC Stromschiene. Transformateur électronique DALI, 150W 48V DC, pour rail électrifié 48V DC.	0,40
	
YDV.048.075.A01 Elektronischer Trafo, 75W 48V DC, für 48V DC Stromschiene. Transformateur électronique, 75W 48V DC, pour rail électrifié 48V DC.	0,38
	
YDV.048.150.A01 Elektronischer Trafo, 150W 48V DC, für 48V DC Stromschiene. Transformateur électronique, 150W 48V DC, pour rail électrifié 48V DC.	0,38
	
XM44602-E Endkappen für 48V DC eEinbau-Stromschiene. Embout pour rail électrifié 48V DC à encastrement.	0,07
	
XM446-P Platte zur Deckenmontage für 48V DC Einbau-Stromschiene. OBLIGATORISCHES ZUBEHÖR, DAS ETWA ALLE ZWEI METER ANGEBRACHT WERDEN MUSS. Plaque pour fixation au plafond du rail électrifié 48V DC à encastrement. ACCESSOIRE OBLIGATOIRE À PLACER TOUS LES MÈTRES ENVIRON.	0,05
	

SOHO OUT



Lineares diffuses LED-Modul mit opaler Polycarbonat-Abdeckung für 48-V-Niederspannungs-Stromschienen für Decken-/Wand-, Pendel- und Einbauanwendungen. Elektrischer Treiber für 48V-Stromschienen separat zu bestellen. Weiße und schwarze Oberflächen sind erhältlich. Kompatibel mit DALI-System.

Système de rails à basse tension 48V, disponible en trois longueurs différentes pour les applications au plafond/mur et suspendues. Le système est réalisé en alliage d'aluminium extrudé peint polyester, prédisposé pour accueillir les projecteurs munis d'un adaptateur 48V. Possibilité de graduation DALI. Le système est à section carrée, de couleur blanche et noire. Disponibilité d'une vaste variété d'accessoires et de joints de raccordement.



ELECTRIFIED TRACK 48V DC

IP20 850°

CODE	L MM	L INCHES	kg
XM44501-100	1000	39 3/8"	0,50
XM44502-100	1000	39 3/8"	0,50
XM44501-200	2000	78 7/8"	1,00
XM44502-200	2000	78 7/8"	1,00
XM44501-300	3000	118 1/2"	1,70
XM44502-300	3000	118 1/2"	1,70

VERFÜGBARE FARBCODES / CODES COULEURS DISPONIBLES

01 Weiss
blanc

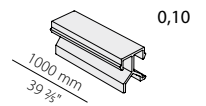
02 Schwarz
noir

ZUBEHÖR / ACCESSOIRES

XM44501-C

XM44502-C

Abdeckung 1000mm (39,4") lang für 48V DC Stromschiene.
Couverture longueur 1000mm (39,4") pour rail électrifié 48V DC.



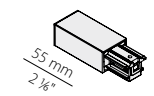
kg

0,10

XM44501-ADX

XM44502-ADX

Rechte Stromversorgung für 48V DC Hänge- oder Deckenstromschiene.
Alimentation sur la droite pour rail électrifié 48V DC suspendu ou au plafond.

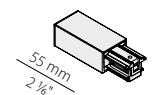


0,04

XM44501-ASX

XM44502-ASX

Linke Stromversorgung für 48V DC Hänge- oder Deckenstromschiene.
Alimentation sur la gauche pour rail électrifié 48V DC suspendu ou au plafond.

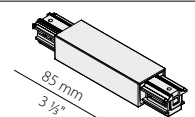


0,04

XM44501-A

XM44502-A

Zentrale Stromversorgung für 48V DC Hänge- oder Deckenstromschiene.
Alimentation centrale pour rail électrifié 48V DC suspendu ou au plafond.

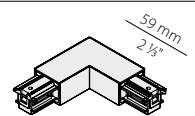


0,06

XM44501-LI

XM44502-LI

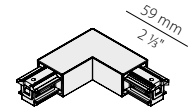
"L"-Innenverbindung für 48V DC Hänge- oder Deckenstromschiene.
Raccord en "L" intérieur pour rail électrifié 48V DC suspendu ou au plafond.



0,06

XM44501-LE**XM44502-LE**

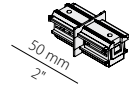
"L"-Aussenverbindung für 48V DC Hänge- oder Deckenstromschiene.
Raccord en "L" extérieur pour rail électrifié 48V DC suspendu ou au plafond.



0,06

XM44501-UE**XM44502-UE**

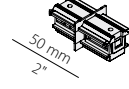
Linearverbindung für 48V DC Stromschiene.
Raccord linéaire pour rail électrifié 48V DC.



0,02

XM44501-UM**XM44502-UM**

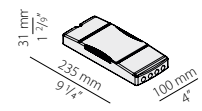
Mechanische Linearverbindung für 48V DC Stromschiene.
Raccord linéaire sans contact pour rail électrifié 48V DC.



0,01

YDV.048.150.A02

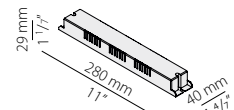
Elektronischer Trafo DALI, 150W 48V DC, für 48V DC Stromschiene.
Transformateur électronique DALI, 150W 48V DC, pour rail électrifié 48V DC.



0,40

YDV.048.075.A01

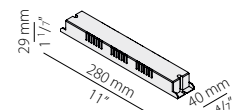
Elektronischer Trafo, 75W 48V DC, für 48V DC Stromschiene.
Transformateur électronique, 75W 48V DC, pour rail électrifié 48V DC.



0,38

YDV.048.150.A01

Elektronischer Trafo, 150W 48V DC, für 48V DC Stromschiene.
Transformateur électronique, 150W 48V DC, pour rail électrifié 48V DC.

**XM44501-E****XM44502-E**

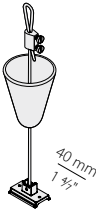
Endkappen für 48V DC Hänge- oder Deckenstromschiene.
Embout pour rail électrifié 48V DC suspendu ou au plafond.



0,10

XM44501-S**XM44502-S**

Aufhängung-Bausatz mit 2m (78,7") Stahldrahtseil und 48V DC Stromschiene.
Kit de suspension avec câble en acier longueur 2m (78,7") et plaquette pour rail électrifié 48V DC.



0,03

XM44501-K**XM44502-K**

Anschlussbausatz für 48V DC Hänge- oder Deckenstromschiene.
Kit pour fixation au plafond pour rail électrifié 48V DC.



0,03



432 WAYS

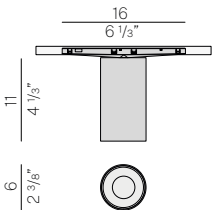
Officina Panzeri 2025



Direkt strahlende Leuchte mit Linsenhalterung mit zurückgesetzter Optik und blendfreier Halbkugellinse. Erhältlich in den Ausführungen Weiß, Schwarz, Champagner, Bronze, satiniert Messing, struktur Olivgrün und struktur Terracotta, die diesen Strahler zu einem Mittel zur individuellen Gestaltung der Räume machen, in denen er eingesetzt wird.

Luminaire à émission directe, doté d'un support de lentille avec optique en retrait et d'une lentille hémisphérique anti-éblouissante. Disponible dans les finitions blanc, noir, champagne, bronze, laiton satiné, vert olive texturé et terracotta naturelle texturée, ce qui fait de ce spot un outil de personnalisation des espaces dans lesquels il est installé.

CODE	LICHTQUELLEN SOURCES LUMINEUSES	kg
------	------------------------------------	----



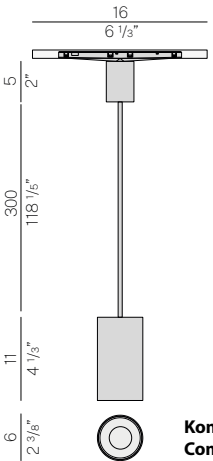
- BP12701.006.0519**
- BP12702.006.0519**
- BP12705.006.0519**
- BP12717.006.0519**
- BP12719.006.0519**
- BP12727.006.0519**
- BP12729.006.0519**

Leistungsaufnahme Leuchte / Puissance absorbée appareil 6,7W
 Lichtstrom Leuchte / Flux lumineux appareil 773lm
 2700K Ra>90 29° 48V DC dimmable (DALI)
IP20
 Die Linsenhalter YSL127__006.FL muss separat erworben werden.
 Le support pour objectif YSL127__006.FL doit être acheté séparément.

Kompatibel mit Street-Schiene
Compatible avec la rail Street

- BP12701.006.0419**
- BP12702.006.0419**
- BP12705.006.0419**
- BP12717.006.0419**
- BP12719.006.0419**
- BP12727.006.0419**
- BP12729.006.0419**

Leistungsaufnahme Leuchte / Puissance absorbée appareil 6,7W
 Lichtstrom Leuchte / Flux lumineux appareil 773lm
 3000K Ra>90 29° 48V DC dimmable (DALI)
IP20
 Die Linsenhalter YSL127__006.FL muss separat erworben werden.
 Le support pour objectif YSL127__006.FL doit être acheté séparément.



- BL12701.006.0519**
- BL12702.006.0519**
- BL12705.006.0519**
- BL12717.006.0519**
- BL12719.006.0519**
- BL12727.006.0519**
- BL12729.006.0519**

Leistungsaufnahme Leuchte / Puissance absorbée appareil 6,7W
 Lichtstrom Leuchte / Flux lumineux appareil 773lm
 2700K Ra>90 29° 48V DC dimmable (DALI)
IP20
 Die Linsenhalter YSL127__006.FL muss separat erworben werden.
 Le support pour objectif YSL127__006.FL doit être acheté séparément.

- BL12701.006.0419**
- BL12702.006.0419**
- BL12705.006.0419**
- BL12717.006.0419**
- BL12719.006.0419**
- BL12727.006.0419**
- BL12729.006.0419**

Leistungsaufnahme Leuchte / Puissance absorbée appareil 6,7W
 Lichtstrom Leuchte / Flux lumineux appareil 773lm
 3000K Ra>90 29° 48V DC dimmable (DALI)
IP20
 Die Linsenhalter YSL127__006.FL muss separat erworben werden.
 Le support pour objectif YSL127__006.FL doit être acheté séparément.



Obligatorischer Linsenhalter nicht enthalten. Muss separat erworben werden. Le réflecteur obligatoire n'est pas inclus, il doit être acheté séparément.

- YSL12701.006.FL**
- YSL12702.006.FL**
- YSL12705.006.FL**
- YSL12717.006.FL**
- YSL12719.006.FL**
- YSL12727.006.FL**
- YSL12729.006.FL**

Linsenhalter für 432 Ways, aus Aluminium, mit Polyacryllackierung in in den Ausführungen Weiß, Schwarz, Bronze, Messing satiniert, Struktur Olivegrün oder Struktur Terracotta.
 Support de lentille pour 432 Ways, en aluminium, avec peinture polyacrylique en blanc, noir, bronze, laiton satiné, vert olive texturé ou terracotta naturelle texturée.

0,07

Fotometriem verfügbar www.panzeri.it / Photométries disponibles sur www.panzeri.it

VERFÜGBARE FARBCODES / CODES COULEURS DISPONIBLES

01 Weiss blanc	02 Schwarz noir	17 Champagner champagne	17 Bronze bronze	19 Messing satiniert laiton satiné	27 Struktur Olivgrün vert olive texturé	29 Struktur Terracotta terracotta naturelle texturée
--------------------------	---------------------------	-----------------------------------	----------------------------	--	---	--

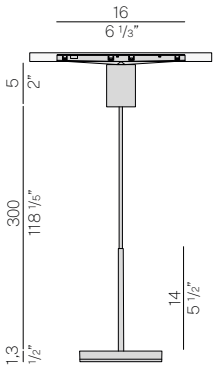




Leuchterserie als Pendel, sowohl in Versionen mit direkter als auch mit indirekter Lichtabstrahlung erhältlich, die für den Einbau in die 48V-Stromschiene der Street-Serie vorbereitet sind. Wahlweise mit elfenbeinfarbenem textilem Lampenschirm erhältlich (separat zu bestellen). Ausführungen in Weiß, Schwarz, Titan, Bronze und satiniertem Messing.

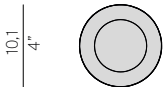
Suspension avec tête en aluminium moulé sous pression, disponible dans la version à émission directe et indirecte, préparé pour être installé sur la voie électrifiée 48V de la série Street. Diffuseur en matériau acrylique avec périmètre lumineux. Abat-jour disponible en tissu couleur ivoire « Bella vista » dessiné par Matteo Thun, à commander séparément. Finitions disponibles: blanc, noir, titane, bronze et laiton satiné.

CODE	LICHTQUELLEN SOURCES LUMINEUSES	kg
------	------------------------------------	----

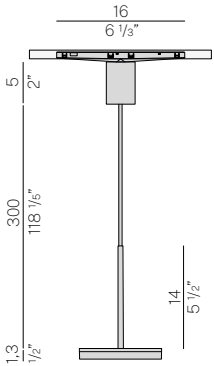


- BL05201.011.0519** Leistungsaufnahme Leuchte / Puissance absorbée appareil 6,5W
- BL05202.011.0519** Lichtstrom Leuchte / Flux lumineux appareil 388lm
- BL05205.011.0519** 2700K Ra>90 48V DC dimmable (DALI)
- BL05217.011.0519** IP20
- BL05219.011.0519**

- BL05201.011.0419** Leistungsaufnahme Leuchte / Puissance absorbée appareil 6,5W
- BL05202.011.0419** Lichtstrom Leuchte / Flux lumineux appareil 388lm
- BL05205.011.0419** 3000K Ra>90 48V DC dimmable (DALI)
- BL05217.011.0419** IP20
- BL05219.011.0419**

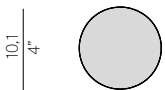


Kompatibel mit Street-Schiene
Compatible avec la rail Street



- BL05301.011.0519** Leistungsaufnahme Leuchte / Puissance absorbée appareil 6,5W
- BL05302.011.0519** Lichtstrom Leuchte / Flux lumineux appareil 388lm
- BL05305.011.0519** 2700K Ra>90 48V DC dimmable (DALI)
- BL05317.011.0519** IP20
- BL05319.011.0519**

- BL05301.011.0419** Leistungsaufnahme Leuchte / Puissance absorbée appareil 6,5W
- BL05302.011.0419** Lichtstrom Leuchte / Flux lumineux appareil 388lm
- BL05305.011.0419** 3000K Ra>90 48V DC dimmable (DALI)
- BL05317.011.0419** IP20
- BL05319.011.0419**



Kompatibel mit Street-Schiene
Compatible avec la rail Street

Fotometrien verfügbar www.panzeri.it / Photométries disponibles sur www.panzeri.it

VERFÜGBARE FARBCODES / CODES COULEURS DISPONIBLES

- 01** Weiss
blanc
- 02** Schwarz
noir
- 05** Champagner
champagne
- 17** Bronze
bronze
- 19** Messing satiniert
laiton satiné

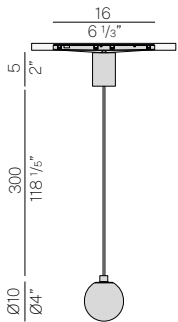




Die Tradition der handgefertigten Glasbläserei hat die Serie Murané ins Leben gerufen, eine Kollektion von Pendel-, Decken- und Wandleuchten. Der Schienenadapter, der bei der Pendelversion mit einer kleinen Rosette für den elektrischen Anschluss ausgestattet ist, wird in schwarzer Ausführung geliefert. Der kugelförmige Diffusor aus Glas in verschiedenen Ausführungen ist innen bearbeitet und weist einen wellenförmigen Effekt auf, der eine große dekorative Wirkung hat. Die kleine LED-Lichtquelle wird durch eine spezielle Abdeckung aus Polycarbonat verdeckt, die zu einer optimalen Streuung des Lichtstrahls beiträgt.

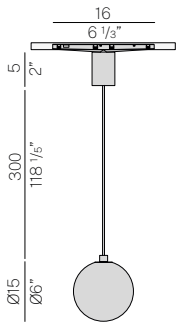
La tradition de la fabrication artisanale du verre soufflé donne naissance à la collection Murané, une série de luminaires suspendus, de plafond et muraux. L'adaptateur pour rail, muni pour la version suspendue d'une petite rosace pour le raccordement électrique, est proposé en finition noire. Le diffuseur sphérique en verre, disponible en différentes finitions, est travaillé à l'intérieur, avec un effet ondulé au fort impact décoratif. La source LED de petite taille est masquée par un cache en polycarbonate, qui contribue à une diffusion optimale du faisceau lumineux.

CODE	LICHTQUELLEN SOURCES LUMINEUSES	kg
BL11305.010.0519	Karamell / caramel	
BL11405.010.0519	Rosa / rose	
BL11505.010.0519	Bernstein / ambre	
BL11705.010.0519	Transparent / transparent	
BL11805.010.0519	Rauch / fumè	
BL11905.010.0519	Waldgrün / vert forêt	
	Leistungsaufnahme Leuchte / Puissance absorbée appareil 4W Lichtstrom Leuchte / Flux lumineux appareil 167lm 2700K Ra>90 48V DC dimmable (DALI)	
	IP20	



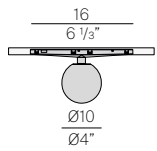
Kompatibel mit Street-Schiene
Compatible avec la rail Street

BL11305.015.0519	Karamell / caramel	
BL11405.015.0519	Rosa / rose	
BL11505.015.0519	Bernstein / ambre	
BL11705.015.0519	Transparent / transparent	
BL11805.015.0519	Rauch / fumè	
BL11905.015.0519	Waldgrün / vert forêt	
	Leistungsaufnahme Leuchte / Puissance absorbée appareil 4W Lichtstrom Leuchte / Flux lumineux appareil 167lm 2700K Ra>90 48V DC dimmable (DALI)	
	IP20	



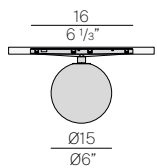
Kompatibel mit Street-Schiene
Compatible avec la rail Street

BP11305.010.0519	Karamell / caramel	
BP11405.010.0519	Rosa / rose	
BP11505.010.0519	Bernstein / ambre	
BP11705.010.0519	Transparent / transparent	
BP11805.010.0519	Rauch / fumè	
BP11905.010.0519	Waldgrün / vert forêt	



Kompatibel mit Street-Schiene
Compatible avec la rail Street

BP11305.015.0519	Karamell / caramel	
BP11405.015.0519	Rosa / rose	
BP11505.015.0519	Bernstein / ambre	
BP11705.015.0519	Transparent / transparent	
BP11805.015.0519	Rauch / fumè	
BP11905.015.0519	Waldgrün / vert forêt	
	Leistungsaufnahme Leuchte / Puissance absorbée appareil 4W Lichtstrom Leuchte / Flux lumineux appareil 167lm 2700K Ra>90 48V DC dimmable (DALI)	
	IP20	



Kompatibel mit Street-Schiene
Compatible avec la rail Street

Fotometriem verfügbar www.panzeri.it / Photométries disponibles sur www.panzeri.it

VERFÜGBARE FARBCODES / CODES COULEURS DISPONIBLES

GLASFARBEN / COULEURS DES VERRES

05 Champagner
champagne

113 Karamell
caramel

114 Rosa
rose

115 Bernstein
ambre

117 Transparent
transparent

118 Rauch
fumé

119 Waldgrün
vert forêt





RENDEZ-VOUS

Philip Platino 2025



Rendez-vous ist eine Leuchte mit minimalen Abmessungen, die unter Beachtung der goldenen Proportionen realisiert wurde. Es basiert auf der Idee der „Begegnung“ und kann einzeln oder in verschiedenen szenischen Kompositionen, gruppiert oder linear, verwendet werden, die durch die Verwendung von entworfenen Baldachinen und Zubehör realisiert werden können. Der kleine konische Leuchtenkopf aus Aluminiumdruckguss ist in den Ausführungen Satinschwarz und Bronze erhältlich; er verdeckt eine LED-Quelle und eine Linse zur Lichtlenkung. Erhältlich in einer Version für 48V-Stromschienen der Street-Serie.

Rendez-vous est un luminaire aux dimensions minimales réalisé dans le respect du nombre d'or. S'inspirant du concept de « rencontre », il peut être utilisé seul ou dans de multiples compositions scéniques, en grappes ou linéaires, qui peuvent être réalisées grâce à l'utilisation de platines et d'accessoires conçus sur mesure. La petite tête conique en aluminium moulé sous pression est disponible dans les finitions noir satiné et bronze ; elle dissimule une source LED et une lentille pour diriger le faisceau. Disponible dans une version pour rail électrifiée 48V de la série Street.

CODE

LICHTQUELLEN
SOURCES LUMINEUSES

kg

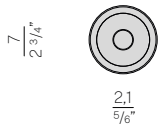
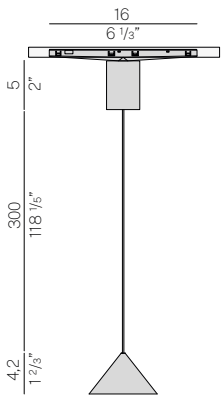


BL08006.007.1719

BL08017.007.1719

Leistungsaufnahme Leuchte / Puissance absorbée appareil 2W
Lichtstrom Leuchte / Flux lumineux appareil 95lm
2700K Ra>90 25° 48V DC dimmable (DALI)

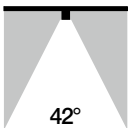
IP20



Kompatibel mit Street-Schiene
Compatible avec la rail Street

YLN08000.42

Weitwinkellinse (42°)
Lentille grand angle (42°)



KGA08006.54

KGA08017.54

Bausatz mit Blendschutzgitter in Schwarz
Kit avec grille antireflet en noir

0,05


Fotometrien verfügbar www.panzeri.it / Photométries disponibles sur www.panzeri.it

VERFÜGBARE FARBCODES / CODES COULEURS DISPONIBLES

06 Schwarz satiniert
noir satiné

17 Bronze
bronze

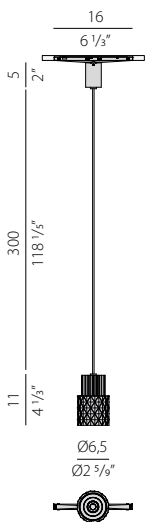




Scent verbindet die Präzision eines technischen Produkts mit der Wärme eines Kunstobjekts. Sein Design ist von der raffinierten Ästhetik von Parfümflakons inspiriert: die kostbaren Facetten des Reliefglases spielen mit Reflexionen und verwandeln das Licht in eine lebendige Materie, die wie ein unfassbarer Duft in der Umgebung vibriert. Scent ist als Einzelpendelleuchte oder in dynamischen Schienenversionen erhältlich und verleiht jedem Raum dank einer als echtes Gestaltungsinstrument konzipierten Farbpalette eine einzigartige Identität. Es bietet absoluten Sehkomfort und eine sanfte Aura, die wie ein Parfüm einen unsichtbaren, aber unvergesslichen Eindruck hinterlässt.

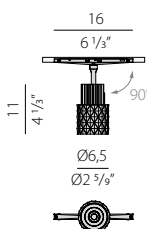
Scent conjugue la précision d'un produit technique avec la sensibilité d'un véritable objet d'art. Son design s'inspire de l'esthétique raffinée des flacons de parfum : les précieuses facettes du verre en relief jouent avec les reflets, transforment la lumière en une matière vivante qui sublime chaque espace comme une fragrance impalpable. Disponible en suspension simple ou en configurations dynamiques sur rail, Scent offre la possibilité de composer une identité visuelle unique pour chaque lieu grâce à une palette chromatique conçue comme un véritable outil de conception. Il offre un confort visuel absolu et diffuse une aura subtile qui, à l'image d'un parfum, laisse une empreinte invisible mais inoubliable.

NEW	CODE	LICHTQUELLEN SOURCES LUMINEUSES	kg
-----	------	------------------------------------	----



	BL30206.V17.1719	Leistungsaufnahme Leuchte / Puissance absorbée appareil 8,4W	0,34
	BL30206.V08.1719	Lichtstrom Leuchte / Flux lumineux appareil 500lm	
	BL30206.V13.1719	2700K Ra>90 24° 48V DC DALI	
	BL30206.V15.1719	IP20	
	BL30206.V14.1719		
	BL30206.V04.1719		
	BL30206.V09.1719		
	BL30206.V10.1719		
	BL30206.V16.1719		

	BL30206.V17.2519	Leistungsaufnahme Leuchte / Puissance absorbée appareil 8,4W	0,34
	BL30206.V08.2519	Lichtstrom Leuchte / Flux lumineux appareil 500lm	
	BL30206.V13.2519	3000K Ra>90 24° 48V DC DALI	
	BL30206.V15.2519	IP20	
	BL30206.V14.2519		
	BL30206.V04.2519		
	BL30206.V09.2519		
	BL30206.V10.2519		
	BL30206.V16.2519		

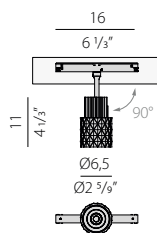










	B30206.V17.1719	Leistungsaufnahme Leuchte / Puissance absorbée appareil 8,4W	0,29
	B30206.V08.1719	Lichtstrom Leuchte / Flux lumineux appareil 500lm	
	B30206.V13.1719	2700K Ra>90 24° 48V DC DALI	
	B30206.V15.1719	IP20	
	B30206.V14.1719		
	B30206.V04.1719		
	B30206.V09.1719		
	B30206.V10.1719		
	B30206.V16.1719		

	B30206.V17.2519	Leistungsaufnahme Leuchte / Puissance absorbée appareil 8,4W	0,29
	B30206.V08.2519	Lichtstrom Leuchte / Flux lumineux appareil 500lm	
	B30206.V13.2519	3000K Ra>90 24° 48V DC DALI	
	B30206.V15.2519	IP20	
	B30206.V14.2519		
	B30206.V04.2519		
	B30206.V09.2519		
	B30206.V10.2519		
	B30206.V16.2519		

SCENT

Marc Sadler 2026



CODE	LICHTQUELLEN SOURCES LUMINEUSES	kg
  B30106.V17.1719	Leistungsaufnahme Leuchte / Puissance absorbée appareil 8,4W Lichtstrom Leuchte / Flux lumineux appareil 500lm 2700K Ra>90 24° 48V DC DALI  IP20 	0,29
B30106.V08.1719		
B30106.V13.1719		
B30106.V15.1719		
B30106.V14.1719		
B30106.V04.1719		
B30106.V09.1719		
B30106.V10.1719		
B30106.V16.1719		
<hr/>		
  B30106.V17.2519	Leistungsaufnahme Leuchte / Puissance absorbée appareil 8,4W Lichtstrom Leuchte / Flux lumineux appareil 500lm 2700K Ra>90 24° 48V DC DALI  IP20 	0,29
B30106.V08.2519		
B30106.V13.2519		
B30106.V15.2519		
B30106.V14.2519		
B30106.V04.2519		
B30106.V09.2519		
B30106.V10.2519		
B30106.V16.2519		
<p>Kompatibel mit Astoria-Schiene Compatible avec la rail Astoria</p>		

Fotometrien verfügbar www.panzeri.it / Photométries disponibles sur www.panzeri.it

VERFÜGBARE FARBCODES CODES COULEURS

GLASFARBEN COULEURS DES VERRESGLASSES

06 Schwarz satiniert
noir satiné

V17 Eis
glace

V08 Transparent
transparent

V13 Rosa
rose

V15 Orange
orange

V14 Karamell
caramel

V04 ambra
amber

V09 Rauch
fumé

V10 Waldgrün
vert foré

V16 Türkis
turquoise

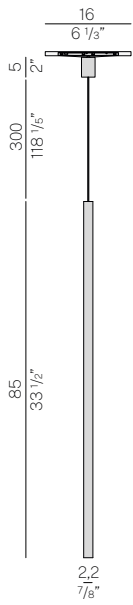




Stranggepresste Pendel aus Aluminium, ø 22mm oder ø 32mm und jeweils Längen 850mm/650mm erhältlich. Lichtquellen aus hochleistungsfähigem LED-Modul mit CRI>90 2700K. Ausführung in weiß, mattschwarz, bronzefarben, mattmessingfarbenem Polyacryllack oder "Goldleaf" handmade Dekor. Die für den Einbau in die 48V-Stromschiene der Street-Serie vorbereitet sind.

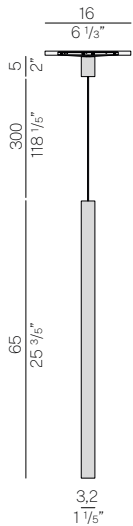
Suspension en aluminium extrudé disponible en diamètre ø 22 mm ou ø 32mm et longueurs 850 mm ou 650 mm. La source lumineuse est composée de module LED à hautes performances CRI>90 2700 K. Platine avec driver ON-OFF intégré dans la version ø 22 mm. Peinture de finition polyacrylique en blanc, noir satiné, bronze, laiton satiné ou finition en feuille d'or décorée à la main. Préparés pour être installés sur la voie électrifiée 48V de la série Street.

CODE	LICHTQUELLEN SOURCES LUMINEUSES	kg
------	------------------------------------	----



	BL02501.085.0419	Leistungsaufnahme Leuchte / Puissance absorbée appareil 4W
	BL02506.085.0419	Lichtstrom Leuchte / Flux lumineux appareil 181lm
	BL02517.085.0419	3000K Ra>90 48V DC dimmable (DALI)
	BL02519.085.0419	IP20
	BL02501.085.0519	Leistungsaufnahme Leuchte / Puissance absorbée appareil 4W
	BL02506.085.0519	Lichtstrom Leuchte / Flux lumineux appareil 181lm
	BL02517.085.0519	2700K Ra>90 48V DC dimmable (DALI)
	BL02519.085.0519	IP20

Kompatibel mit Street-Schiene
Compatible avec la rail Street




	BL02601.065.0419	Leistungsaufnahme Leuchte / Puissance absorbée appareil 7W
	BL02606.065.0419	Lichtstrom Leuchte / Flux lumineux appareil 363lm
	BL02617.065.0419	3000K Ra>90 48V DC dimmable (DALI)
	BL02619.065.0419	IP20
	BL02601.065.0519	Leistungsaufnahme Leuchte / Puissance absorbée appareil 7W
	BL02606.065.0519	Lichtstrom Leuchte / Flux lumineux appareil 363lm
	BL02617.065.0519	2700K Ra>90 48V DC dimmable (DALI)
	BL02619.065.0519	IP20

Kompatibel mit Street-Schiene
Compatible avec la rail Street

Fotometriem verfügbar www.panzeri.it / Photométries disponibles sur www.panzeri.it

VERFÜGBARE FARBCODES / CODES COULEURS DISPONIBLES

- 01** Weiss
blanc
- 06** Schwarz satiniert
noir satiné
- 17** Bronze
bronze
- 19** Messing satiniert
laiton satiné





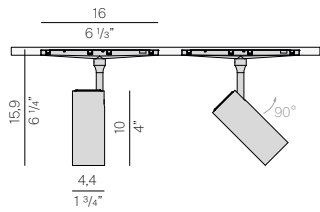
STREET 8



Verstellbarer Strahler aus Aluminiumdruckguss mit Hochleistungs-LED und integriertem Adapter, für 48V-Niedervolt-Stromschiene. Standardmäßig mit Blendschutzhaube und thermoplastischer Mittellinse. Erhältlich in den Ausführungen 2700K und 3000K, in den Farben Weiß, Schwarz, Messing satiniert, Bronze und Titan, mit schwarzem Arm und hinterer Abdeckung.

Spot orientable en aluminium moulé sous pression avec LED à haut rendement et adaptateur intégré, pour rail électrifié très basse tension 48V. Fourni avec un cylindre anti-éblouissement et une optique thermoplastique à faisceau moyen. Disponible en versions 2700K et 3000K, en blanc, noir, laiton satiné, bronze et titane, avec bras et couvercle arrière noirs.

CODE	LICHTQUELLEN SOURCES LUMINEUSES	kg
B42401.008.1719	Leistungsaufnahme Leuchte / Puissance absorbée appareil 15W	0,23
B42402.008.1719	Lichtstrom Leuchte / Flux lumineux appareil 1100lm	
B42417.008.1719	2700K Ra>90 24° 48V DC dimmable (DALI)	
B42419.008.1719	IP20	
B42401.008.2519	Leistungsaufnahme Leuchte / Puissance absorbée appareil 15W	0,23
B42402.008.2519	Lichtstrom Leuchte / Flux lumineux appareil 1100lm	
B42417.008.2519	3000K Ra>90 24° 48V DC dimmable (DALI)	
B42419.008.2519	IP20	



Kompatibel mit Street-Schiene
Compatible avec la rail Street

	STANDARD	Mittlere Flood-Optik. Optique pour faisceau moyen.		
	YLN43400.15	Schmale Flood-Optik. Optique pour faisceau étroit.	0,01	4,50
	YLN43400.35	Mittlere Flood-Optik. Optique pour faisceau moyen.	0,01	4,50

Fotometrien verfügbar www.panzeri.it / Photométries disponibles sur www.panzeri.it

VERFÜGBARE FARBCODES / CODES COULEURS DISPONIBLES

- 01** Weiss
blanc
- 02** Schwarz
noir
- 17** Bronze
bronze
- 19** Messing satiniert
laiton satiné



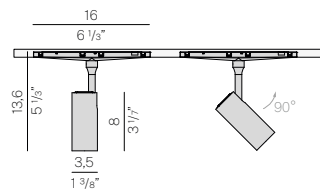


STREET 5



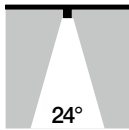
Verstellbarer Strahler aus Aluminiumdruckguss mit Hochleistungs-LED und integriertem Adapter, für 48V-Niedervolt-Stromschiene. Standardmäßig mit Blendschutzhaube und thermoplastischer Mittellinse. Erhältlich in den Ausführungen 2700K und 3000K, in den Farben Weiß, Schwarz, Messing satiniert, Bronze und Titan, mit schwarzem Arm und hinterer Abdeckung.

Spot orientable en aluminium moulé sous pression avec LED à haut rendement et adaptateur intégré, pour rail électrifié très basse tension 48V. Fourni avec un cylindre anti-éblouissement et une optique thermoplastique à faisceau moyen. Disponible en versions 2700K et 3000K, en blanc, noir, laiton satiné, bronze et titane, avec bras et couvercle arrière noirs.

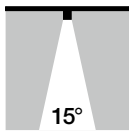


CODE	LICHTQUELLEN SOURCES LUMINEUSES	kg
B42301.005.1719	Leistungsaufnahme Leuchte / Puissance absorbée appareil 8,4W	0,16
B42302.005.1719	Lichtstrom Leuchte / Flux lumineux appareil 590lm	
B42317.005.1719	2700K Ra>90 24° 48V DC dimmable (DALI)	
B42319.005.1719	IP20	
B42301.005.2519	Leistungsaufnahme Leuchte / Puissance absorbée appareil 8,4W	0,16
B42302.005.2519	Lichtstrom Leuchte / Flux lumineux appareil 590lm	
B42317.005.2519	3000K Ra>90 24° 48V DC dimmable (DALI)	
B42319.005.2519	IP20	

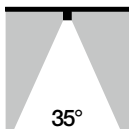
Kompatibel mit Street-Schiene
Compatible avec la rail Street



STANDARD Mittlere Flood-Optik.
Optique pour faisceau moyen.



YLN43400.15 Schmale Flood-Optik.
Optique pour faisceau étroit. 0,01 **4,50**



YLN43400.35 Mittlere Flood-Optik.
Optique pour faisceau moyen. 0,01 **4,50**

Fotometrien verfügbar www.panzeri.it / Photométries disponibles sur www.panzeri.it

VERFÜGBARE FARBCODES / CODES COULEURS DISPONIBLES

01 Weiss blanc **02** Schwarz noir **17** Bronze bronze **19** Messing satiniert laiton satiné





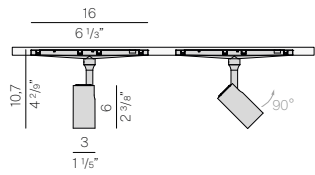
STREET 3



Verstellbarer Strahler aus Aluminiumdruckguss mit Hochleistungs-LED und integriertem Adapter, für 48V-Niedervolt-Stromschiene. Standardmäßig mit Blendschutzhaube und thermoplastischer Mittellinse. Erhältlich in den Ausführungen 2700K und 3000K, in den Farben Weiß, Schwarz, Messing satiniert, Bronze und Titan, mit schwarzem Arm und hinterer Abdeckung.

Spot orientable en aluminium moulé sous pression avec LED à haut rendement et adaptateur intégré, pour rail électrifié très basse tension 48V. Fourni avec un cylindre anti-éblouissement et une optique thermoplastique à faisceau moyen. Disponible en versions 2700K et 3000K, en blanc, noir, laiton satiné, bronze et titane, avec bras et couvercle arrière noirs.

CODE	LICHTQUELLEN SOURCES LUMINEUSES	kg
B42201.003.1719	Leistungsaufnahme Leuchte / Puissance absorbée appareil 7,2W	0,13
B42202.003.1719	Lichtstrom Leuchte / Flux lumineux appareil 447lm	
B42217.003.1719	2700K Ra>90 24° 48V DC dimmable (DALI)	
B42219.003.1719	IP20	
B42201.003.2519	Leistungsaufnahme Leuchte / Puissance absorbée appareil 7,2W	0,13
B42202.003.2519	Lichtstrom Leuchte / Flux lumineux appareil 447lm	
B42217.003.2519	3000K Ra>90 24° 48V DC dimmable (DALI)	
B42219.003.2519	IP20	



Kompatibel mit Street-Schiene
Compatible avec la rail Street

	STANDARD	Mittlere Flood-Optik. Optique pour faisceau moyen.		
	YLN43400.15	Schmale Flood-Optik. Optique pour faisceau étroit.	0,01	4,50
	YLN43400.35	Mittlere Flood-Optik. Optique pour faisceau moyen.	0,01	4,50

Fotometrien verfügbar www.panzeri.it / Photométries disponibles sur www.panzeri.it

VERFÜGBARE FARBCODES / CODES COULEURS DISPONIBLES

- 01** Weiss
blanc
- 02** Schwarz
noir
- 17** Bronze
bronze
- 19** Messing satiniert
laiton satiné



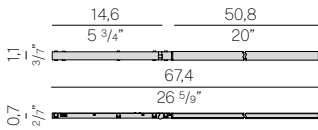


STREET LINE



Lineares diffuses Lichtmodul für 48V-Niedervolt-Stromschienensystem für Decken-/Wand-, Abhänge- und Einbauanwendungen. Körper aus Polyamid in Schwarz, Polycarbonat Diffusor in Opal Ausführung. Möglichkeit des Dimmens über das DALI-Protokoll.

Module d'éclairage linéaire diffus pour rail électrifié très basse tension 48V pour applications au plafond/mur, en suspension et encastrées, avec corps en polyamide noir et écran en polycarbonate opale. Possibilité de gradation via le protocole DALI.



CODE	LICHTQUELLEN SOURCES LUMINEUSES	kg
B42102.060.0519	Leistungsaufnahme Leuchte / Puissance absorbée appareil 7,4W Lichtstrom Leuchte / Flux lumineux appareil 429lm 2700K Ra>90 48V DC dimmable (DALI) IP20	0,04
B42102.060.0419	Leistungsaufnahme Leuchte / Puissance absorbée appareil 7,4W Lichtstrom Leuchte / Flux lumineux appareil 429lm 3000K Ra>90 48V DC dimmable (DALI) IP20	0,04

Kompatibel mit Street-Schiene
Compatible avec la rail Street

Fotometrien verfügbar www.panzeri.it / Photométries disponibles sur www.panzeri.it

VERFÜGBARE FARBCODES / CODES COULEURS DISPONIBLES

02 Schwarz
noir

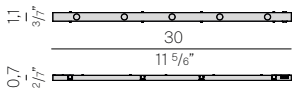


STREET SPOT



Lineares Lichtmodul für 48V-Niedervolt-Stromschienensystem für Decken-/Wand-, Abhänge- und Einbauanwendungen. Körper aus Polyamid in Schwarz, Linsen aus Polycarbonat mit 30° Abstrahlwinkel und Kunststoffabdeckung. Möglichkeit des Dimmens über das DALI-Protokoll.

Module d'éclairage linéaire pour rail électrifié très basse tension 48V pour applications au plafond/mur, en suspension et encastrées. Boîtier en polyamide noir, optiques en polycarbonate avec un angle de rayonnement de 30° et un couvercle en plastique. Possibilité de gradation via le protocole DALI.



CODE	LICHTQUELLEN SOURCES LUMINEUSES	kg
B42002.030.1719	Leistungsaufnahme Leuchte / Puissance absorbée appareil 4,9W Lichtstrom Leuchte / Flux lumineux appareil 318lm 2700K Ra>90 34° 48V DC dimmable (DALI) IP20	0,03
B42002.030.2519	Leistungsaufnahme Leuchte / Puissance absorbée appareil 4,9W Lichtstrom Leuchte / Flux lumineux appareil 318lm 3000K Ra>90 34° 48V DC dimmable (DALI) IP20	0,03

Kompatibel mit Street-Schiene
Compatible avec la rail Street

Fotometrien verfügbar www.panzeri.it / Photométries disponibles sur www.panzeri.it

VERFÜGBARE FARBCODES / CODES COULEURS DISPONIBLES

02 Schwarz
noir

Murané
BP11_05.010



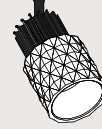
Murané
BP11_05.015



432 Ways
BP127__006
+YSL127__006.FL



Scent
B30206.V__



Murané
BL11_05.010



Murané
BL11_05.015



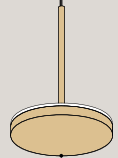
432 Ways
BL127__006
+YSL127__006.FL



Scent
BL30206.V__



Bella
BL053__011



Street Line
B421__060

Street Spot
B420__030

Street 3
B422__003

Street 5
B423__005

Street 8
B424__008



Bella
BL052__011

To-Be
BL026__065

To-Be
BL025__085

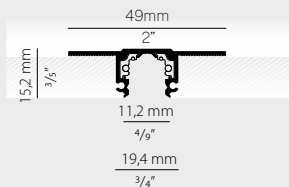
Rendez-vous
BL080__007

STREET IN



System aus 48V-Niedervolt-Stromschienen für die Einbaumontage. Ein rechteckiges Modul aus einer schwarz oder weiß eloxierten stranggepressten Aluminiumlegierung geeignet für die Aufnahme von Strahlen, Lichtmodulen und einer breiten Palette von dekorativen Aufhängungen, die mit einem 48-V-Adapter ausgestattet sind. Möglichkeit des DALI-Dimmens. Große Auswahl an verfügbarem Zubehör und Verbindungen.

Système de rail très basse tension 48V pour applications encastrées. Rail rectangulaire en aluminium extrudé anodisé noir ou blanc, conçu pour loger des projecteurs, des modules d'éclairage et une vaste gamme de suspensions décoratives équipées d'adaptateurs 48V. Possibilité de réglage DALI. Une grande variété d'accessoires et de raccords est disponible.



TRIMLESS RECESSED ELECTRIFIED TRACK 48V DC

IP20 850°

CODICE / CODE	L MM	L INCHES	kg
9600-1/B-ST5	1000mm	39 3/8"	
9600-2/B-ST5	2000mm	78 4/8"	2,50
9600-3/B-ST5	3000mm	118 1/8"	

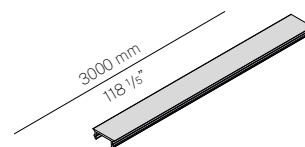
VERFÜGBARE FARBCODES / CODES COULEURS DISPONIBLES

/B Schwarz
noir

ZUBEHÖR / ACCESSOIRES

S-9600/B-E-3000

Ästhetische Abdeckung mit einer Länge von 3000mm (118,1"), für 48V DC Stromschiene, schwarz.
Cache esthétique d'une longueur de 3000mm (118,1"), pour rail électrifié 48V DC, noir.

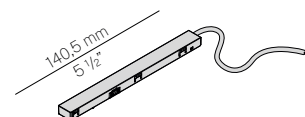


kg
0,20

9601-S/B

Integrierte Kopf Stromversorgung für 48V DC DALI Stromschiene, mit 2500 mm langem Stromkabel.

Alimentation intégrée DALI 48V DC pour rail électrifié, avec un câble d'alimentation de 2500 mm de long.

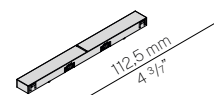


1,50

9603/B

Mechanische Linearverbindung für 48V DC DALI Stromschiene.

Raccord linéaire électrifié pour rail DALI 48V DC.

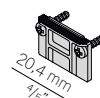


0,02

9604/ST5-B

Endkappe für vertieftes 48V DC Stromschiene.

Embout pour rail électrifié 48V DC encastrée.

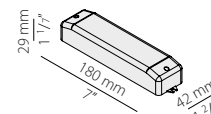


0,02

YRS.B048.A16

Repeater-Gerät zur Opto-Isolierung des Datenbusses für 48V DC Stromschiene, 100W, DALI. ERFORDERLICHES ZUBEHÖR.

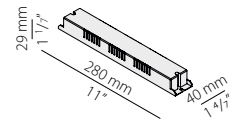
Dispositif de répétition pour l'opto-isolation du data bus pour rail électrifié DALI 48V DC. ACCESSOIRE OBLIGATOIRE.



0,09

YDV.048.075.A01

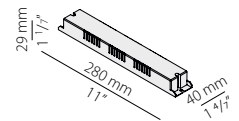
LED Treiber, 75W 48V DC, on/off.
Alimentation LED, 75W 48V DC, on/off.



0,23

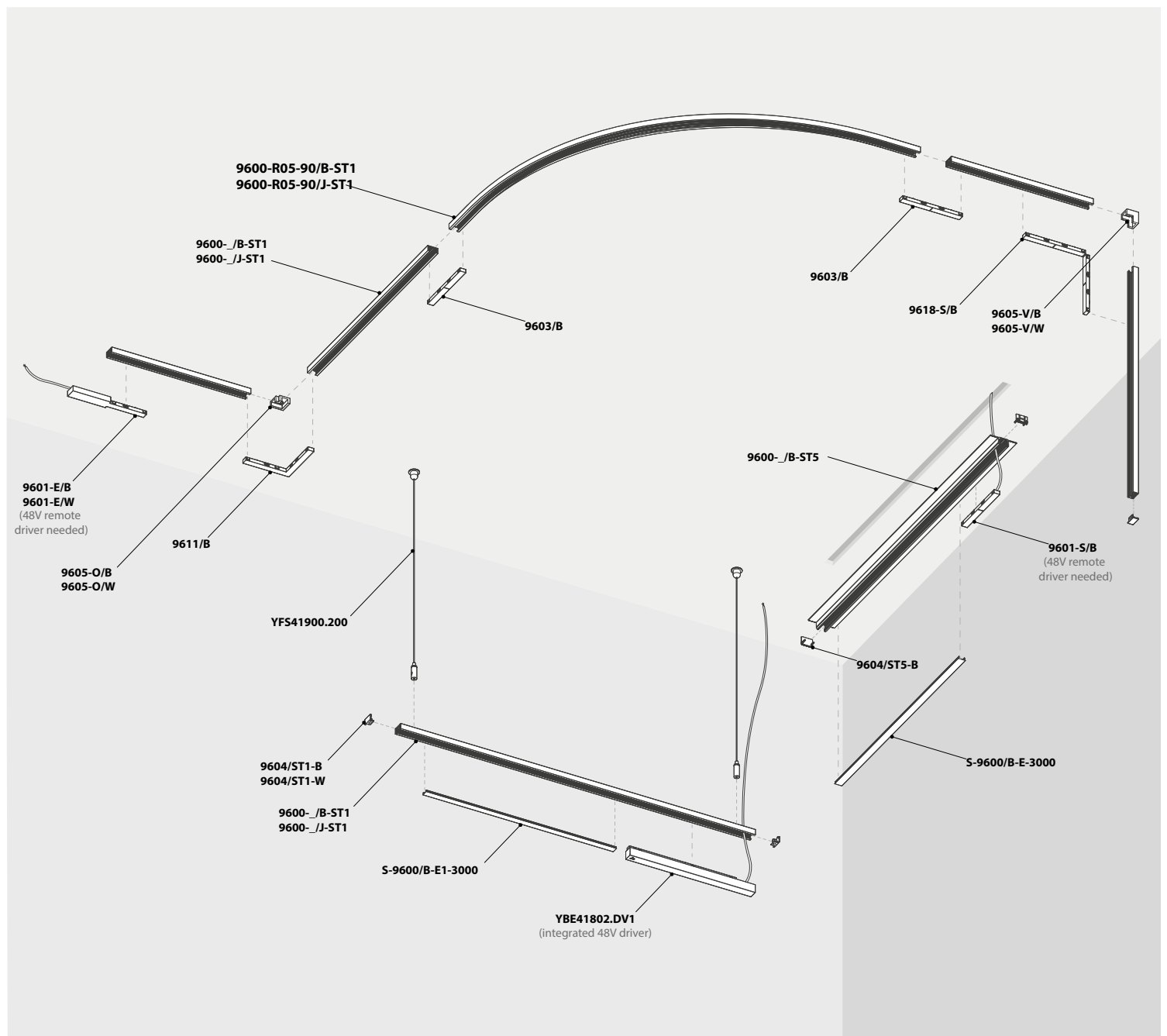
YDV.048.150.A01

LED Treiber, 150W 24V DC, on/off.
Alimentation LED, 150W 24V DC, on/off.



0,25

KOMPONENTEN DER STREET TRACK-KOLLEKTION / ÉLÉMENTS DE LA COLLECTION STREET TRACK

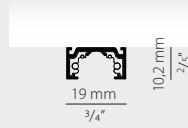


STREET OUT



System aus 48V-Niedervolt-Stromschienen für Decken-/Wand oder Pendelanwendungen. Ein rechteckiges Modul aus einer schwarz oder weiß mit schwarzer Innenausstattung eloxierten stranggepressten Aluminiumlegierung geeignet für die Aufnahme von Strahlen, Lichtmodulen und einer breiten Palette von dekorativen Aufhängungen, die mit einem 48-V-Adapter ausgestattet sind. Möglichkeit des DALI-Dimmens. Große Auswahl an verfügbarem Zubehör und Verbindungen.

Système de rails très basse tension 48V pour installations au plafond, au mur ou en suspension. Rail rectangulaire en aluminium extrudé anodisé noir ou blanc avec intérieur noir, conçu pour loger des projecteurs, des modules d'éclairage et une vaste gamme de suspensions décoratives équipées d'adaptateurs 48V. Possibilité de réglage DALI. Une grande variété d'accessoires et de raccords est disponible.



ELECTRIFIED TRACK 48V DC 

CODICE / CODE	L MM	L INCHES	kg
9600-1/B-ST1	1000mm	39 3/8"	
9600-1/J-ST1	1000mm	39 3/8"	
960 0-2/B-ST1	2000mm	78 4/8"	2,00
9600-2/J-ST1	2000mm	78 4/8"	2,00
9600-3/B-ST1	3000mm	118 1/8"	
9600-3/J-ST1	3000mm	118 1/8"	

VERFÜGBARE FARBCODES / CODES COULEURS DISPONIBLES

- /B** Schwarz
noir
- /J** Weiß mit schwarzem Innenraum
Blanc avec intérieur noir

ZUBEHÖR / ACCESSOIRES

9600-R05-90/B-ST1 kg

90°-Bogen für 48-V-DC-DALI-Stromschiene zur Hängemontage oder Deckenmontage, schwarz, Ausladung 500 mm (19,7").
Coude à 90° pour rail électrifié 48 V CC DALI à suspension ou à encastrer, noir, rayon de 500 mm (19,7 pouces).



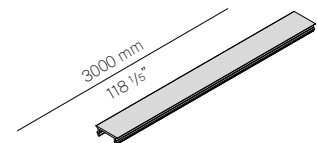
1,00

9600-R05-90/J-ST1

90°-Bogen für 48-V-DC-DALI-Stromschiene zur Hängemontage oder Deckenmontage, weiß, Innenseite schwarz, Ausstrahlungswinkel
Coude à 90° pour rail électrifié 48 V CC DALI, à suspension ou à encastrer, blanc, intérieur noir, rayon 500 mm (19,7").

S-9600/B-E1-3000

Ästhetische Abdeckung mit einer Länge von 3000mm (118,1"), für 48V DC Stromschiene, schwarz.
Cache esthétique d'une longueur de 3000mm (118,1"), pour rail électrifié 48V DC, noir.



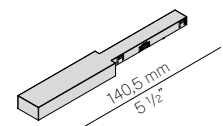
0,20

9601-E/B

Kopf Stromversorgung für 48V DC DALI Stromschiene, schwarz.
Alimentation DALI 48V DC pour rail électrifié, noir.

9601-E/W

Kopf Stromversorgung für 48V DC DALI Stromschiene, weiß.
Alimentation DALI 48V DC pour rail électrifié, blanc.



0,03

0,03

	kg
9601-S/B Integrierte Kopf Stromversorgung für 48V DC DALI Stromschiene, mit 2500 mm langem Stromkabel. Alimentation intégrée DALI 48V DC pour rail électrifié, avec un câble d'alimentation de 2500 mm de long.	1,50
9603/B Mechanische Linearverbindung für 48V DC DALI Stromschiene. Raccord linéaire électrifié pour rail DALI 48V DC.	0,02
9605-O/B L-Abzweigabdeckung für die Deckenmontage von 48V DC Stromschiene, schwarz. Couvre-joints en « L pour rail électrifié 48V DC en surface, noir.L-	0,20
9605-O/W Abzweigabdeckung für die Deckenmontage von 48V DC Stromschiene, weiß. Couvre-joints en « L pour rail électrifié 48V DC en surface, blanc.	0,02
9605-V/B L-Abzweigabdeckung für Wand-Deckenecke für die Deckenmontage von 48V DC Stromschiene, schwarz. Couvre-joints en « L pour l'angle mur-plafond pour rail électrifié 48V DC en surface, noir.L	0,20
9605-V/W Abzweigabdeckung für Wand-Deckenecke für die Deckenmontage von 48V DC Stromschiene, weiß. Couvre-joints en « L pour l'angle mur-plafond pour rail électrifié 48V DC en surface, blanc.	0,02
9611/B "L"-Aussenverbindung für 48V DC DALI Stromschiene. Raccord électrifié en forme de L pour rail DALI 48V DC.	0,06
9618-S/B Flexible Verbindung für 48V DC DALI Stromschiene. Raccord électrifié flexible pour rail DALI 48V DC.	0,07
9604/ST1-B Endkappe für 48V DC Stromschiene, schwarz. Embout pour rail électrifié 48V DC, noir.	0,20
9604/ST1-W Endkappe für 48V DC Stromschiene, weiß. Embout pour rail électrifié 48V DC, blanc.	0,02
YKS41900.01 Aufhängebausatz mit 3000mm (118). Kit de suspension avec câble en acier d'une longueur de 3000mm (118).	0,05
YBE41902.DV1 Integrierte Stromversorgung für 48V DC, 50W, on/off, mit 2 zusätzlichen Kabeln für die DALI-Durchgangsverdrahtung. Alimentation intégrée pour 48V DC, 50W, on/off, avec 2 câbles supplémentaires pour le câblage DALI.	0,15
YRS.B048.A16 Repeater-Gerät zur Opto-Isolierung des Datenbusses für 48V DC Stromschiene, 100W, DALI. Dispositif de répétition pour l'opto-isolation du data bus pour rail électrifié DALI 48V DC.	0,09
YDV.048.075.A01 LED Treiber, 75W 48V DC, on/off. Alimentation LED, 75W 48V DC, on/off.	0,23
YDV.048.150.A01 LED Treiber, 150W 24V DC, on/off. Alimentation LED, 150W 24V DC, on/off.	0,25

EINBAU / ENCASTREMENTS

189 **CLICK CLACK**
190 **EAST**
193 **EDDIE**
194 **JAMES**
195 **JARVIS**
196 **JESSIE**
203 **JOE**
192 **MOAI**
197 **NICK**
199 **RALLY TRIM**
201 **SID**
202 **TAYLOR**



CLICK CLACK

Enzo Panzeri 2019



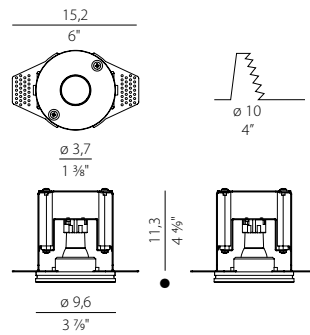
Click-Clack ist Einputzstrahler aus Gips mit einem 35 mm Ausschnittsmaß. Garantiert maximale Funktionalität dank eines speziellen Push&Pull-Mechanismus, ermöglicht den einfachen Tausch des Leuchtmittels, ohne großen Aufwand.

Click clack est un luminaire encastrable en plâtre avec un diamètre de 35mm. Il garantit une fonctionnalité optimale grâce à un mécanisme spécial push&pull qui permet d'abaisser la douille pour remplacer la source lumineuse, évitant ainsi les opérations de maintenance invasives.



XGR1212
XM3 lampholder with terminal block
LED retrofit bulb 4W GU10 Ø 35mm 3000K Ra80 330lm (no dimming)

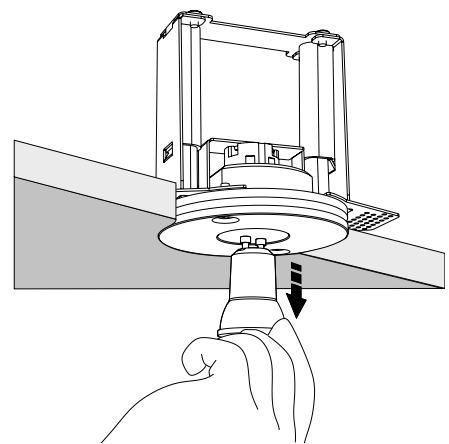
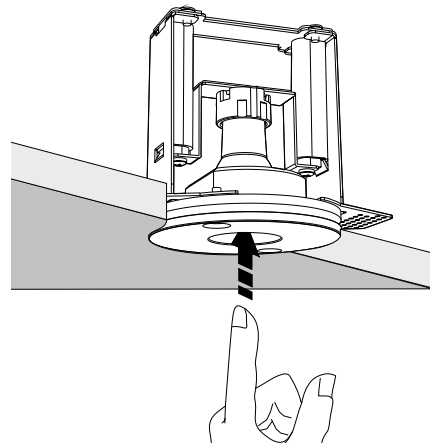
IP20



+ Elektrische Optionen
(Informationen auf Seite 205)

+ Options électriques
(Voir détails en page 205)

XM5/GU10-35 retrofit lamp



Mindestbauhöhe der Leuchte (die Mindestabmessungen des Einbauteils finden Sie auf dem Anleitungsblatt)

Hauteur minimum d'encombrement de l'appareil (le valeurs minimum du siège d'encastrement sont reportées sur la fiche d'instructions)

Glühbirne nicht enthalten, siehe elektrische Optionen. Separat zu kaufen.

Ampoule non incluse, voir Options électriques. Acheter séparément.

Fotometrien verfügbar www.panzeri.it / Photométries disponibles sur www.panzeri.it

VERFÜGBARE FARBCODES / CODES COULEURS DISPONIBLES

42 Gips
plâtre



EAST



Einputzleuchte fest oder verstellbar auf Gips. Die Produkte werden im Standard mit GU10-Verkabelung geliefert. Optional können andere Elektrifizierungen mit Treiber geliefert werden, diese sind separat zu bestellen und ersetzen die Standards.

Luminaire à encastrer en plâtre fixe ou orientable. Les produits sont vendus avec une alimentation standard GU10. Les électrifications en option et les driver sont fournis séparément et doivent donc remplacer celles standard.

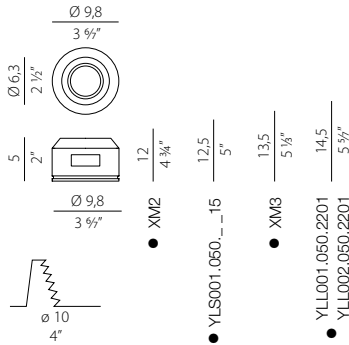


Beispiel einer Glühbirne / Exemple d'ampoule

XGR0997

XM3 lampholder with terminal block max 50W GU10

IP20



+ Elektrische Optionen

(Informationen auf Seite 205)

+ Options électriques

(Voir détails en page 205)

LAMP

YLL001.050.2201 retrofit lamp

YLL002.050.2201 retrofit lamp

YLS001.050.___15 spot LED

XM2 lampholder with terminal block

DRIVER

XM6-15 UNI

XM6-20 UNI ★

XM6-20 D/P MULTI ★

XM6-25 D/P MULTI

kg

0,24

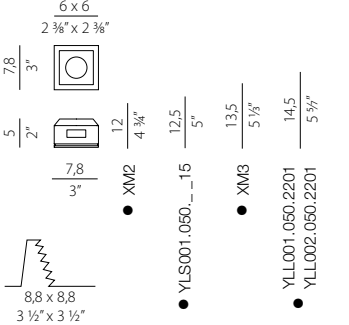


Beispiel einer Glühbirne / Exemple d'ampoule

XGQ0998

XM3 lampholder with terminal block max 50W GU10

IP20



+ Elektrische Optionen

(Informationen auf Seite 205)

+ Options électriques

(Voir détails en page 205)

LAMP

YLL001.050.2201 retrofit lamp

YLL002.050.2201 retrofit lamp

YLS001.050.___15 spot LED

XM2 lampholder with terminal block

DRIVER

XM6-15 UNI

XM6-20 UNI ★

XM6-20 D/P MULTI ★

XM6-25 D/P MULTI

0,17

XM0998 85x85x155mm

Ziegel/Betonschalung mit Mikrojustierung zur Ausrichtung.

Die Versorgungseinheit ist außerhalb der Schalung bereitzustellen.

Boîte d'encastrement pour briques / ciment avec micro-régulation pour alignement.

Prévoir un groupe d'alimentation à distance, à l'extérieur du boîte d'encastrement.

0,45

Die Produkte werden mit einer Stromversorgung als Standard GU10 verkauft. Optionale Elektrisierungen werden separat zum Produkt geliefert und sollten daher durch die Standardausführungen ersetzt werden.

Les produits sont vendus avec une alimentation série GU10. Les électrifications optionnelles sont fournies séparément du produit et doivent donc être remplacées par celles de série.

- Mindestbauhöhe der Leuchte (die Mindestabmessungen des Einbauteils finden Sie auf dem Anleitungsblatt)

Hauteur minimum d'encombrement de l'appareil (les valeurs minimum du siège d'encastrement sont reportées sur la fiche d'instructions)

- ★ Die Größe des Netzteils ist größer als die vertiefte Bohrung, daher sollte das Netzteil in einem speziellen Inspektionsfach installiert werden.

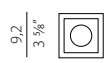
Dimensions de l'alimentateur plus grandes que le trou d'encastrement, il faut donc installer l'alimentateur dans un siège spécial d'inspection.

**XGQ0998-GL**

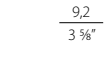
XM3 lampholder with terminal block max 50W GU10

IP20

$$\frac{6 \times 6}{2 \frac{3}{4}'' \times 2 \frac{3}{4}''}$$

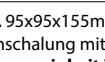


$$\frac{9,2}{3 \frac{3}{8}''}$$



$$\frac{5}{2''}$$

$$\frac{9,2}{3 \frac{3}{8}''}$$



$$\frac{12}{4 \frac{3}{4}''}$$


$$\frac{12,5}{5''}$$

$$\frac{13,5}{5 \frac{1}{2}''}$$

$$\frac{14,5}{5 \frac{3}{4}''}$$



$$\frac{10,2 \times 10,2}{4'' \times 4''}$$



$$\frac{12,5 \times 12,5}{5'' \times 5''}$$

● XM2

● YLS001.050._15

● XM3

● YLL001.050.2201

● YLL002.050.2201

+ Elektrische Optionen
(Informationen auf Seite 205)

+ Options électriques
(Voir détails en page 205)

LAMP

YLL001.050.2201 retrofit lamp

YLL002.050.2201 retrofit lamp

YLS001.050._15 spot LED

XM2 lampholder with terminal block

DRIVER

XM6-15 UNI

XM6-20 UNI ★

XM6-20 D/P MULTI ★

XM6-25 D/P MULTI

0,33

XM0998-GL 95x95x155mm

Ziegel/Betonschalung mit Mikrojustierung zur Ausrichtung.

Die Versorgungseinheit ist außerhalb der Schalung bereitzustellen.

Boîte d'encastrement pour briques / ciment avec micro-régulation pour alignement.

Prévoir un groupe d'alimentation à distance, à l'extérieur du boîte d'encastrement.

0,52



Beispiel einer Glühbirne / Exemple d'ampoule

XGQ1004

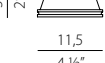
XM3 lampholder with terminal block max 50W GU10

IP20

$$\frac{7 \times 7}{2 \frac{3}{4}'' \times 2 \frac{3}{4}''}$$

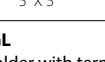


$$\frac{11,5}{4 \frac{1}{2}''}$$



$$\frac{5}{2''}$$

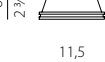
$$\frac{11,5}{4 \frac{1}{2}''}$$



$$\frac{12,5 \times 12,5}{5'' \times 5''}$$



$$\frac{11,5}{4 \frac{1}{2}''}$$



$$\frac{12}{4 \frac{3}{4}''}$$

$$\frac{14}{5 \frac{1}{2}''}$$

$$\frac{14}{5 \frac{1}{2}''}$$

$$\frac{15}{6''}$$

● XM2

● YLS001.050._15

● XM3

● YLL001.050.2201

● YLL002.050.2201

+ Elektrische Optionen
(Informationen auf Seite 205)

+ Options électriques
(Voir détails en page 205)

LAMP

YLL001.050.2201 retrofit lamp

YLL002.050.2201 retrofit lamp

YLS001.050._15 spot LED

XM2 lampholder with terminal block

DRIVER

XM6-15 UNI

XM6-20 UNI ★

XM6-20 D/P MULTI ★

XM6-25 D/P MULTI

0,46

XGQ1004-GL

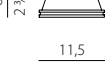
XM3 lampholder with terminal block max 50W GU10

IP20

$$\frac{7 \times 7}{2 \frac{3}{4}'' \times 2 \frac{3}{4}''}$$




$$\frac{11,5}{4 \frac{1}{2}''}$$

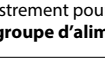


$$\frac{6}{2 \frac{3}{8}''}$$

$$\frac{11,5}{4 \frac{1}{2}''}$$



$$\frac{12,5 \times 12,5}{5'' \times 5''}$$



$$\frac{12}{4 \frac{3}{4}''}$$

$$\frac{14}{5 \frac{1}{2}''}$$

$$\frac{14}{5 \frac{1}{2}''}$$

$$\frac{15}{6''}$$

● XM2

● YLS001.050._15

● XM3

● YLL001.050.2201

● YLL002.050.2201

+ Elektrische Optionen
(Informationen auf Seite 205)

+ Options électriques
(Voir détails en page 205)

LAMP

YLL001.050.2201 retrofit lamp

YLL002.050.2201 retrofit lamp

YLS001.050._15 spot LED

XM2 lampholder with terminal block

DRIVER

XM6-15 UNI

XM6-20 UNI ★

XM6-20 D/P MULTI ★

XM6-25 D/P MULTI

0,56

XM1004/1004-GL/1030 125x125x155mm

Ziegel/Betonschalung mit Mikrojustierung zur Ausrichtung.

Die Versorgungseinheit ist außerhalb der Schalung bereitzustellen.

Boîte d'encastrement pour briques / ciment avec micro-régulation pour alignement.

Prévoir un groupe d'alimentation à distance, à l'extérieur du boîte d'encastrement.

0,71

Die Produkte werden mit einer Stromversorgung als Standard GU10 verkauft. Optionale Elektrisierungen werden separat zum Produkt geliefert und sollten daher durch die Standardausführungen ersetzt werden.

Les produits sont vendus avec une alimentation série GU10. Les électrifications optionnelles sont fournies séparément du produit et doivent donc être remplacées par celles de série.

- Mindestbauhöhe der Leuchte (die Mindestabmessungen des Einbauteils finden Sie auf dem Anleitungsblatt)
- ★ Die Größe des Netzteils ist größer als die vertiefte Bohrung, daher sollte das Netzteil in einem speziellen Inspektionsfach installiert werden.

Hauteur minimum d'encombrement de l'appareil (les valeurs minimum du siège d'encastrement sont reportées sur la fiche d'instructions)

Dimensions de l'alimentateur plus grandes que le trou d'encastrement, il faut donc installer l'alimentateur dans un siège spécial d'inspection.




MOAI



Wallwasher aus Gips mit LED oder mit dem Standardnetzteil GU10. Optional Elektrifizierung und Treiber werden separat zum Produkt geliefert.

Wall washer (lèche-mur) en plâtre avec LED ou avec alimentation standard GU10. Les électrifications en option et les driver sont fournies à part et doivent donc remplacer celles standard.



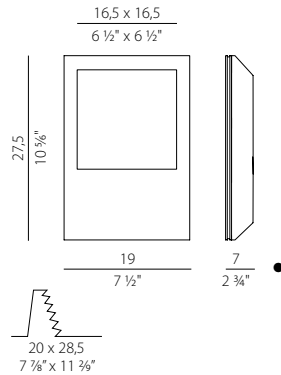
XGQ1210.0401

Leistungsaufnahme Leuchte / Puissance absorbée appareil 15W
Lichtstrom Leuchte / Flux lumineux appareil 1063lm
3000K Ra>90 220-240V AC ON-OFF

XGQ1210.0402

Leistungsaufnahme Leuchte / Puissance absorbée appareil 15W
Lichtstrom Leuchte / Flux lumineux appareil 1063lm
3000K Ra>90 220-240V AC dimmable (DALI/Push DIM)

IP20



kg

2,01

2,01

XM1210 325x195x75mm

Einbauform für Mauerwerk aus verzinktem Blech.

Boîtier en tôle galvanisée à encastrer dans un mur en briques ou en béton.

1,00

- Mindestbauhöhe der Leuchte (die Mindestabmessungen des Einbauteils finden Sie auf dem Anleitungsblatt)

Hauteur minimum d'encombrement de l'appareil (les valeurs minimum du siège d'encastrement sont reportées sur la fiche d'instructions)

Fotometrien verfügbar unter www.panzeri.it / Photométries disponibles sur www.panzeri.it

VERFÜGBARE FARBCODES / CODES COULEURS DISPONIBLES

42 Gips
plâtre

21 Blattgold (auf Anfrage)
feuille d'or (sur demande)





EDDIE



Kleiner direkt Aluminiumstrahler für die Einbaumontage in Innenräumen. Durchmesser 30 mm, sehr dünner sichtbarer Rahmen, Rücklichtquelle. Erhältlich in weißer oder schwarzer Ausführung.

Petit spot en aluminium à émission directe pour installation encastrée à l'intérieur. Diamètre de 30 mm, cadre visible très fin, source lumineuse encastrée. Disponible en finition blanche ou noire.

kg



XR17201.030.1715

XR17202.030.1715

Leistungsaufnahme Leuchte / Puissance absorbée appareil 2,1W
Lichtstrom Leuchte / Flux lumineux appareil 194lm
2700K Ra>90 25° 700mA DC

IP20

XR17201.030.2515

XR17202.030.2515

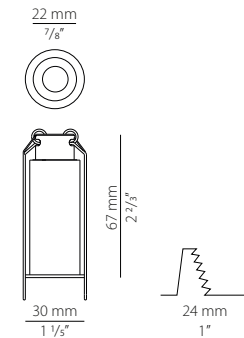
Leistungsaufnahme Leuchte / Puissance absorbée appareil 2,1W
Lichtstrom Leuchte / Flux lumineux appareil 194lm
3000K Ra>90 25° 700mA DC

IP20

+ Elektrische Optionen
(Informationen auf Seite 206)

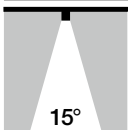
+ Options électriques
(Voir détails en page 206)

DRIVER
YDA.070.012.A01 *****
YDR.090.013.A02 *****



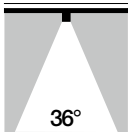
***** Mindestbauhöhe der Leuchte (die Mindestabmessungen des Einbauteils finden Sie auf dem Anleitungsblatt)

Hauteur minimum d'encombrement de l'appareil (les valeurs minimum du siège d'encastrement sont reportées sur la fiche d'instructions)



15°

YLN17200.15
Schmale Flood-Optik.
Optique pour faisceau étroit.



36°

YLN17200.36
Mittlere Flood-Optik.
Optique pour faisceau moyen.

Fotometrien verfügbar unter www.panzeri.it / Photométries disponibles sur www.panzeri.it

VERFÜGBARE FARBCODES / CODES COULEURS DISPONIBLES

- 01** Weiss
blanc
- 02** Schwarz
noir





JAMES



Direkt strahlender Einbastrahler mit 24° Abstrahlwinkel aus Aluminiumdruckguss für Innenräume mit Zwischendecken. Hinterleuchtete Lichtquelle mit der Möglichkeit, den Lichtstrahl bis zu einem maximalen Winkel von 30° zu lenken. Schutzart IP44, spritzwassergeschützt. Erhältlich in weißer oder schwarzer Ausführung.

Spot encastré à émission directe avec un faisceau de 24° en aluminium moulé sous pression pour les espaces intérieurs avec faux-plafonds. Source lumineuse rétro-éclairée avec possibilité d'orienter le faisceau lumineux jusqu'à un angle maximum de 30°. Degré de protection IP44, résistant aux éclaboussures. Disponible en finition blanche ou noire.

kg



XR17701.040.1715

XR17702.040.1715

Leistungsaufnahme Leuchte / Puissance absorbée appareil 5,2W
Lichtstrom Leuchte / Flux lumineux appareil 465lm
2700K Ra>90 24° 300mA DC

IP44

XR17701.040.2515

XR17702.040.2515

Leistungsaufnahme Leuchte / Puissance absorbée appareil 5,2W
Lichtstrom Leuchte / Flux lumineux appareil 465lm
3000K Ra>90 24° 300mA DC

IP44

+ Elektrische Optionen

(Informationen auf Seite 206)

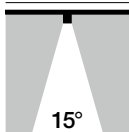
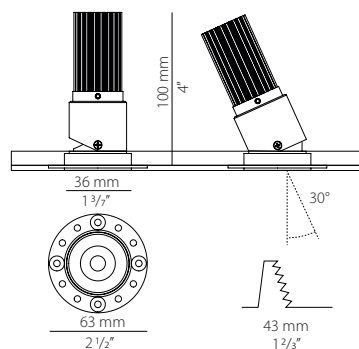
+ Options électriques

(Voir détails en page 206)

DRIVER

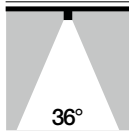
YDR.035.008.A01

YDR.035.008.A02



YLN17700.15

Schmale Flood-Optik.
Optique pour faisceau étroit.



YLN17700.36

Mittlere Flood-Optik.
Optique pour faisceau moyen.



YGA17700.23

Blendschutzgitter in Schwarz.
Grille antireflet en noir.

Fotometriën verfügbar unter www.panzeri.it / Photométries disponibles sur www.panzeri.it

VERFÜGBARE FARBCODES / CODES COULEURS DISPONIBLES

01 Weiss
blanc

02 Schwarz
noir



JARVIS



Aluminium-Einbaustrahler mit sichtbarem Rahmen und symmetrischem Lichtaustritt oder für den verdeckter Einbau mit verstellbarem Lichtaustritt. Erhältlich mit weißer oder satinschwarzen Innenfläche, mit oder ohne GU10 LED-Spot-Quelle.

Spots en aluminium pour installation encastrée avec cadre visible et émission symétrique, ou pour installation encastrée avec faisceau réglable. Disponible avec finition interne blanc satiné ou noir, avec ou sans source spot LED GU10.

kg

0,19



XR13001.070.2201

XR13006.070.2201

XM3 Lampenhalter + Klemmenblock / XM3 douille + bornier

max 10W GU10

LED retrofit bulb 7,5W GU10 3000K 60° Ra80 608lm (no dimming)

Enthalten Glühbirne / Incluse ampoule

IP20

XR13001.070.0000

XR13006.070.0000

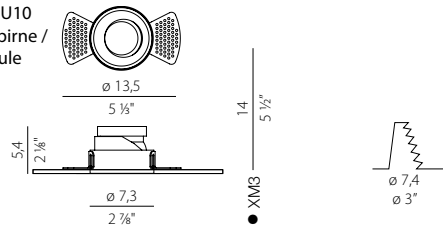
XM3 Lampenhalter + Klemmenblock / XM3 douille + bornier

max 10W GU10

Ohne Glühbirne /

Sans ampoule

IP20



+ Elektrische Optionen

(Informationen auf Seite 205)

+ Options électriques

(Voir détails en page 205)

LAMP

YLS005.050.__15 spot LED

XM2 lampholder with terminal block

DRIVER

XM6-20 UNI

YDR.035.012.A02

Verstellbarer Strahler

Projecteur réglable



XR13101.085.2201

XR13106.085.2201

XM3 Lampenhalter + Klemmenblock / XM3 douille + bornier

max 10W GU10

LED retrofit bulb 7,5W GU10 3000K 60° Ra80 608lm (no dimming)

Enthalten Glühbirne / Incluse ampoule

IP20

XR13101.085.0000

XR13106.085.0000

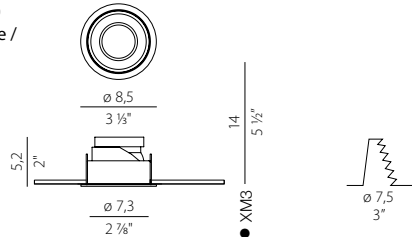
XM3 Lampenhalter + Klemmenblock / XM3 douille + bornier

max 10W GU10

Ohne Glühbirne /

Sans ampoule

IP20



+ Elektrische Optionen

(Informationen auf Seite 205)

+ Options électriques

(Voir détails en page 205)

LAMP

YLS005.050.__15 spot LED

XM2 lampholder with terminal block

DRIVER

XM6-20 UNI

YDR.035.012.A02

Nicht verstellbarer Strahler

Projecteur non orientable

• Mindestbauhöhe der Leuchte (die Mindestabmessungen des Einbauteils finden Sie auf dem Anleitungsblatt)

Hauteur minimum d'encombrement de l'appareil (le valeurs minimum du siège d'encastrément sont reportées sur la fiche d'instructions)



Fotometrien verfügbar unter www.panzeri.it / Photométries disponibles sur www.panzeri.it

VERFÜGBARE FARBCODES / CODES COULEURS DISPONIBLES

01 Weiss
blanc

06 Schwarz satiniert
noir satiné




JESSIE



Direkt strahlender Einbastrahler mit 24° Abstrahlwinkel aus Aluminiumdruckguss für Innenräume. Die Struktur aus Aluminiumdruckguss eignet sich gut für den Einbau in niedrigen Deckenhöhen, mindestens 70 mm (2,8"). Rücklichtquelle. Erhältlich in weißer oder schwarzer Ausführung.

Spot encastré à émission directe avec un faisceau de 24° en aluminium moulé sous pression pour une utilisation à l'intérieur. La structure en aluminium moulé sous pression se prête à une installation dans des plafonds de faible hauteur, min. 70mm (2.8"). Source lumineuse encastrée. Disponible en finition blanche ou noire.

kg



XR17401.040.1715

XR17402.040.1715

Leistungsaufnahme Leuchte / Puissance absorbée appareil 5,2W
Lichtstrom Leuchte / Flux lumineux appareil 465lm
2700K Ra>90 24° 300mA DC

IP20

XR17401.040.2515

XR17402.040.2515

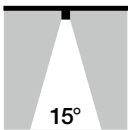
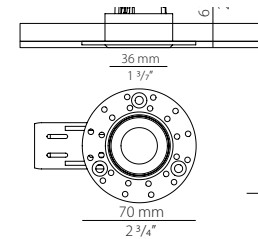
Leistungsaufnahme Leuchte / Puissance absorbée appareil 5,2W
Lichtstrom Leuchte / Flux lumineux appareil 465lm
3000K Ra>90 24° 300mA DC

IP20

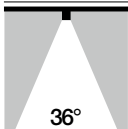
+ Elektrische Optionen
(Informationen auf Seite 206)

+ Options électriques
(Voir détails en page 206)

DRIVER
YDR.035.008.A01
YDR.035.008.A02



YLN17400.15
Schmale Flood-Optik.
Optique pour faisceau étroit.



YLN17400.36
Mittlere Flood-Optik.
Optique pour faisceau moyen.



YGA17702.23
Blendschutzgitter in Schwarz.
Grille antireflet en noir.

Fotometrien verfügbar unter www.panzeri.it / Photométries disponibles sur www.panzeri.it

VERFÜGBARE FARBCODES / CODES COULEURS DISPONIBLES

- 01** Weiss
blanc
- 02** Schwarz
noir



NICK



Runder Einbaustrahler aus Aluminiumdruckguss mit passiver Wärmeableitung, bestückt mit integrierter LED COB in der Farbe Weiß. Auf Anfrage Optiken mit verschiedenen Lichtkegeln.

Luminaire encastrable rond en aluminium moulé sous pression à dissipation passive avec LED COB intégré de couleur blanche. Sur demande, optiques avec différents faisceaux lumineux.



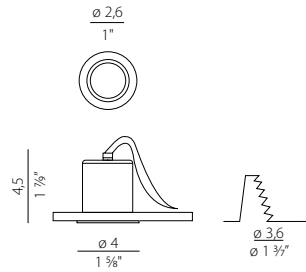
XR25401.040.1715

Leistungsaufnahme Leuchte / Puissance absorbée appareil 3W
Lichtstrom Leuchte / Flux lumineux appareil 153lm
2700K Ra>90 30° 700mA DC

XR25401.040.2515

Leistungsaufnahme Leuchte / Puissance absorbée appareil 3W
Lichtstrom Leuchte / Flux lumineux appareil 170lm
3000K Ra>90 30° 700mA DC

IP43 IP20 IK07 850°



+ Elektrische Optionen
(Informationen auf Seite 206)

+ Options électriques
(Voir détails en page 206)

DRIVER
XM6-20 UNI ★
XM6-20 D/P MULTI ★

Schutz gegen Verpolung
Protection contre l'inversion de polarité

kg

0,10

0,10



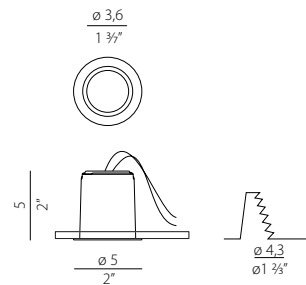
XR22501.050.1715

Leistungsaufnahme Leuchte / Puissance absorbée appareil 6,5W
Lichtstrom Leuchte / Flux lumineux appareil 434lm
2700K Ra>90 26° 700mA DC

XR22501.050.2515

Leistungsaufnahme Leuchte / Puissance absorbée appareil 6,5W
Lichtstrom Leuchte / Flux lumineux appareil 434lm
3000K Ra>90 26° 700mA DC

IP65 IP20 IK08 850°



+ Elektrische Optionen
(Informationen auf Seite 206)

+ Options électriques
(Voir détails en page 206)

DRIVER
XM6-20 UNI ★
XM6-20 D/P MULTI ★
XM6-25 D/P MULTI ★

Schutz gegen Verpolung
Protection contre l'inversion de polarité

0,10

0,10

Treiber nicht enthalten, siehe elektrische Optionen. Separat zu kaufen.

Les driver ne sont pas inclus, voir Options électriques. Acheter séparément.

★ Das Netzteil ist größer als die Einbauöffnung; installieren Sie das Netzteil daher in einem dafür vorgesehenen Inspektionsfach.

Les dimensions du bloc d'alimentation sont supérieures à celles de l'ouverture d'encastrement, il convient donc d'installer le bloc d'alimentation dans le compartiment d'inspection prévu à cet effet.

kg

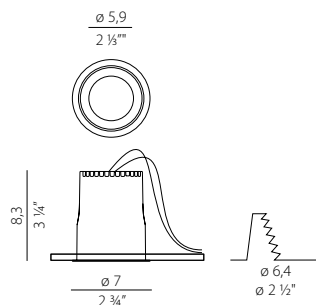
**XR26201.060.1715**

Leistungsaufnahme Leuchte / Puissance absorbée appareil 9W/12W
Lichtstrom Leuchte / Flux lumineux appareil 609lm/830lm
2700K Ra>90 38° 250/350mA DC

XR26201.060.2515

Leistungsaufnahme Leuchte / Puissance absorbée appareil 9W/12W
Lichtstrom Leuchte / Flux lumineux appareil 632lm/852lm
3000K Ra>90 38° 250/350mA DC

IP43 IP20 IK08 850°



+ Elektrische Optionen
(Informationen auf Seite 206)

+ Options électriques
(Voir détails en page 206)

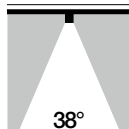
DRIVER
XM6-15 UNI
XM6-20 UNI
XM6-20 D/P MULTI
XM6-25 D/P MULTI

Schutz gegen Verpolung
Protection contre l'inversion de polarité

Treiber nicht enthalten, siehe elektrische
Optionen. Separat zu kaufen.
Les driver ne sont pas inclus, voir Options
électriques. Acheter séparément.

0,30

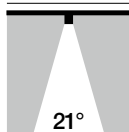
0,30



38°

STANDARD

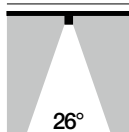
Mittlere Flood-Optik.
Optique pour faisceau moyen.



21°

XMR5

Schmale Flood-Optik.
Optique pour faisceau étroit.



26°

XMR6

Mittlere Flood-Optik.
Optique pour faisceau moyen.

**XMR9**

Innenzylinder Gold satiniert.
Cylindre interne couleur or satiné.

Fotometrien verfügbar unter www.panzeri.it / Photométries disponibles sur www.panzeri.it

VERFÜGBARE FARBCODES / CODES COULEURS DISPONIBLES

01 Weiss
blanc



RALLY TRIM



Rechteckige, direkt abstrahlende Einbauserie mit Aluminiumdruckgussrahmen für den Innenbereich, erhältlich in drei Versionen mit unterschiedlichen Längen, in weißer Ausführung mit schwarzer Optik. Die Rücklichtquelle besteht aus LED-Modulen in Verbindung mit Optiken mit einem Abstrahlwinkel von 30°.

Série de downlights rectangulaires à émission directe avec cadre en aluminium moulé sous pression pour l'intérieur, disponibles en trois versions de différentes longueurs, en finition blanche avec optique noire. La source lumineuse encastrée est constituée de modules LED associés à des optiques avec un angle de rayonnement de 30°.

kg



XR17801.007.1715

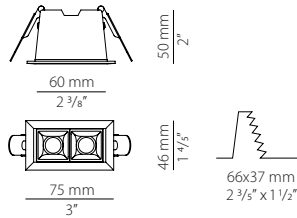
Leistungsaufnahme Leuchte / Puissance absorbée appareil 3,6W
Lichtstrom Leuchte / Flux lumineux appareil 240lm
2700K Ra>90 30° 600mA DC

LED IP20

XR17801.007.2515

Leistungsaufnahme Leuchte / Puissance absorbée appareil 3,6W
Lichtstrom Leuchte / Flux lumineux appareil 240lm
3000K Ra>90 30° 600mA DC


LED IP20



+ Elektrische Optionen
(Informationen auf Seite 206)

+ Options électriques
(Voir détails en page 206)

DRIVER
XM6-20 UNI
XM6-20 D/P MULTI
YDR.090.013.A02



XR17801.014.1715

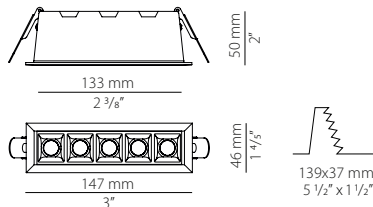
Leistungsaufnahme Leuchte / Puissance absorbée appareil 9W
Lichtstrom Leuchte / Flux lumineux appareil 602lm
2700K Ra>90 30° 600mA DC

LED IP20

XR17801.014.2515

Leistungsaufnahme Leuchte / Puissance absorbée appareil 9W
Lichtstrom Leuchte / Flux lumineux appareil 602lm
3000K Ra>90 30° 600mA DC


LED IP20



+ Elektrische Optionen
(Informationen auf Seite 206)

+ Options électriques
(Voir détails en page 206)

DRIVER
XM6-20 UNI
XM6-20 D/P MULTI
YDR.090.013.A02

**XR17801.028.1715**

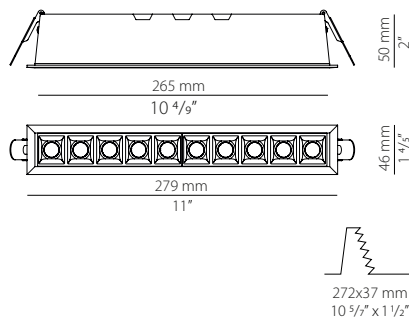
Leistungsaufnahme Leuchte / Puissance absorbée appareil 18W
 Lichtstrom Leuchte / Flux lumineux appareil 1204lm
 2700K Ra>90 30° 600mA DC

 **IP20** 

XR17801.028.2515

Leistungsaufnahme Leuchte / Puissance absorbée appareil 18W
 Lichtstrom Leuchte / Flux lumineux appareil 1204lm
 3000K Ra>90 30° 600mA DC

 **IP20** 



+ Elektrische Optionen
 (Informationen auf Seite 206)

+ Options électriques
 (Voir détails en page 206)

DRIVER
 XM6-20 UNI
 XM6-20 D/P MULTI
 XM6-25 D/P MULTI

Fotometrien verfügbar unter www.panzeri.it / Photométries disponibles sur www.panzeri.it

VERFÜGBARE FARBCODES / CODES COULEURS DISPONIBLES

01 Weiss
 blanc



SID



Kleiner direkt Aluminiumstrahler für die Einbaumontage in Innenräumen. Durchmesser 20 mm, sehr dünner sichtbarer Rahmen, Rücklichtquelle. Erhältlich in weißer oder schwarzer Ausführung.

Petit spot en aluminium à émission directe pour installation encastrée à l'intérieur. Diamètre de 20 mm, cadre visible très fin, source lumineuse encastrée.

kg



XR17001.020.1715

XR17002.020.1715

Leistungsaufnahme Leuchte / Puissance absorbée appareil 2,1W
Lichtstrom Leuchte / Flux lumineux appareil 180lm
2700K Ra>90 25° 700mA DC

IP20

XR17001.020.2515

XR17002.020.2515

Leistungsaufnahme Leuchte / Puissance absorbée appareil 2,1W
Lichtstrom Leuchte / Flux lumineux appareil 180lm
3000K Ra>90 25° 700mA DC

IP20

+ Elektrische Optionen

(Informationen auf Seite 206)

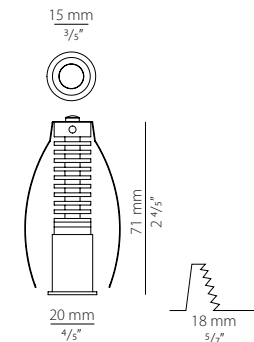
+ Options électriques

(Voir détails en page 206)

DRIVER

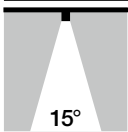
YDA.070.012.A01 *

YDR.090.013.A02 *



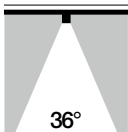
* Das Netzteil ist größer als die Einbauöffnung; installieren Sie das Netzteil daher in einem dafür vorgesehenen Inspektionsfach.

Les dimensions du bloc d'alimentation sont supérieures à celles de l'ouverture d'encastrement, il convient donc d'installer le bloc d'alimentation dans le compartiment d'inspection prévu à cet effet.



YLN17000.15

Schmale Flood-Optik.
Optique pour faisceau étroit.



YLN17000.36

Mittlere Flood-Optik.
Optique pour faisceau moyen.

Fotometrien verfügbar unter www.panzeri.it / Photométries disponibles sur www.panzeri.it

VERFÜGBARE FARBCODES / CODES COULEURS DISPONIBLES

01 Weiss
blanc

02 Schwarz
noir





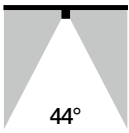
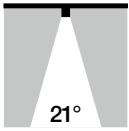
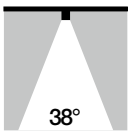
TAYLOR



Schwenkbares Downlight für Innenräume, ausgestattet mit COB-LEDs der neuesten Generation. Sie ist in einer warmweißen Version mit austauschbarem optischen Zubehör erhältlich, sowohl für Akzent- als auch für diffuses Licht. Der schwenkbare Teil ist in der Zwischendecke verborgen. Das hochwertige Design und der schlanke Rahmen, der in verschiedenen Ausführungen erhältlich ist, machen Taylor zur idealen Lösung für Projekte im Einzelhandel, in Ausstellungsräumen und im Gastgewerbe. Die versenkte Optik sorgt für nahezu Blendfreiheit und damit für besseren Sehkomfort. Die Einbautiefe ist gering und ermöglicht eine schnelle und einfache Installation, auch bei engen Platzverhältnissen. Erhältlich in den Ausführungen Weiß, Schwarz, Bronze, Messing satiniert und Titan. Treiber muss separat erworben werden.

Spot encastré oscillant pour intérieur, équipé de LEDs COB de dernière génération. Il est disponible dans une version lumière chaude avec des accessoires optiques interchangeables, pour un éclairage d'accentuation ou diffus. La partie oscillante reste cachée dans le faux plafond. Le design professionnel et le cadre fin disponible en différentes finitions font de Taylor la solution idéale pour les projets de commerce de détail, de showroom et d'hôtellerie. Les optiques sont encastrées pour un faible éblouissement, assurant ainsi un meilleur confort visuel. La profondeur d'encastrement est limitée et permet une installation rapide et facile, même dans les espaces restreints. Disponible en finition blanche, noire, bronze, laiton satiné et titane. Le driver doit être acheté séparément.

		kg
	X16801.008.2515 X16802.008.2515 X16817.008.2515 X16819.008.2515 X16830.008.2515	0,40
	Leistungsaufnahme Leuchte / Puissance absorbée appareil 12W Lichtstrom Leuchte / Flux lumineux appareil 824lm 3000K Ra>90 38° 360mA DC LED IP43 IP20 IK08 850°	+ Elektrische Optionen (Informationen auf Seite 206) + Options électriques (Voir détails en page 206) DRIVER XM6-15 UNI XM6-20 D/P MULTI XM6-25 D/P MULTI
	STANDARD Medium Flood-Optik. Optique pour faisceau moyen.	
	XMR5 Schmale Flood-Optik. Optique pour faisceau étroit.	
	XMR8 Wide Flood-Optik. Optique pour faisceau large.	



Fotometrien verfügbar unter www.panzeri.it / Photométries disponibles sur www.panzeri.it

VERFÜGBARE FARBCODES / CODES COULEURS DISPONIBLES

- | | | | | |
|--------------------------|---------------------------|----------------------------|--|---------------------------|
| 01 Weiss
blanc | 02 Schwarz
noir | 17 Bronze
bronze | 19 Messing satiniert
laiton satiné | 30 Titan
titane |
|--------------------------|---------------------------|----------------------------|--|---------------------------|



WIRD NICHT MEHR HERGESTELLT. BITTE KONTAKTIEREN SIE DEN KUNDENDIENST FÜR WEITERE INFORMATIONEN.
 EST EN COURS DE SUPPRESSION. POUR PLUS D'INFORMATIONS, CONTACTEZ LE SERVICE CLIENTÈLE



JOE



Einbastrahler aus Aluminium, weiß oder schwarz mit oder ohne GU10 LED-Spot.

Spot encastré en aluminium, blanc ou noir avec ou sans GU10 LED Spot.



XA2115

XA2115 BLA

XM3 lampholder with terminal block max 50W GU10 LED retrofit bulb 7,5W GU10 3000K 60° Ra80 608lm (no dimming) *

IP20

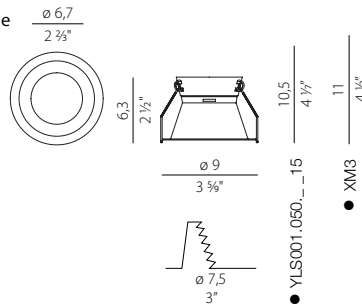
ST.XA2115

ST.XA2115 BLA

XM3 lampholder with terminal block max 50W GU10

(Ohne Glühbirne sans ampoule) $\frac{\varnothing 6,7}{2 \frac{3}{8}''}$

IP20



*Glühbirne enthalten / Ampoule incluse 0,09

+ Elektrische Optionen (Informationen auf Seite 205)

+ Options électriques (Voir détails en page 205)

LAMP YLS001.050...15 spot LED

DRIVER XM6-15 UNI XM6-20 UNI XM6-20 D/P MULTI XM6-25 D/P MULTI

kg



XA2116

XA2116 BLA

XM3 lampholder with terminal block max 50W GU10 LED retrofit bulb 7,5W GU10 3000K 60° Ra80 608lm (no dimming) *

IP20

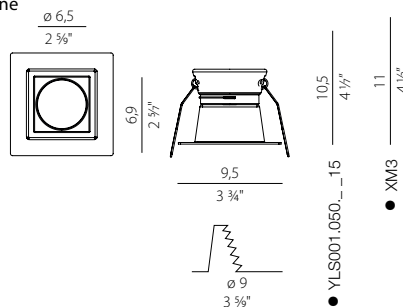
ST.XA2116

ST.XA2116 BLA

XM3 lampholder with terminal block max 50W GU10

(Ohne Glühbirne sans ampoule) $\frac{\varnothing 6,5}{2 \frac{5}{8}''}$

IP20



*Glühbirne enthalten / Ampoule incluse 0,12



+ Elektrische Optionen (Informationen auf Seite 205)

+ Options électriques (Voir détails en page 205)

LAMP YLS001.050...15 spot LED

DRIVER XM6-15 UNI XM6-20 UNI XM6-20 D/P MULTI XM6-25 D/P MULTI

kg

● Mindestbauhöhe der Leuchte (die Mindestabmessungen des Einbauteils finden Sie auf dem Anleitungsblatt)

Hauteur minimum d'encombrement de l'appareil (les valeurs minimum du siège d'encastrement sont reportées sur la fiche d'instructions)

Fotometriren verfügbar unter www.panzeri.it / Photométries disponibles sur www.panzeri.it

VERFÜGBARE FARBCODES / CODES COULEURS DISPONIBLES

Weiss BLA Schwarz
blanc noir

ELEKTRISCHE OPTIONEN / OPTIONS ÉLECTRIQUES

- 205 ELEKTRISCHE OPTIONEN / OPTIONS ÉLECTRIQUES
- 210 TECHNISCHE INFORMATIONEN / INFORMATION TECHNIQUE
- 213 BELEUCHTUNGSGRUNDLAGEN/ PRINCIPES FONDAMENTAUX DE LA TECHNOLOGIE D'ÉCLAIRAGE

ELEKTRISCHE OPTIONEN / OPTIONS ÉLECTRIQUES

ELEKTRISCHE KOMPONENTE / COMPOSANTS ÉLECTRIQUES

XM3

SOCKEL + KLEMMENBLOCK
DOUILLE + BORNIER

MAX 9W GU10 
IP20  

LED KONSTANTSTROM / LED À COURANT CONSTANT

YLS001.050.1715 (2700K) LED 8,5W 250mA 35V 35° Ra>90
YLS001.050.2515 (3000K) Lichtstrom:
YLS001.050.2915 (4000K) Flux lumineux:
2700K - 806lm
3000K - 854lm
4000K - 1053lm

TECHNISCHE INFORMATIONEN INFORMATION TECHNIQUE	SCHALTPLAN SCHEMA D'INSTALLATION 4
PAG. 210	PAG. 211

Siehe Matriz Seite 209
Voir Matrix page 209



YLS005.050.1715 (2700K) LED 12W 250mA 35V 36° Ra>90
YLS005.050.2515 (3000K) Lichtstrom:
Flux lumineux:
2700K - 1140lm
3000K - 1170lm

TECHNISCHE INFORMATIONEN INFORMATION TECHNIQUE	SCHALTPLAN SCHEMA D'INSTALLATION 4
PAG. 210	PAG. 211

Siehe Matriz Seite 209
Voir Matrix page 209



LED KONSTANTE SPANNUNG / LED A VOLTAGE CONSTANT

XM006.050.0410 Modul / module 500 mm 64LED
8,6W 3000K Ra90 24V 1140lm
 62,5mm **2280 lm/m**

TECHNISCHE INFORMATIONEN INFORMATION TECHNIQUE	SCHALTPLAN SCHEMA D'INSTALLATION 1
PAG. 210	PAG. 211

Siehe Matriz Seite 209
Voir Matrix page 209




XM006.012.0410 Modul / module 125 mm 16LED
2,15W 3000K Ra90 24V 285lm
 62,5mm **2280 lm/m**

TECHNISCHE INFORMATIONEN INFORMATION TECHNIQUE	SCHALTPLAN SCHEMA D'INSTALLATION 1
PAG. 210	PAG. 211

Siehe Matriz Seite 209
Voir Matrix page 209




YLR007.022.0510 (2700K) STRIP ROLL 5 m 2700/3000/4000K Ra90 24V
YLR007.022.0410 (3000K)  4,2 mm
YLR007.022.0610 (4000K) 5 x 240 LED/m - 5 x 22 W/m
5 x **2795 lm/m** (2700K)
5 x **2950 lm/m** (3000K)
5 x **3035 lm/m** (4000K)

TECHNISCHE INFORMATIONEN INFORMATION TECHNIQUE	SCHALTPLAN SCHEMA D'INSTALLATION 1
PAG. 210	PAG. 211

Siehe Matriz Seite 209
Voir Matrix page 209




YLR006.017.0510 (2700K) STRIP ROLL 5 m 2700/3000/4000K Ra90 24V
YLR006.017.0410 (3000K)  5 mm
YLR006.017.0610 (4000K) 5 x 200 LED/m - 5 x 16,8 W/m
5 x **2165 lm/m** (2700K)
5 x **2285 lm/m** (3000K)
5 x **2335 lm/m** (4000K)

TECHNISCHE INFORMATIONEN INFORMATION TECHNIQUE	SCHALTPLAN SCHEMA D'INSTALLATION 2
PAG. 210	PAG. 211

Siehe Matriz Seite 209
Voir Matrix page 209




YLR005.010.0510 (2700K) STRIP ROLL 5 m 2700/3000/4000K Ra90 24V
YLR005.010.0410 (3000K)  5 mm
YLR005.010.0610 (4000K) 5 x 200 LED/m - 5 x 9,6 W/m
5 x **1250 lm/m** (2700K)
5 x **1335 lm/m** (3000K)
5 x **1390 lm/m** (4000K)

TECHNISCHE INFORMATIONEN INFORMATION TECHNIQUE	SCHALTPLAN SCHEMA D'INSTALLATION 2
PAG. 210	PAG. 211

Siehe Matriz Seite 209
Voir Matrix page 209



YLR008.010.0510 (2700K) STRIP ROLL IP67 5 m 2700/3000K Ra90 24V
YLR008.010.0410 (3000K)  5 mm
5 x 200 LED/m - 5 x 9,6 W/m
5 x **1100 lm/m** (2700K)
5 x **1175 lm/m** (3000K)

TECHNISCHE INFORMATIONEN INFORMATION TECHNIQUE	SCHALTPLAN SCHEMA D'INSTALLATION 1
PAG. 210	PAG. 211

Siehe Matriz Seite 209
Voir Matrix page 209









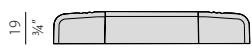






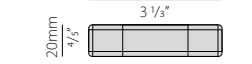


ELEKTRISCHE OPTIONEN / OPTIONS ÉLECTRIQUES

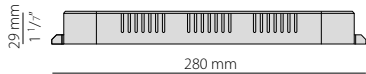



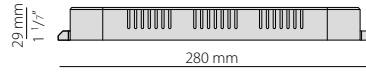



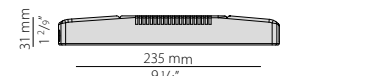



LED LAMPE 220-240V / LED AMPOULES 220-240V

YLL001.050.2201	7,5W GU10 Ø 50 mm 3000K Ra80 680lm 60° 220-240V NICHT DIMMBAR / NON DIMMABLE	
YLL002.050.2201	7,5W GU10 Ø 50 mm 3000K Ra80 680lm 60° 220-240V NICHT DIMMBAR / NON DIMMABLE	
XM5/GU10-35	4W GU10 Ø 35 mm 3000K Ra80 340lm 220-240V NICHT DIMMBAR / NON DIMMABLE	
XM5/G9LED	4W G9 3000K Ra80 330lm 110-240V NICHT DIMMBAR / NON DIMMABLE	

LED TREIBER KONSTANTSTROM / LED DRIVER COURANT CONSTANT

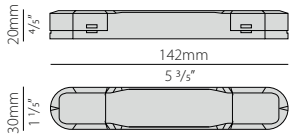
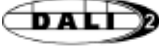
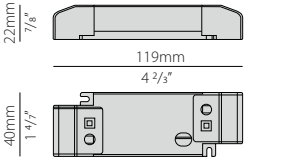

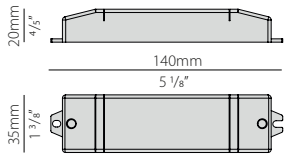

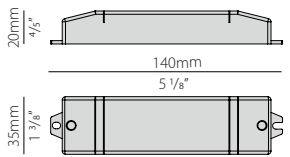

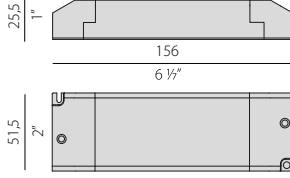

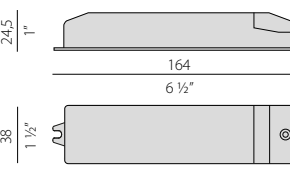
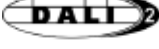
XM6-15 UNI		<p>V in 100-240V AC V out 2-41,5V DC I out 60-360mA W 2,5-15 λ 0,80</p> <p>  SELV</p> <p>Siehe Matrize Seite 209 / Voir Matrix page 209</p>
		
XM6-20 UNI		<p>V in 220-240V AC V out 2-54V DC I out 250-700mA W 4-20 λ 0,95</p> <p>  SELV</p> <p>Siehe Matrize Seite 209 / Voir Matrix page 209</p>
		
YDA.070.012.A01		<p>V in 220-240V AC V out 2-16V DC I out 700mA W 12 λ 0,85</p> <p>  SELV</p> <p>Siehe Matrize Seite 209 / Voir Matrix page 209</p>
		
YDR.035.008.A01		<p>V in 220-240V AC V out 8-22,5V DC I out 200-350mA W 4,5-7,9 λ 0,50</p> <p>  SELV</p> <p>Siehe Matrize Seite 209 / Voir Matrix page 209</p>
		

LED DRIVER KONSTANTE SPANNUNG 48V / LED DRIVER TENSION CONSTANTE 48V

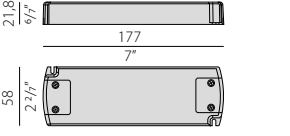

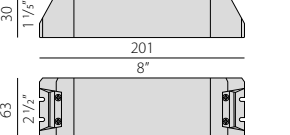

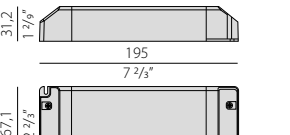

YDV.048.075.A01		<p>V in 220-240V AC V out 48V DC I out 1,55A DC W 75 λ ≥ 0,96</p> <p>  SELV</p>
		
YDV.048.150.A01		<p>V in 220-240V AC V out 48V DC I out 3,125A DC W 150 λ ≥ 0,96</p> <p>  SELV</p>
		
YDV.048.150.A02		<p>V in 220-240V AC V out 48V DC I out 3,125A DC W 150 λ 0,99</p> <p>  SELV PUSH DIM DALI</p>
		

ELEKTRISCHE OPTIONEN / OPTIONS ÉLECTRIQUES

LED TREIBER KONSTANTSTROM DIMMERBAR / LED DRIVER COURANT CONSTANT DIMMABLE

YDR.035.008.A02		<p>V in 220-240V AC V out 5-42V DC I out 120-350mA W 5-8,4 λ 0,95</p>	
YDR.035.012.A02		<p>V in 220-240V AC V out 9-42V DC I out 120-350mA W 5-14,7 λ 0,95</p>	
YDR.050.012.A02		<p>V in 220-240V AC V out 6-40V DC I out 200-500mA W 8-10 λ ≥ 0,90</p>	
YDR.090.013.A02		<p>V in 220-240V AC V out 24V DC I out 600-900mA W 9,6-9,9 λ ≥ 0,90</p>	
XM6-20 D/P MULTI		<p>V in 220-240V AC V out 3-46V DC I out 200-900mA W 9,2-28 λ ≥ 0,95</p>	
XM6-25 D/P MULTI		<p>V in 220-240V AC V out 3-55V DC I out 200-900mA W 11-25,6 λ ≥ 0,92</p>	

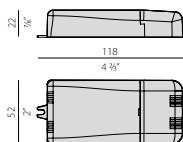
LED DRIVER KONSTANTE SPANNUNG 24V DIM. PHASENSCHNITT / LED DRIVER TENSION CONSTANTE 24V PHASE CUT

YDV.024 .050.A04		<p>V in 220-240V AC V out 24V DC I out 2,08A DC W 50 λ 0,9</p>	
YDV.024.100.A04		<p>V in 220-240V AC V out 24V DC I out 2,08A DC W 100 λ 0,9</p>	
YDV.024 .150.A04		<p>V in 220-240V AC V out 24V DC I out 2,08A DC W 150 λ 0,9</p>	

ELEKTRISCHE OPTIONEN / OPTIONS ÉLECTRIQUES

LED DRIVER KONSTANTE SPANNUNG / LED DRIVER TENSION CONSTANTE

XM6-20 UNI




V in 220-240V AC
V out 24V DC
I out 700mA DC
W 16
λ 0,97



Siehe Matrize Seite 209 / Voir Matrix page 209

YDV.024.030.A01

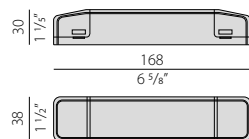


V in 220-240V AC
V out 24V DC
I out 1,25A DC
W 30
λ ≥ 0,9



Siehe Matrize Seite 209 / Voir Matrix page 209

YDV.024.075.A01




V in 220-240V AC
V out 24V DC
I out 3,13A DC
W 75
λ 0,9



Siehe Matrize Seite 209 / Voir Matrix page 209

YDV.024.120.A01




V in 220-240V AC
V out 24V DC
I out 5A DC
W 120
λ 0,95



Siehe Matrize Seite 209 / Voir Matrix page 209

YDV.024.180.A01

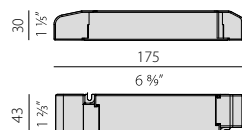


V in 220-240V AC
V out 24V DC
I out 7,5A DC
W 180
λ 0,95



Siehe Matrize Seite 209 / Voir Matrix page 209

YDV.024.018.A02



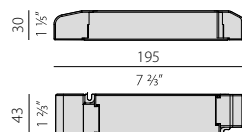
V in 220-240V AC
V out 24V DC
I out 0,75A DC
W 18
λ 0,97



Siehe Matrize Seite 209 / Voir Matrix page 209



YDV.024.035.A02



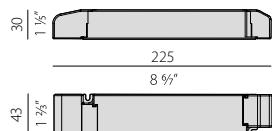
V in 220-240V AC
V out 24V DC
I out 1,458A DC
W 35
λ 0,97



Siehe Matrize Seite 209 / Voir Matrix page 209



YDV.024.060.A02




V in 220-240V AC
V out 24V DC
I out 2,50A DC
W 60
λ 0,99



Siehe Matrize Seite 209 / Voir Matrix page 209



YDV.024.100.A02




V in 220-240V AC
V out 24V DC
I out 4,17A DC
W 100
λ 0,99



Siehe Matrize Seite 209 / Voir Matrix page 209



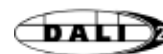
YDV.024.200.A02



V in 220-240V AC
V out 24V DC
I out 8,34A DC
W 200
λ 0,99



Siehe Matrize Seite 209 / Voir Matrix page 209



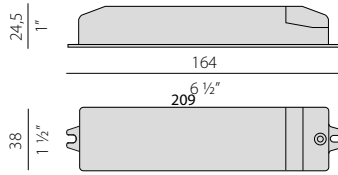
ELEKTRISCHE OPTIONEN / OPTIONS ÉLECTRIQUES

LED STEUERUNGSSYSTEM / LED CONTROL SYSTEM

Vorrichtungen zum Dimmen von LED-Modulen bei 12-24VDC. Kann mit Standard-Stromversorgung (nicht dimmbar) verwendet werden. Es ist auch möglich, sie in bestehenden Systemen einzusetzen, ohne die vorhandenen Stromversorgungen zu ersetzen.

Dispositifs pour la régulation d'intensité des modules LED à 12-24VDC. Utilisables avec un alimentateur standard (sans régulation d'intensité). Il peuvent être appliqués aussi sur des installations existantes sans remplacer les alimentateurs en place.

YCO.C048.A02



DIMMBARE VORRICHTUNG / VARIATEUR D'INTENSITÉ

DIMMEN-MODUS / MODALITÉ DE RÉGULATION:

0-10V, 1-10V, PUSH DIM, DALI

Master, slave

V in 12-48V DC

I out 12A DC

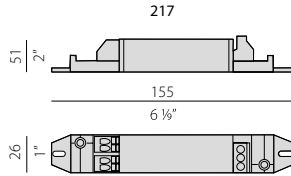
W 12V: 144W - 24V: 288W - 48V: 576W

SELV 0...10V 1...10V PUSH DIM DALI

TECHNISCHE INFORMATIONEN TECHNIQUE	SCHALTPLAN SCHEMA D'INSTALLATION 6
PAG. 210	PAG. 211

Siehe Matriz Seite 209
Voir Matrix page 209

YCO.D048.A02



DIMMBARE VORRICHTUNG / VARIATEUR D'INTENSITÉ

DIMMEN-MODUS / MODALITÉ DE RÉGULATION:

1-10V, PUSH DIM, DALI

V in 12-48V DC

I out 6A DC

W 12V: 72W - 24V: 144W - 48V: 288W

SELV 1...10V PUSH DIM DALI

TECHNISCHE INFORMATIONEN TECHNIQUE	SCHALTPLAN SCHEMA D'INSTALLATION 7
PAG. 210	PAG. 211

Siehe Matriz Seite 209
Voir Matrix page 209

MATRICE LED/TREIBER - MATRICE LED/DRIVER

MODELL / MODÈLE	YLS001	YLS005	XM006	YLR005	YLR006	YLR007	YLR008	YLR101	YLR102
Konstantstrom / Courant constant									
XM6-15 UNI	1	1							
XM6-20 UNI	1	1	• (24V setting)	• (24V setting)	• (24V setting)	• (24V setting)	• (24V setting)	• (24V setting)	• (24V setting)
YDA.070.012.A01									
YDR.035.008.A01									
YDR.035.008.A02									
YDR.035.012.A02	1	1							
YDR.050.012.A02	1	1							
YDR.090.013.A02									
XM6-20 D/P MULTI	1	1							
XM6-25 D/P MULTI	1	1							

Konstante Spannung / Voltage constant									
YDV.024.030.A01			•	•	•	•	•	•	•
YDV.024.075.A01			•	•	•	•	•	•	•
YDV.024.120.A01			•	•	•	•	•	•	•
YDV.024.180.A01			•	•	•	•	•	•	•
YDV.024.018.A02			•	•	•	•	•	•	•
YDV.024.035.A02			•	•	•	•	•	•	•
YDV.024.060.A02			•	•	•	•	•	•	•
YDV.024.100.A02			•	•	•	•	•	•	•
YDV.024.200.A02			•	•	•	•	•	•	•

Led Steuerungssystem / Led control systems									
YCO.C048.A02			•	•	•	•	•	•	•
YCO.D048.A02			•	•	•	•	•	•	•

TECHNISCHE INFORMATIONEN / INFORMATION TECHNIQUE

VORRICHTUNGEN MIT KONSTANTER SPANNUNG 24 V GLEICHSTROM

Unsere LED-Streifen wurden für den Einbau in unsere Produkte entwickelt: Wenn sie in anderen Situationen verwendet werden, ist es notwendig, die Wärme angemessen abzuleiten.

Die Verbindung zwischen den verschiedenen Leuchten / LEDs muss parallel erfolgen.

Berücksichtigen Sie bei der Wahl des Netzteils immer einen Zuschlag von 10% auf die eingesetzte Leistung.

Es ist notwendig, den Abstand zwischen Netzteilen und Geräten / LEDs zu berücksichtigen, um mögliche Spannungsabfälle zu begrenzen.

Tabelle 1 (unten) gibt den maximalen Abstand zwischen der Stromversorgung und den Leuchten / LEDs je nach Kabelquerschnitt und Leistung, mit 24V DC Spannungsversorgung.

APPAREILS AVEC LED À VOLTAGE CONSTANT 24V DC

Nos bandes LED ont été conçues pour être installées à l'intérieur de nos produits : en cas d'utilisation dans d'autres situations, il est nécessaire de dissiper adéquatement la chaleur.

Le raccordement entre les différents luminaires/LED doit se faire en parallèle.

Lors du choix de l'alimentation, pensez toujours à une marge supplémentaire de 10% sur la puissance utilisée.

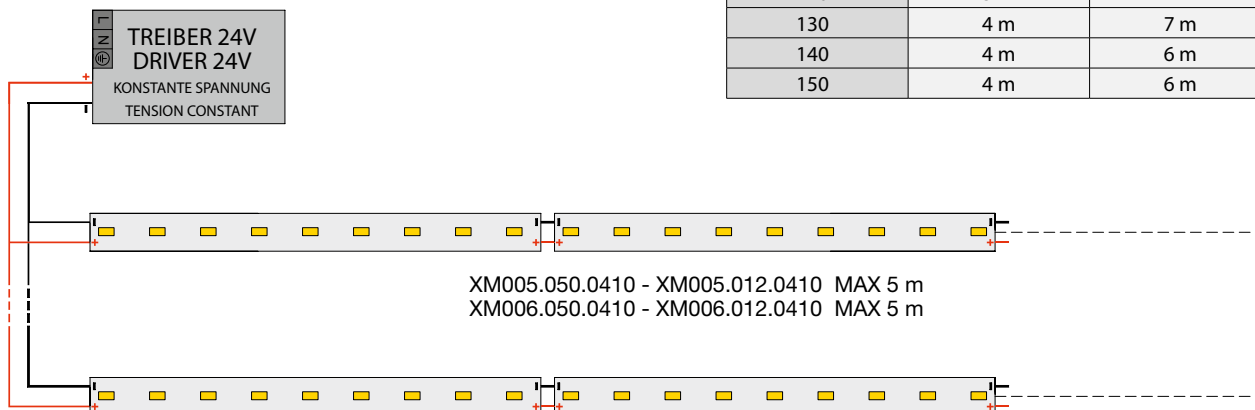
Il faut tenir compte de la distance entre les alimentations et les appareils/leds pour limiter les éventuelles chutes de tension.

Le tableau 1 (ci-dessous) indique la distance maximale entre l'alimentation et le luminaires / LED selon la section du câble et la puissance, avec l'alimentation 24V DC.

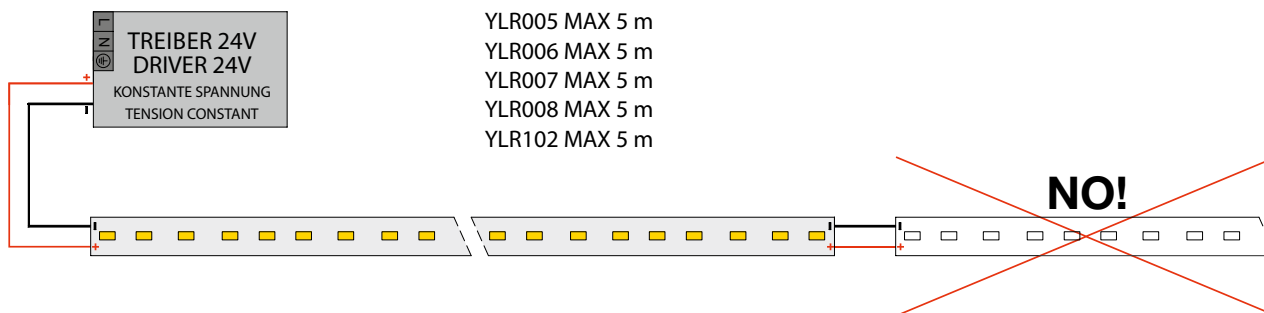
TABELLE 1 / TABLEAU 1

W	1 mm ²	1,5 mm ²	2,5 mm ²
10	56 m	85 m	141 m
20	28 m	42 m	71 m
30	19 m	28 m	47 m
40	14 m	21 m	35 m
50	11 m	17 m	28 m
60	9 m	14 m	24 m
70	8 m	12 m	20 m
80	7 m	11 m	18 m
90	6 m	9 m	16 m
100	6 m	8 m	14 m
110	5 m	8 m	13 m
120	5 m	7 m	12 m
130	4 m	7 m	11 m
140	4 m	6 m	10 m
150	4 m	6 m	9 m

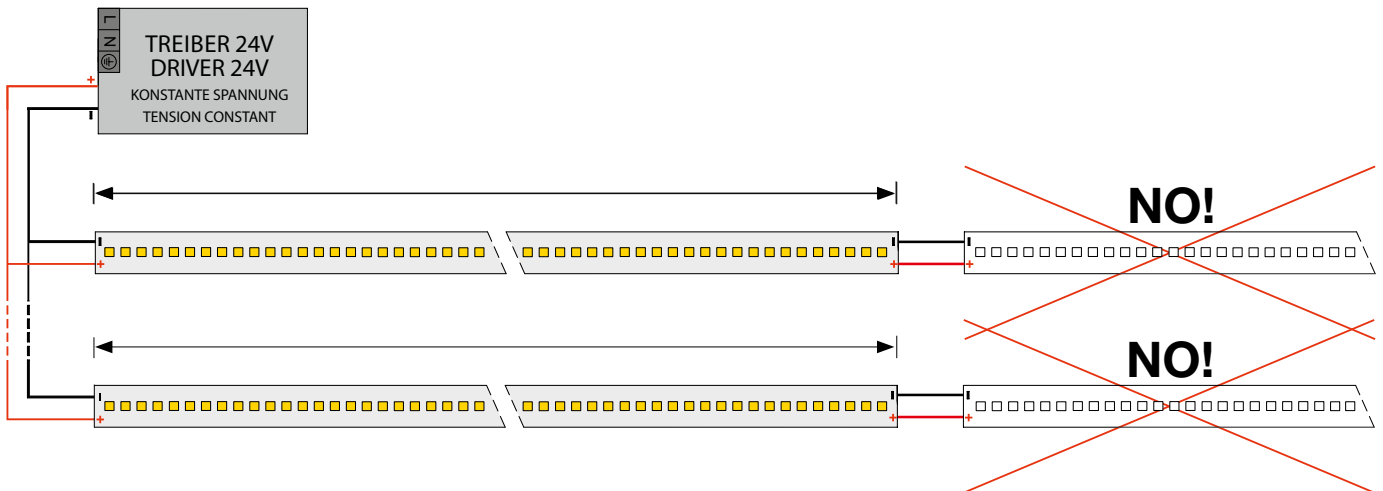
SCHALTPLAN NR. 1 / SCHÉMA D'INSTALLATION N° 1



SCHALTPLAN NR. 2 / SCHÉMA D'INSTALLATION N° 2



SCHALTPLAN NR. 3 / SCHÉMA D'INSTALLATION N° 3



LED-LEUCHTEN MIT KONSTANTSTROM

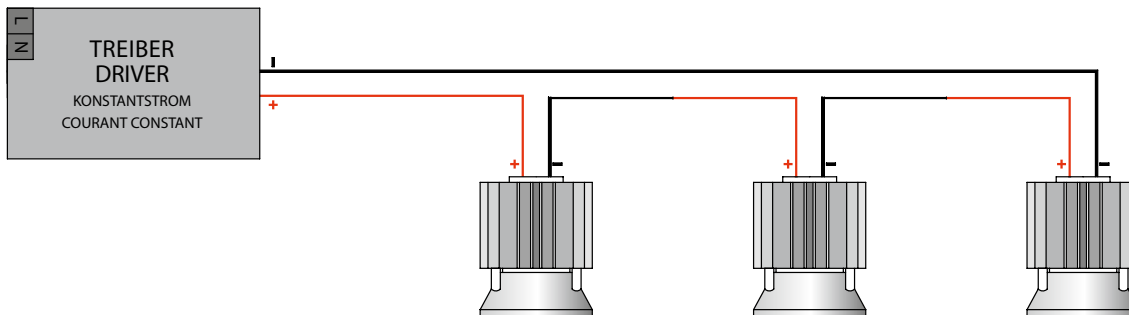
Die Verbindung zwischen den verschiedenen Leuchten/Leds muss in Reihe geschaltet werden. Die Anzahl der LEDs pro Netzteil hängt von der Leistung und der Spannung ab, die das Netzteil zur Verfügung stellt. Trotz der Verwendung sehr niedriges Strom ist es ratsam, den Abstand zwischen Netzteilen und Leuchten/LEDs zu berücksichtigen. Die folgende Tabelle 2 zeigt die Länge/Abschnitt des Kabels mit Konstantstromversorgung. Der maximale Abstand zwischen Stromversorgung und LEDs/Geräten wird angegeben.

APPAREILS AVEC LED À COURANT CONSTANT

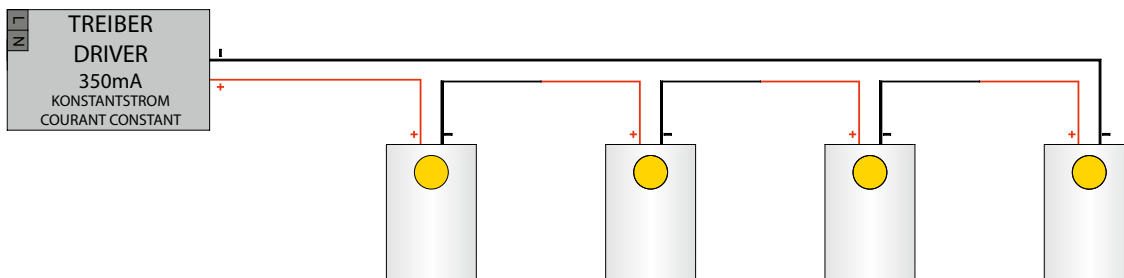
La connexion entre les différents appareils/led doit être faite en série. Le nombre de led par alimentation dépend de la puissance et du voltage rendus disponibles par l'alimentation. Malgré l'utilisation de courants très faibles, il est opportun de considérer la distance entre les alimentations et les appareils/ LED. Ci-dessous, le tableau 2 indique la longueur/section du câble avec une alimentation à courant constant. Il indique aussi la distance maximum entre l'alimentation et les dispositifs/LED.

TABELLE 2 / TABLEAU2			
Abschnitt / Section	1 mm ²	1,5 mm ²	2,5 mm ²
Länge / Longueur	20 m	30 m	50 m

SCHALTPLAN NR. 4 / SCHÉMA D'INSTALLATION N° 4

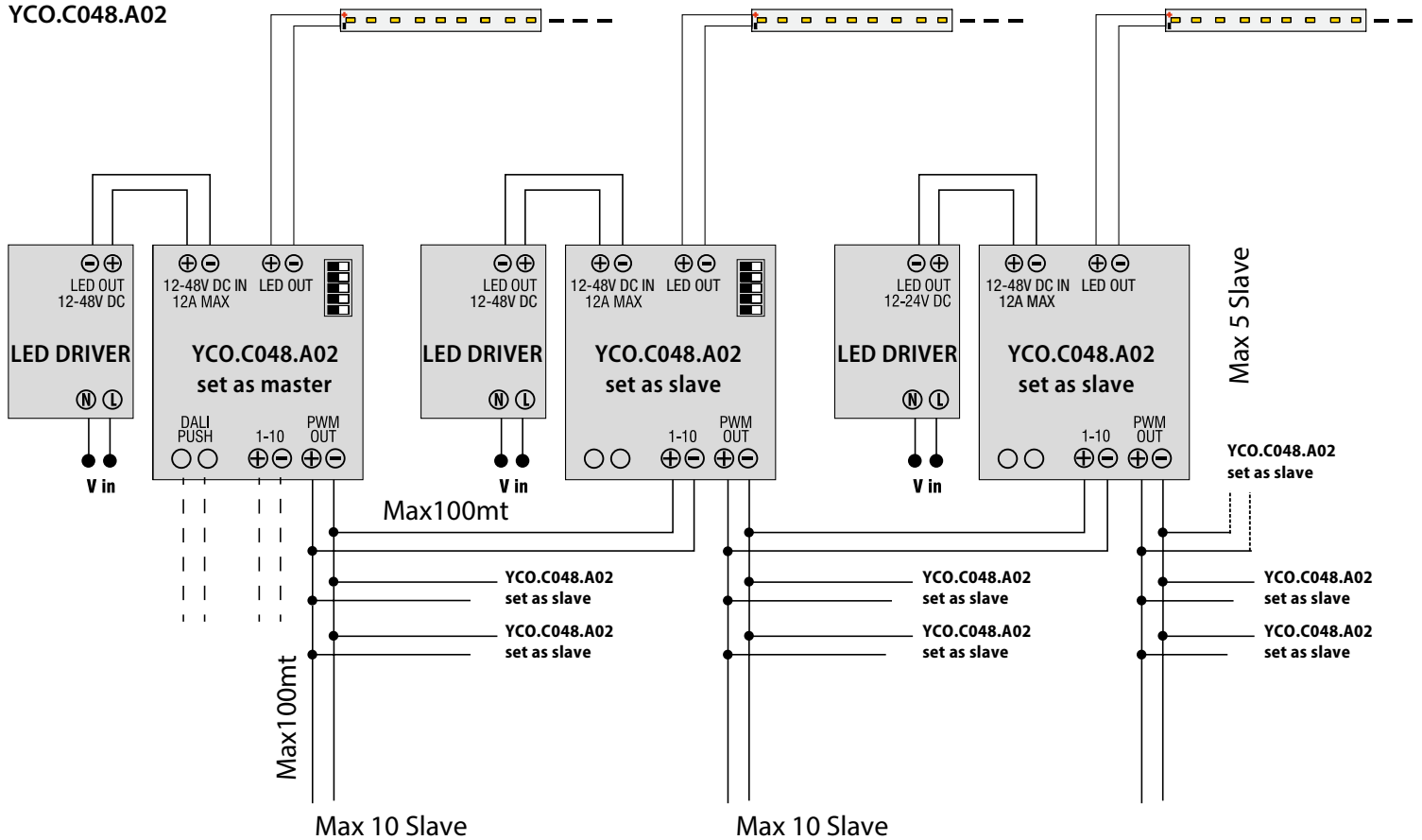


SCHALTPLAN NR. 5 / SCHÉMA D'INSTALLATION N° 5



SCHALTPLAN NR. 6 / SCHEMA D'INSTALLATION N° 6

YCO.C048.A02



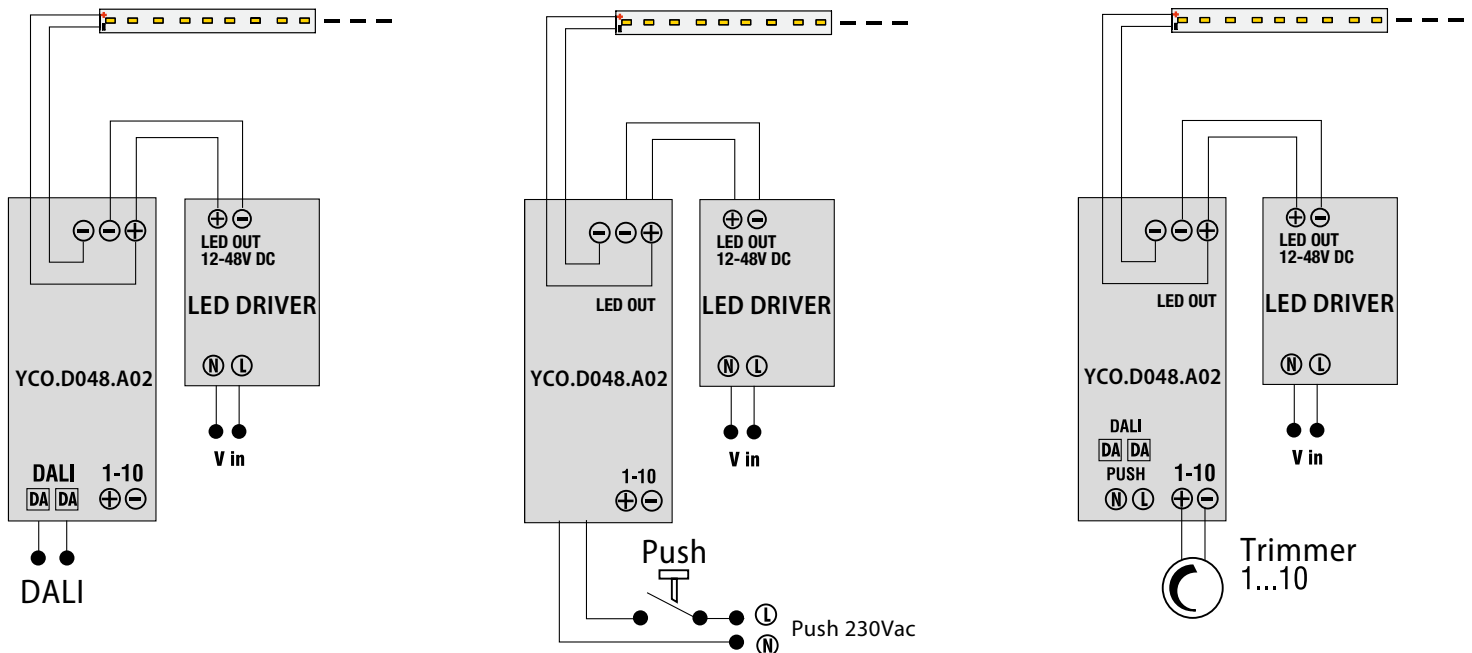
SCHALTPLAN NR. 7 / SCHEMA D'INSTALLATION N° 7

YCO.D048.A02

Wiring diagram DALI

Wiring diagram Push

Wiring diagram Trimmer 1/10V



LICHTSTROM Φ

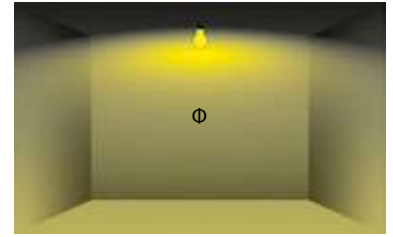
Maßeinheit: Lumen (lm)

Unter Lichtstrom versteht man die gesamte von der Lichtquelle abgestrahlte Leistung, die mit der spektralen Empfindlichkeit des Auges bewertet wird. Der Lichtstrom ist eine sehr nützliche Größe, um traditionelle Lampen mit LEDs zu vergleichen.

FLUX LUMINEUX Φ

Unité de mesure : lumen (lm)

On entend par « flux lumineux », l'ensemble de la puissance rayonnée par la source lumineuse qui est évaluée avec la sensibilité spectrale de l'œil. Le flux lumineux est une grandeur très utile pour confronter les lampes traditionnelles avec les LED.



LICHTSTÄRKE I

Maßeinheit: Kerze (cd)

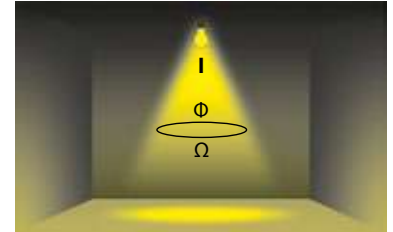
Eine Lichtquelle strahlt ihren Lichtstrom in der Regel in verschiedene Richtungen mit unterschiedlichen Intensitäten ab.

Die Intensität des in eine bestimmte Richtung abgestrahlten Lichts wird als Lichtstärke bezeichnet.

INTENSITÉ LUMINEUSE I

Unité de mesure : candela (cd)

Une source lumineuse émet généralement son flux lumineux dans différentes directions et avec des intensités différentes. L'intensité de la lumière irradiée dans une direction donnée est appelée intensité lumineuse.



BELEUCHTUNGSSTÄRKE E

Maßeinheit: Lux (lx)

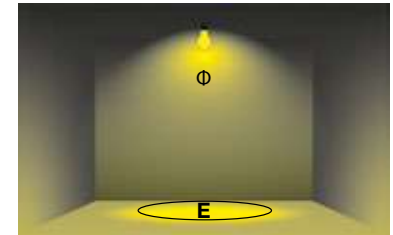
Die Beleuchtungsstärke ist das Verhältnis zwischen dem abgestrahlten Lichtstrom und der beleuchteten Fläche. Die Beleuchtungsstärke, die durch einen Lichtstrom von 1 lm erzeugt wird, der gleichmäßig auf eine Fläche von 1 m² fällt, beträgt 1 lx.

ÉCLAIREMENT E

Unité de mesure : lux (lx)

l'éclairement est donné par le rapport entre le flux lumineux irradié et la surface éclairée.

L'éclairement produit par un flux lumineux de 1 lm qui tombe de façon uniforme sur une surface de 1 m² équivaut à 1 lx.



LEUCHTDICHTE L

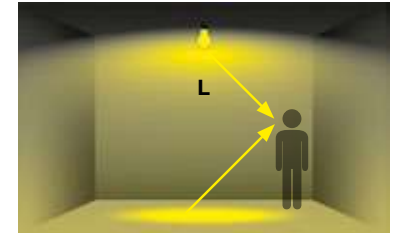
Maßeinheit: Kerze pro Quadratmeter [cd/m²]

Die Leuchtdichte L einer Lichtquelle oder einer beleuchteten Oberfläche ist entscheidend für die wahrgenommene Lichtempfindung.

LUMINANCE L

Unité de mesure : candela par mètre carré [cd/m²]

La luminance L d'une source de lumière ou d'une surface éclairée est déterminante pour la sensation de lumière perçue.



LICHTAUSBEUTE

Maßeinheit: Lumen pro Watt (lm/W)

Die Lichtausbeute gibt die Effizienz einer Leuchte an. Sie wird durch das Verhältnis zwischen dem in Lumen erzeugten Lichtstrom und der angelegten Leistung in Watt ausgedrückt.

L'EFFICACITÉ LUMINEUSE

Unité de mesure : lumen par watt (lm/W)

L'efficacité lumineuse indique le rendement d'une lampe. Elle est exprimée par le rapport entre le flux lumineux produit en lumen et la puissance appliquée en watt.

FARBTEMPERATUR

Maßeinheit: Kelvin (K)

Die Farbtemperatur gibt den Farbton des Lichts an. Je höher der Wert, desto kühler der Schatten des Lichts

3000K - warmer Farbton

4000K - neutraler Farbton

5500K - Tages-Farbton

TEMPÉRATURE DE COULEUR

Unité de mesure : kelvin (K)

La température de couleur indique la tonalité de la lumière. Plus cette valeur est élevée, et plus la tonalité de la lumière est froide

3000K - tonalité chaude

4000K - tonalité neutre

5500K - tonalité diurne

FARBWIEDERGABE-INDEX

Ra oder in englischer Sprache

Farbwiedergabeindex (CRI)

Die Farbwiedergabe ist definiert als Farbtreue bei der Farbwiedergabe unter einer bestimmten Beleuchtung.

Der maximale Index von 100 stellt die ideale Farbwiedergabe dar.

INDICE DE RENDEMENT CHROMATIQUE

Ra ou en anglais Color Rendering Index (CRI)

On entend par « rendement chromatique » la fidélité de reproduction des couleurs sous un certain éclairage.

L'indice maximum de 100 représente le rendement chromatique idéal.

MARKIERUNGEN / MARQUES



Produkt in Übereinstimmung mit den geltenden Sicherheitsnormen und europäischen Richtlinien. **Alle Panzeri-Produkte entsprechen den Anforderungen der CE-Kennzeichnung.**
Produit conforme aux normes de sécurité et aux directives européennes en vigueur. **Tous les produits Panzeri sont conformes aux exigences de la marque CE.**



Gerät in der Klasse II
Ein Gerät, bei dem der Schutz gegen einen elektrischen Schlag nicht nur auf einer grundlegenden Isolierung beruht, sondern auch auf zusätzliche Sicherheitsmaßnahmen, die aus einer doppelten Isolierung oder einer verstärkten Isolierung bestehen. Diese Maßnahmen beinhalten keine Erdungsvorrichtungen und sind nicht von den Installationsbedingungen abhängig.
Appareil en classe II
Appareil dans lequel la protection contre la secousse électrique ne se base pas uniquement sur l'isolation fondamentale, mais aussi sur des mesures supplémentaires de sécurité constituées par la double isolation ou par l'isolation renforcée. Ces mesures ne comportent pas de dispositifs pour la mise à la terre et ne dépendent pas des conditions d'installation.



Gerät der Klasse III
Gerät, bei dem der Schutz gegen elektrischen Schlag auf der Sicherheitskleinspannungsversorgung basiert und bei dem keine höheren Spannungen erzeugt werden.
Anmerkung: Ein Gerät der Klasse III darf nicht geerdet werden.
Appareil en classe III
Appareil où la protection contre les secousses électriques se base sur l'alimentation à une très basse tension de sécurité et où des tensions supérieures ne se créent pas.
Note : un appareil en classe III ne doit pas être muni de mise à la terre.

IP..

Schutzgrad
Die Schutzart der Geräte wird durch die Abkürzung "IP", gefolgt von zwei charakteristischen Ziffern, angegeben.
- die erste gibt den Schutz gegen das Eindringen von festen Körpern und Staub an
- die zweite gibt den Schutz gegen das Eindringen von Flüssigkeiten an
Degré de protection
Le degré de protection des luminaires est indiqué par le sigle « IP » suivi de 2 chiffres caractéristiques.
- le premier indique la protection contre la pénétration des corps solides et de la poussière
- le deuxième indique la protection contre la pénétration des liquides

IK

Schutzgrad von Gehäusen für elektrische Geräte gegen äußere mechanische Einwirkungen (Code IK)
Degré de protection des enveloppes des équipements électriques contre les chocs mécaniques externes (code IK)



Explosiongeschützte Glühlampe
Ampoule antidéflagrante

RoHS

RoHS - RICHTLINIE 2002/95/EG (Beschränkung der Verwendung bestimmter gefährlicher Stoffe in Elektro- und Elektronikgeräten) Europäische Richtlinie zur Beschränkung der Verwendung bestimmter gefährlicher Stoffe (Blei, Cadmium, Quecksilber, sechswertiges Chrom, polybromiertes Biphenyl, polybromierte Ether). Ab dem 1. Juli 2006 dürfen diese Stoffe nicht mehr in elektrischen und elektronischen Produkten verwendet werden, mit Ausnahme von Ausnahmeregelungen für bestimmte Anwendungen.
RoHS - DIRECTIVE 2002/95/CE (Restriction of the use of certain Hazardous Substances in electrical and electronic equipment) Directive européenne qui limite l'utilisation de certaines substances dangereuses (plomb, cadmium, mercure, chrome hexavalent, biphényle polybromé, éthers polybromés). À partir du 1 juillet 2006, ces substances ne peuvent plus être employées dans les produits électriques et électroniques, sauf dérogation pour certaines applications.

EAC

Einzigartiges EAC-Zertifizierungszeichen (EurAsian Certification), das die nationalen GOST-Zeichen (R für Russland, B für Belarus und K für Kasachstan) ersetzt
Marque unique de certification EAC (EurAsian Certification) qui remplace les marques nationales GOST (R pour la Russie, B pour la Biélorussie et K pour Kazakhstan)

SELV

Sehr niedrige Sicherheitsspannung
Très basse tension de sécurité

1...10V

Analoger Dimmer mit Gleichspannungssignal 1...10V
Variateur d'intensité analogique avec signal de tension continue 1...10V



Dimmer mit steigender und fallender Phase (TRIAC)
Variateur d'intensité à coupe de phase ascendant/descendant (TRIAC)

DALI

Digitaler Dimmer mit DALI-Schnittstelle
Variateur d'intensité numérique avec interface DALI

DALI/PUSH DIM

Dimmer mit DALI-Funktionalität oder mit normal offenem Taster NA
Variateur d'intensité avec fonction DALI ou bouton normalement ouvert NO

PUSH DIM

Dimmer mit normal offenem Taster NA
Variateur avec bouton normalement ouvert NO

STEP DIM

Step Dim: maximale Einschalten + 3 Dimmstufen + Ausschalten über Berührungssensor.
Step variat. : allumage maximum + 3 niveaux de variation d'intensité + arrêt à travers capteur tactile.



1H/12H EMERGENCY

Notfall integriert. Autonomie 1h / Ladezeit 12h
Urgence intégrée. Autonomie 1h / Temps de recharge 12h

850°

Glühdrahtprüfung bei 850°C.
Essai du fil incandescent à 850°C.




CONSORZIO PER LA RACCOLTA E LO SMALTIMENTO DELLE APPARECCHIATURE DI ILLUMINAZIONE

KONSORTIUM FÜR DIE SAMMLUNG UND ENTSORGUNG VON BELEUCHTUNGSGERÄTEN
CONSORTIUM POUR LA COLLECTE ET L'ÉLIMINATION DES APPAREILS D'ÉCLAIRAGE

PANZERI CARLO SRL TRITT DEM ECOLIGHT-KONSORTIUM BEI - MAILAND ITALIEN

WEEE - RICHTLINIE 2002/96/EG, 2003/108/EG (ELEKTRO- UND ELEKTRONIK-ALTGERÄTE) ELEKTRO- UND ELEKTRONIK-ALTGERÄTE.

Die in der gesamten Europäischen Union geltende Richtlinie definiert eine Reihe von Maßnahmen, um die Produktion von Elektro- und Elektronik-Altgeräten zu verhindern; die Wiederverwendung, das Recycling und andere Formen der Verwertung dieser Art von Abfällen zu fördern; die Risiken von Auswirkungen auf die Umwelt zu begrenzen, die sich aus der Behandlung und Entsorgung der betreffenden Abfälle ergeben; die nationalen Maßnahmen für die Bewirtschaftung von Elektro- und Elektronik-Altgeräten zu harmonisieren.


Beleuchtungsgeräte, die mit dem entsprechenden Symbol einer durchgestrichenen Mülltonne auf Rädern  gekennzeichnet sind, müssen getrennt vom übrigen städtischen Abfall gesammelt werden.

Für die Rückgabe eines ausrangierten Gerätes müssen die in den einzelnen Nutzungsländern zur Verfügung gestellten Rücknahme- und Sammelsysteme genutzt werden.

PANZERI CARLO SRL EST MEMBRE DU CONSORTIUM ECOLIGHT - MILAN ITALIE

DEEE - DIRECTIVE 2002/96/CE, 2003/108/CE DÉCHETS D'ÉQUIPEMENTS ÉLECTRIQUES ET ÉLECTRONIQUES.

La directive valable dans toute l'Union européenne définit une série de mesures visant à prévenir la production de déchets d'équipements électriques et électroniques ; à promouvoir la réutilisation, le recyclage et d'autres formes de valorisation de ce type de déchets ; à limiter les risques d'impact sur l'environnement découlant du traitement et de l'élimination de ces déchets ; à harmoniser les mesures nationales pour la gestion des déchets électriques et électroniques.

Les appareils d'éclairage portant le symbole de la poubelle barrée  sont soumis à une collecte séparée des déchets, distincte du reste des déchets municipaux.

Pour la restitution d'un appareil démantelé, il faut utiliser les systèmes de restitution et de collecte mis à disposition dans les différents pays d'utilisation.

Panzeri nutzt Strom aus erneuerbaren Quellen / Panzeri utilise l'électricité provenant de sources renouvelables



VERKAUFSBEDINGUNGEN

Die Verkäufe werden durch die allgemeinen Exportverkaufsbedingungen und die Garantie geregelt, die auf unserer Website www.panzeri.it zum Zeitpunkt der Auftragsbestätigung durch Panzeri Carlo SRL veröffentlicht wurden

CONDITIONS DE VENTE

Sales are regulated by the general export sales conditions and warranty published on our website www.panzeri.it at the time of confirmation of the order by Panzeri Carlo SRL



ANHÄNGER VON ASSOLOMBARDA CONFINDUSTRIA MAILAND
MONZA UND BRIANZA
MEMBRE DE ASSOLOMBARDA
CONFINDUSTRIA MILANO MONZA E BRIANZA



Anerkennung für über 50 Jahre Tätigkeit
Reconnaissance accordée pour plus de 50 ans d'activité



ADIMEMBER

ADI VERBAND FÜR INDUSTRIEDESIGN
ADI ASSOCIATION POUR LE DESSIN INDUSTRIEL



Unter Beibehaltung ihrer grundlegenden Eigenschaften können unsere Artikel im Vergleich zur Darstellung in diesem Katalog teilweise modifiziert werden. Dies ist auf die Entwicklung zurückzuführen, der wir die Produkte mit dem Ziel einer kontinuierlichen Verbesserung unterwerfen. Die im Katalog dargestellten Farben sind ebenfalls als rein indikativ zu betrachten.

Tout en conservant leurs caractéristiques de base, nos articles peuvent être partiellement modifiés par rapport à la façon dont ils sont représentés dans ce catalogue. Cela est dû à l'évolution à laquelle nous soumettons les produits, dans un but d'amélioration continue. Les couleurs présentées dans le catalogue doivent également être considérées comme purement indicatives.

PANZERI

PANZERI CARLO S.R.L.
Via Padania, 6/8 - 20853
Biassono MB - Italy
Sede Legale:
Via Mameli, 11 - 20851
Lissone MB - Italy
T +39 039 2497483
F +39 039 2497396
panzeri@panzeri.it
export@panzeri.it
panzeri.it



