

## East


220-240V AC  
XGR0997

 gesso

DIRECT  
LIGHT

### Scheda tecnica

CODICE ARTICOLO	XGR0997
POTENZA ASSORBITA DAL SISTEMA	max 50W
SORGENTE LUMINOSA	LED retrofit / alogena
SORGENTE LUMINOSA A CORREDO	non inclusa
SORGENTI COMPATIBILI	max 50W GU10
ALIMENTAZIONE	220-240V AC
FREQUENZA	50/60Hz
PESO	0,37 Kg
GRADO DI PROTEZIONE	IP20
DIMENSIONI IMBALLO	8,0 x 11,5 x 16,0 cm




Apparecchio di illuminazione per installazione incassata a soffitto o parete in ambienti interni, con emissione diretta.

Struttura in gesso a scomparsa per l'incasso in cartongesso.  
Molla per l'aggancio della sorgente luminosa in acciaio inossidabile.  
Staffe per il fissaggio su cartongesso in lamiera microforata.  
Dimensione del foro di incasso: Ø 100mm (Ø 3,9")

### Disegno tecnico


Ø 6,3  
Ø 2 1/2"



 5  
2"  
Ø 9,8  
Ø 3 9/16"

12  
4 3/4"  
GU5,3  
YLS001:050.\_.\_15

12,5  
5"  
13,5  
5 1/8"  
GU10  
YLL001:050.\_.\_01  
YLL002:050.\_.\_01

  
Ø 10  
Ø 4"

### Applicazione



# PANZERI

## East

### Accessori sorgente

---

YLL001.050.2201

Lampada LED PAR16 GU10 7,5W 220-240V AC 3000K Ra>80 608lm 60°, non dimmerabile, colore bianco.



YLL002.050.2201

Lampada LED PAR16 GU10 7,5W 220-240V AC 3000K Ra>80 608lm 60°, non dimmerabile, colore nero.



YLS001.050.1715

Lampada LED 8,5W 250mA 35V 2700K Ra>90 806lm 35°.



YLS001.050.2515

Lampada LED 8,5W 250mA 35V 3000K Ra>90 854lm 35°.



YLS001.050.2915

Lampada LED 8,5W 250mA 35V 4000K Ra>90 1053lm 35°.



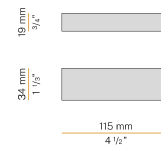
# PANZERI

## East

### Accessori alimentazione

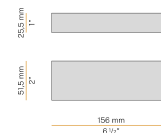
XM6-15 UNI

Alimentatore LED, 2,5÷15W 60÷360mA.



XM6-20 D/P MULTI

Alimentatore LED, 9,2÷28W 200÷900mA, dimmerabile 1-10V/DALI/Push DIM.



XM6-25 D/P MULTI

Alimentatore LED, 11÷25,6W 200÷900mA, dimmerabile DALI/Push DIM.

