

# PANZERI

## Step By Step

350mA DC  
XGQ1026

gesso

DIRECT  
LIGHT

### Scheda tecnica

CODICE ARTICOLO	XGQ1026
POTENZA ASSORBITA DAL SISTEMA	1W
EFFICIENZA LUMINOSA	54lm/W
SORGENTE LUMINOSA	LED
TEMPERATURA DI COLORE	3000K Ra>80
DISTRIBUZIONE LUMINOSA	fascio asimmetrico
ALIMENTAZIONE	350mA DC
DRIVER	remoto non incluso
FLUSSO LUMINOSO NOMINALE	120lm
FLUSSO LUMINOSO USCENTE	54lm
RENDIMENTO	45%
PESO	0,40 Kg
GRADO DI PROTEZIONE	IP20
DIMENSIONI IMBALLO	20,5 x 8,5 x 17,0 cm



Apparecchio di illuminazione per installazione incassata a soffitto o parete in ambienti interni, con emissione diretta.

Struttura in gesso a scomparsa per l'incasso in muratura o cartongesso.

Dissipatore in alluminio tornito.

Lente in materiale acrilico stampato.

Cornice di chiusura del modulo luminoso in alluminio tornito.

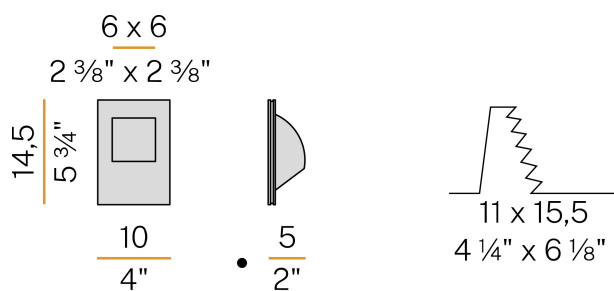
Molla per l'aggancio del modulo luminoso in acciaio inossidabile.

Staffe di fissaggio in lamiera microforata.

Cassaforma per l'incasso in muratura in lamiera zincata da ordinare separatamente.

Dimensione del foro di incasso: 110x155mm (4,3x6,1")

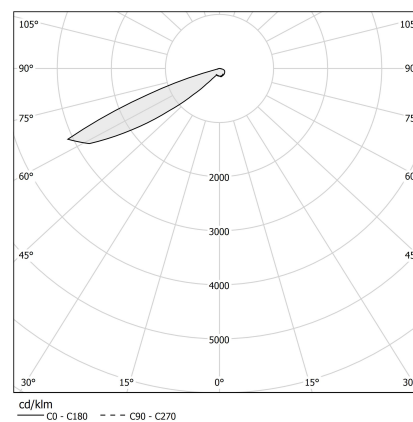
### Disegno tecnico



### Applicazione



### Diagramma polare



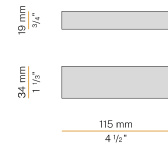
# PANZERI

## Step By Step

### Accessori alimentazione

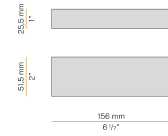
XM6-15 UNI

Alimentatore LED, 2,5÷15W 60÷360mA.



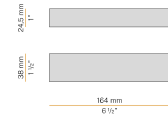
XM6-20 D/P MULTI

Alimentatore LED, 9,2÷28W 200÷900mA, dimmerabile 1-10V/DALI/Push DIM.



XM6-25 D/P MULTI

Alimentatore LED, 11÷25,6W 200÷900mA, dimmerabile DALI/Push DIM.



# PANZERI

## Step By Step

### Accessori fissaggio

---

XM1023/1026

Cassaforma per incasso in muratura in lamiera zincata.

