

PANZERI

East


220-240V AC
XGQ1004

gesso

DIRECT
LIGHT

Scheda tecnica

CODICE ARTICOLO	XGQ1004
POTENZA ASSORBITA DAL SISTEMA	max 50W
SORGENTE LUMINOSA	LED retrofit / alogena
SORGENTE LUMINOSA A CORREDO	non inclusa
SORGENTI COMPATIBILI	max 50W GU10
ALIMENTAZIONE	220-240V AC
FREQUENZA	50/60Hz
PESO	0,46 Kg
GRADO DI PROTEZIONE	IP20
DIMENSIONI IMBALLO	21,0 x 27,0 x 14,0 cm



Apparecchio di illuminazione per installazione incassata a soffitto o parete in ambienti interni, con emissione diretta.

Struttura in gesso a scomparsa per l'incasso in muratura o cartongesso.

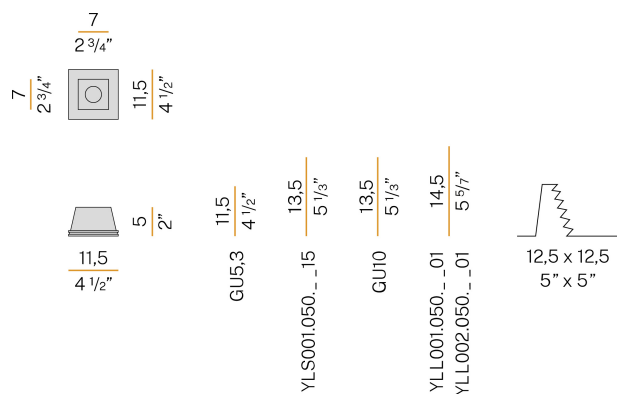
Molla per l'aggancio della sorgente luminosa in acciaio inossidabile.

Staffe di fissaggio in lamiera microforata.

Cassaforma per l'incasso in muratura in lamiera zincata da ordinare separatamente.

Dimensione del foro di incasso: 125x125mm (4,9x4,9")

Disegno tecnico



Applicazione



PANZERI

East

Accessori sorgente

YLL001.050.2201

Lampada LED PAR16 GU10 7,5W 220-240V AC 3000K Ra>80 608lm 60°, non dimmerabile, colore bianco.



YLL002.050.2201

Lampada LED PAR16 GU10 7,5W 220-240V AC 3000K Ra>80 608lm 60°, non dimmerabile, colore nero.



YLS001.050.1715

Lampada LED 8,5W 250mA 35V 2700K Ra>90 806lm 35°.



YLS001.050.2515

Lampada LED 8,5W 250mA 35V 3000K Ra>90 854lm 35°.



YLS001.050.2915

Lampada LED 8,5W 250mA 35V 4000K Ra>90 1053lm 35°.



PANZERI

East

Accessori alimentazione

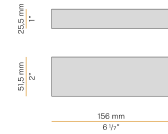
XM6-15 UNI

Alimentatore LED, 2,5÷15W 60÷360mA.



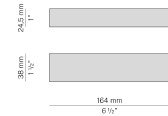
XM6-20 D/P MULTI

Alimentatore LED, 9,2÷28W 200÷900mA, dimmerabile 1-10V/DALI/Push DIM.



XM6-25 D/P MULTI

Alimentatore LED, 11÷25,6W 200÷900mA, dimmerabile DALI/Push DIM.



PANZERI

East

Accessori fissaggio

XM1004/1004-GL/1030 Cassaforma per incasso in muratura in lamiera zincata.

