

PANZERI

Corner

24V DC
XG2045-100TRACK

● bianco



Scheda tecnica

CODICE ARTICOLO	XG2045-100TRACK
POTENZA ASSORBITA DAL SISTEMA	max 24W/m
SORGENTE LUMINOSA	LED
DISTRIBUZIONE LUMINOSA	fascio diffuso
ALIMENTAZIONE	24V DC
DRIVER	remoto non incluso
INDICE DI ABBAGLIAMENTO	UGR < 19
PESO	0,78 Kg
GRADO DI PROTEZIONE	IP40 IP20
DIMENSIONI IMBALLO	8,0 x 8,0 x 114,0 cm
L (mm)	1010
L (in)	39 4/5"



Profilo componibile per installazione perimetrale a soffitto o parete in ambienti interni, con emissione diretta.

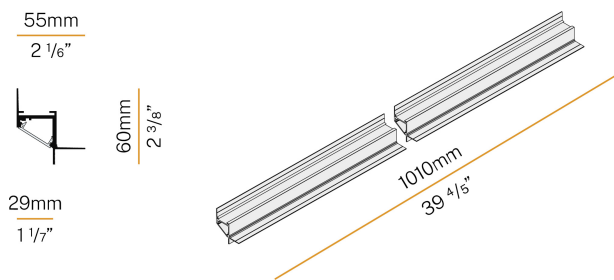
Struttura a scomparsa per pannelli in cartongesso, in alluminio estruso con verniciatura a polvere in colore bianco RAL 9003.

Schermo diffusore in policarbonato estruso con finitura opalina.

Moduli luminosi e alimentatore da ordinare separatamente.

Accessori di fissaggio, giunzione e chiusura da ordinare separatamente.

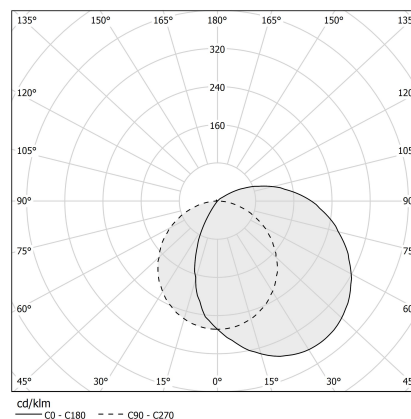
Disegno tecnico



Applicazione



Diagramma polare



PANZERI

Corner

Accessori sorgente

XM006.012.0410 Modulo LED, 125mm (5") 16 LED 2,2W 24V DC 3000K Ra>90 285lm.



XM006.050.0410 Modulo LED, 500mm (19,7") 64 LED 8,6W 24V DC 3000K Ra>90 1140lm.



YLR002.017.0410 Strip LED, 5000mm (196,9") 168 LED/m 17,3W/m 24V DC 3000K Ra>90 1810lm/m, sezionabile ogni 42mm (1,7").



YLR002.017.0610 Strip LED, 5000mm (196,9") 168 LED/m 17,3W/m 24V DC 4000K Ra>90 1920lm/m, sezionabile ogni 42mm (1,7").



YLR003.010.0410 Strip LED, 5000mm (196,9") 168 LED/m 9,6W/m 24V DC 3000K Ra>90 930lm/m, sezionabile ogni 42mm (1,7").



YLR003.010.0510 Strip LED, 5000mm (196,9") 168 LED/m 9,6W/m 24V DC 2700K Ra>90 882lm/m, sezionabile ogni 42mm (1,7").



YLR003.010.0610 Strip LED, 5000mm (196,9") 168 LED/m 9,6W/m 24V DC 4000K Ra>90 980lm/m, sezionabile ogni 42mm (1,7").




PANZERI

Corner

Accessori alimentazione

XM100/24 DIM

Alimentatore LED, 100W 24V DC, dimmerabile DALI/Push DIM.



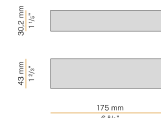
XM150/24 DIM

Alimentatore LED, 150W 24V DC, dimmerabile DALI/Push DIM.



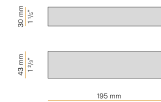
XM18/24 DIM

Alimentatore LED, 18W 24V DC, dimmerabile DALI/Push DIM.



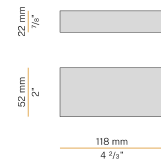
XM35/24 DIM

Alimentatore LED, 35W 24V DC, dimmerabile DALI/Push DIM.



XM6-20 UNI

Alimentatore LED, 4x20W 250÷700mA.




XM60/24 DIM

Alimentatore LED, 60W 24V DC, dimmerabile DALI/Push DIM.




YDV.024.030.A01

Alimentatore LED, 30W 24V DC.



YDV.024.120.A01

Alimentatore LED, 120W 24V DC.



YDV.024.180.A01

Alimentatore LED, 180W 24V DC.

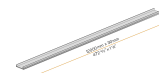


PANZERI

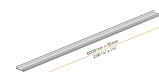
Corner

Accessori diffusione

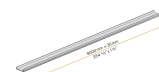
XM2033/34/45/46-1200S Schermo diffusore in policarbonato estruso con finitura opalina, di lunghezza 12000mm (472,4").



XM2033/34/45/46-600S Schermo diffusore in policarbonato estruso con finitura opalina, di lunghezza 6000mm (236,2").



XM2033/34/45/46-900S Schermo diffusore in policarbonato estruso con finitura opalina, di lunghezza 9000mm (354,3").



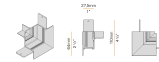
PANZERI

Corner

Accessori giunzione


XM2045-ANG 3

Elemento di collegamento per due linee di profili componibili con angolo di giunzione perpendicolare interno di 90°, per installazione perimetrale.



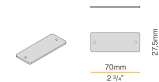
XM2045-ANG 4

Elemento di collegamento per due linee di profili componibili con angolo di giunzione perpendicolare esterno di 90°, per installazione perimetrale.



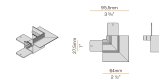
XM2045-U

Giunzione lineare.



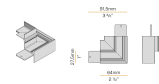
XM2045-U90 1

Elemento di collegamento per due linee di profili componibili con angolo di giunzione piano interno di 90°, per installazione perimetrale.



XM2045-U90 2

Elemento di collegamento per due linee di profili componibili con angolo di giunzione piano esterno di 90°, per installazione perimetrale.



PANZERI

Corner

Accessori chiusura

XM2045-T

Coppia di testate di chiusura con viti.

