

## Manhattan

24V DC  
XG2044-50TRACK

● bianco



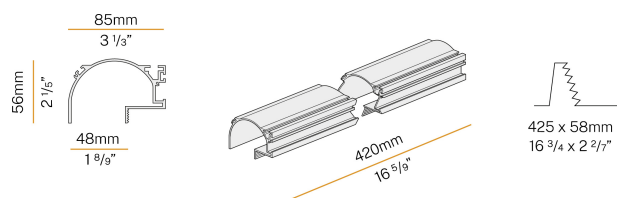
### Scheda tecnica

CODICE ARTICOLO	XG2044-50TRACK
POTENZA ASSORBITA DAL SISTEMA	max 35W/m
SORGENTE LUMINOSA	LED
DISTRIBUZIONE LUMINOSA	fascio diffuso
ALIMENTAZIONE	24V DC
DRIVER	remoto non incluso
PESO	0,69 Kg
GRADO DI PROTEZIONE	IP20
DIMENSIONI IMBALLO	10,5 x 54,0 x 10,5 cm
L (mm)	420
L (in)	16 5/9"
STAFFE CONSIGLIATE	2
FORO (mm)	425 x 58
FORO (in)	16 3/4" x 2 2/7"



Profilo componibile per installazione incassata a soffitto o parete in ambienti interni, con emissione indiretta.  
Struttura a scomparsa per l'incasso in cartongesso, in alluminio estruso con verniciatura a polvere in colore bianco RAL 9003.  
Dissipatore in alluminio estruso.  
Schermo diffusore in policarbonato estruso con finitura opalina.  
Moduli luminosi e alimentatore da ordinare separatamente.  
Accessori di fissaggio, giunzione e chiusura da ordinare separatamente.  
Dimensione del foro di incasso: 425x58mm (16,7x2,3")

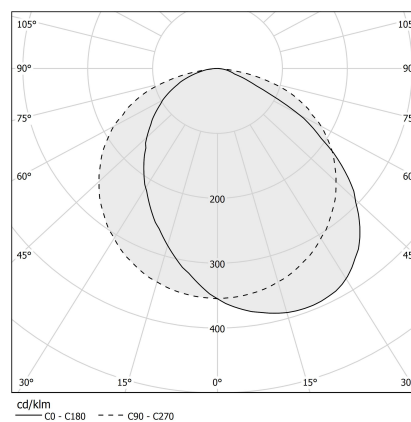
### Disegno tecnico



### Applicazione



### Diagramma polare



# PANZERI

## Manhattan

### Accessori sorgente

YLR001.022.0110

Strip LED, 5000mm (196,9") 160 LED/m 21,6W/m 24V DC 3000K Ra>80 3020lm/m, sezionabile ogni 50mm (2").



YLR002.017.0410

Strip LED, 5000mm (196,9") 168 LED/m 17,3W/m 24V DC 3000K Ra>90 1810lm/m, sezionabile ogni 42mm (1,7").



YLR002.017.0610

Strip LED, 5000mm (196,9") 168 LED/m 17,3W/m 24V DC 4000K Ra>90 1920lm/m, sezionabile ogni 42mm (1,7").



YLR003.010.0410

Strip LED, 5000mm (196,9") 168 LED/m 9,6W/m 24V DC 3000K Ra>90 930lm/m, sezionabile ogni 42mm (1,7").



YLR003.010.0510

Strip LED, 5000mm (196,9") 168 LED/m 9,6W/m 24V DC 2700K Ra>90 882lm/m, sezionabile ogni 42mm (1,7").



YLR003.010.0610

Strip LED, 5000mm (196,9") 168 LED/m 9,6W/m 24V DC 4000K Ra>90 980lm/m, sezionabile ogni 42mm (1,7").




# PANZERI

## Manhattan

### Accessori alimentazione

XM100/24 DIM

Alimentatore LED, 100W 24V DC, dimmerabile DALI/Push DIM.



XM150/24 DIM

Alimentatore LED, 150W 24V DC, dimmerabile DALI/Push DIM.



XM18/24 DIM

Alimentatore LED, 18W 24V DC, dimmerabile DALI/Push DIM.



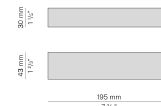
XM2044-TA

Vano per alimentazione con viti da fissare sulle giunzioni.



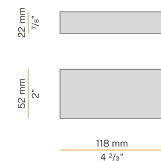
XM35/24 DIM

Alimentatore LED, 35W 24V DC, dimmerabile DALI/Push DIM.



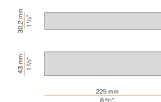
XM6-20 UNI

Alimentatore LED, 4÷20W 250÷700mA.




XM60/24 DIM

Alimentatore LED, 60W 24V DC, dimmerabile DALI/Push DIM.



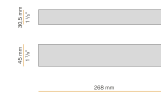
YDV.024.030.A01

Alimentatore LED, 30W 24V DC.



YDV.024.120.A01

Alimentatore LED, 120W 24V DC.



# PANZERI


## Manhattan

### Accessori alimentazione

---

YDV.024.180.A01

Alimentatore LED, 180W 24V DC.



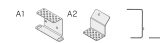
# PANZERI

## Manhattan

### Accessori fissaggio

XM2044-F

Kit di staffe di fissaggio su cartongesso.



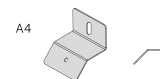
XM2044-FP

Kit di staffe di fissaggio filo parete.



XM2044-P

Piastrina per appendimento.



# PANZERI

## Manhattan

### Accessori giunzione

XM2044-ANG 3

Elemento di collegamento per due linee di profili componibili con angolo di giunzione perpendicolare interno di 90°, per installazione incassata a scomparsa.



XM2044-ANG 4

Elemento di collegamento per due linee di profili componibili con angolo di giunzione perpendicolare esterno di 90°, per installazione incassata a scomparsa.



XM2044-U

Kit di giunzione lineare.



XM2044-U90 1

Elemento di collegamento per due linee di profili componibili con angolo di giunzione piano esterno di 90°, per installazione incassata a scomparsa.



XM2044-U90 2

Elemento di collegamento per due linee di profili componibili con angolo di giunzione piano interno di 90°, per installazione incassata a scomparsa.



# PANZERI

## Manhattan

### Accessori chiusura

XM2044-T

Coppia di testate di chiusura con viti.

