

PANZERI

Candle

24V DC
M09501.000.0410

● bianco



Scheda tecnica

CODICE ARTICOLO	M09501.000.0410
POTENZA ASSORBITA DAL SISTEMA	2,8W
EFFICIENZA LUMINOSA	119lm/W
SORGENTE LUMINOSA	LED
DURATA DI VITA DELLA SORGENTE	L70 (B50) 60.000h
TEMPERATURA DI COLORE	3000K Ra>90
DISTRIBUZIONE LUMINOSA	fascio diffuso
ALIMENTAZIONE	24V DC
DRIVER	remoto non incluso
FLUSSO LUMINOSO NOMINALE	286lm
FLUSSO LUMINOSO USCENTE	238lm
RENDIMENTO	83,2%
PESO	0,37 Kg
GRADO DI PROTEZIONE	IP20
COSTANZA CROMATICA	SDCM 3
DIMENSIONI IMBALLO	13,0 x 65,0 x 13,0 cm



Apparecchio di illuminazione per installazioni multiple a sospensione in ambienti interni, con emissione diretta e indiretta.

Struttura in acciaio tornito con verniciatura poliaccrilica in colore bianco. Dissipatore in alluminio tornito.

Schermo diffusore in tubo di vetro borosilicato parzialmente satinato.

Cavo di alimentazione e sospensione in PVC trasparente di lunghezza 3m (118,1").

Fornito senza rosone di alimentazione, completo di bloccacavo all'estremità libera del cavo.

Disegno tecnico

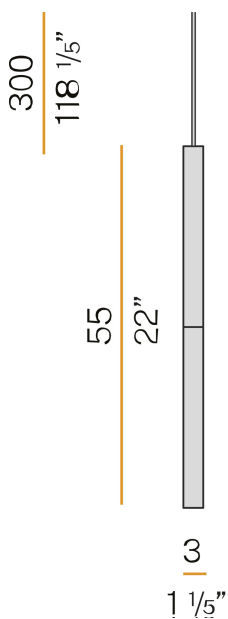
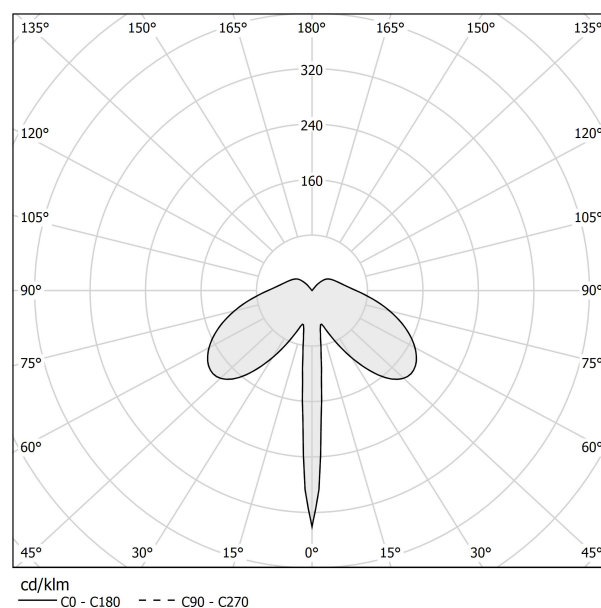


Diagramma polare




PANZERI

Candle

Accessori alimentazione

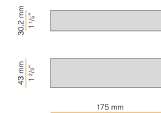
XM100/24 DIM

Alimentatore LED, 100W 24V DC, dimmerabile DALI/Push DIM.



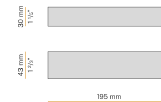
XM18/24 DIM

Alimentatore LED, 18W 24V DC, dimmerabile DALI/Push DIM.



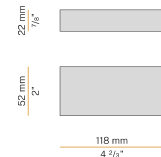
XM35/24 DIM

Alimentatore LED, 35W 24V DC, dimmerabile DALI/Push DIM.




XM6-20 UNI

Alimentatore LED, 4x20W 250÷700mA.




XM60/24 DIM

Alimentatore LED, 60W 24V DC, dimmerabile DALI/Push DIM.



YDV.024.030.A01

Alimentatore LED, 30W 24V DC.



YDV.024.120.A01

Alimentatore LED, 120W 24V DC.

