

PANZERI

Astoria Spot

48V DC dimmerabile (DALI)


B43002.060.1719

nero

DIRECT
LIGHT

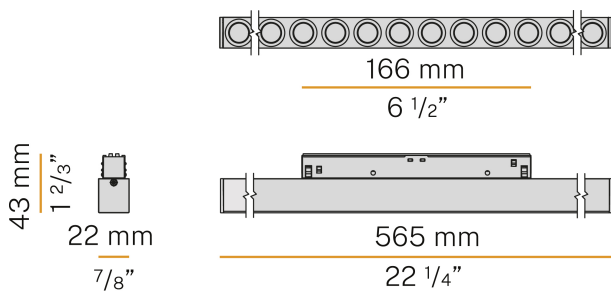
Scheda tecnica

| | |
|-------------------------------|--------------------|
| CODICE ARTICOLO | B43002.060.1719 |
| POTENZA ASSORBITA DAL SISTEMA | 10,6W |
| EFFICIENZA LUMINOSA | 82,8lm/W |
| SORGENTE LUMINOSA | LED |
| TEMPERATURA DI COLORE | 2700K Ra>90 |
| DISTRIBUZIONE LUMINOSA | fascio medio |
| APERTURA DEL FASCIO | 30° |
| ALIMENTAZIONE | 48V DC |
| ELETTTRIFICAZIONE | dimmerabile (DALI) |
| DRIVER | remoto non incluso |
| FLUSSO LUMINOSO USCENTE | 828lm |
| PESO | 0,37 Kg |
| GRADO DI PROTEZIONE | IP20 |
| DIMENSIONI IMBALLO | 0,0 x 0,0 x 0,0 cm |



Modulo di luce lineare per binario elettrificato a bassissima tensione 48V per applicazioni soffitto/parete, sospensione e incasso, disponibile in due diverse lunghezze. Corpo in alluminio in colore nero, lenti con fascio 30° in policarbonato e copertura in materiale plastico. Disponibile 2700K e 3000K. Possibilità di dimmerazione tramite protocollo DALI.

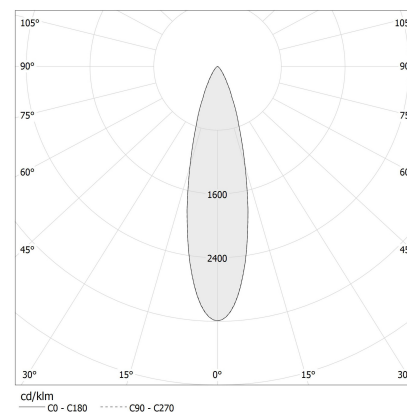
Disegno tecnico



Applicazione



Diagramma polare



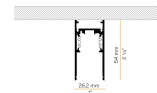
PANZERI

Astoria Spot

Accessori binari elettrificati

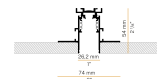
9500-2/B-ST2-E

Binario elettrificato 48V DC DALI a sospensione o plafone, di lunghezza 2000mm (78,7").



9500-2/B-ST5-E

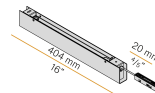
Binario elettrificato a incasso 48V DC DALI, di lunghezza 2000mm (78,7").



Accessori binari elettrificati / alimentazione

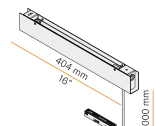
9500/P-100E-B-C1-N

Kit di alimentazione con rosone per binario elettrificato a plafone, con driver 100W/48V e testata di alimentazione. Cavo con lunghezza 200mm (7,87").



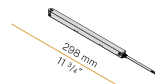
9500/P-100E-B-SP-N

Kit di alimentazione con rosone per binario elettrificato a sospensione, con driver 100W/48V e testata di alimentazione. Cavo con lunghezza 2000mm (78,7").



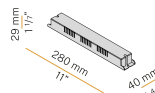
YBE41002.DV1

Alimentatore integrato per binario elettrificato 48V DC, 100W, DALI.



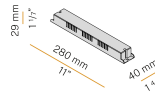
YDV.048.075.A01

Alimentatore LED, 75W 48V DC, on/off.



YDV.048.150.A01

Alimentatore LED, 150W 48V DC, on/off.



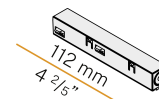
PANZERI

Astoria Spot

Accessori binari elettrificati / alimentazione e chiusura

9501-S/B-E

Alimentazione di testa per binario elettrificato 48V DC DALI.




PANZERI

Astoria Spot

Accessori binari elettrificati / chiusura


9504/ST2-B

Testata di chiusura per binario elettrificato 48V DC, senza foro.



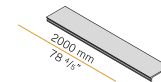
9504/ST2-B-F

Testata di chiusura per binario elettrificato 48V DC, con foro.



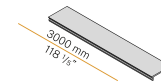
S-9500-L/B-2000

Copertura di protezione per installazione binario elettrificato a incasso. Lunghezza 2000mm (78,7").



S-9500/LE-B-3000

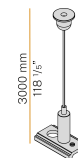
Copertura estetica di lunghezza 3000mm (118,1") per binario elettrificato 48V DC.



Accessori binari elettrificati / fissaggio

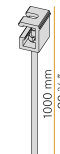
9500-KIT1-3

Kit sospensione per estremità, con fune di acciaio di lunghezza 3000mm (118,1"), per binario elettrificato.



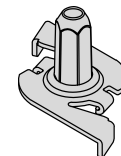
S-9000-P4

Kit sospensione per binario ad incasso con tige rigida di lunghezza 1000mm (39,4").



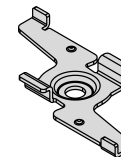
S-9000/118

Clip per fissaggio rapido con tenditore per tige rigida di sospensione.



S-9500/114-B

Kit per attacco a soffitto per binario elettrificato 48V DC.



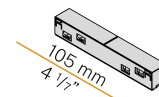
PANZERI

Astoria Spot

Accessori binari elettrificati / giunzione

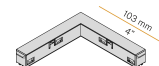
9503-S/B-E

Giunto lineare elettrificato per binario 48V DC DALI.



9511/B-E

Giunto elettrificato a "L" per binario 48V DC DALI.



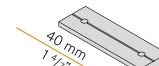
9518-S/B-E

Giunto elettrificato flessibile per binario 48V DC DALI.



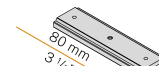
S-9500/314-B

Giunzione lineare senza contatti per binario elettrificato a incasso 48V DC.



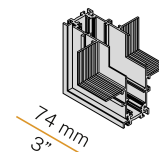
S-9500/323-SV

Giunzione lineare per binario elettrificato a sospensione o plafone.



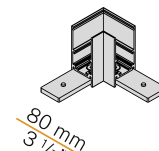
S-9511-I/B-ST5

Giunzione meccanica a "L" interna parete/soffitto per binario elettrificato 48V DC a incasso senza bordo.



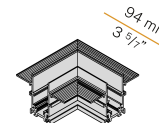
S-9511/B-ST2

Giunzione a "L" per binario elettrificato 48V DC a sospensione o plafone.



S-9511/B-ST5

Giunzione meccanica a "L" meccanica per binario elettrificato 48V DC a incasso senza bordo.



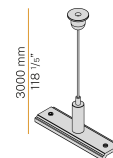
PANZERI

Astoria Spot

Accessori binari elettrificati / fissaggio e giunzione

9500-KIT2-3

Kit fissaggio e giunzione per binario elettrificato a sospensione, con fune di acciaio di lunghezza 3000mm (118,1").



PANZERI

Astoria Spot

Accessori binari elettrificati / controllo del segnale

YRS.B048.A16

Dispositivo ripetitore per optoisolare il bus data, per binario elettrificato 48V DC DALI.

