

PANZERI

Toy S

220-240V AC dimmerabile (taglio di fase)


A14101.045.0404

● bianco



Scheda tecnica

CODICE ARTICOLO	A14101.045.0404
POTENZA ASSORBITA DAL SISTEMA	26W
EFFICIENZA LUMINOSA	78.12lm/W
SORGENTE LUMINOSA	LED
TEMPERATURA DI COLORE	3000K Ra>90
DISTRIBUZIONE LUMINOSA	fascio diffuso
ALIMENTAZIONE	220-240V AC
FREQUENZA	50/60Hz
ELETTTRIFICAZIONE	dimmerabile (taglio di fase)
DRIVER	integrato incluso
FLUSSO LUMINOSO NOMINALE	3600lm
FLUSSO LUMINOSO USCENTE	2031lm
RENDIMENTO	56.4%
PESO	1,70 Kg
GRADO DI PROTEZIONE	IP40
COSTANZA CROMATICA	SDCM 3
DIMENSIONI IMBALLO	0,0 x 0,0 x 0,0 cm



Apparecchio di illuminazione per installazione a parete in ambienti interni, con emissione diretta e indiretta.

Corpo in estruso di alluminio e cover in lamiera di acciaio decapata, con verniciatura poliaccrilica in colore bianco, nero, bronzo, ottone satinato e titanio.

Staffa di fissaggio a muro in lamiera di acciaio piegata.

Schermi diffusori in policarbonato opale.

Disegno tecnico


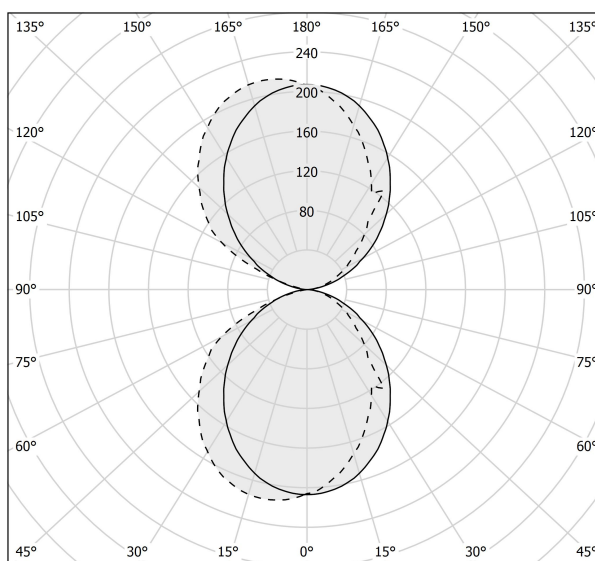


Diagramma polare



cd/klm
— C0 - C180 - - - C90 - C270