

# PANZERI

## Bow

24V DC

A13883.304.0010



### Scheda tecnica

CODICE ARTICOLO	A13883.304.0010
ALIMENTAZIONE	24V DC
PESO	0,72 Kg
GRADO DI PROTEZIONE	IP20
DIMENSIONI IMBALLO	6,0 x 314,0 x 6,0 cm
L (mm)	3050
L (in)	118 1/6"



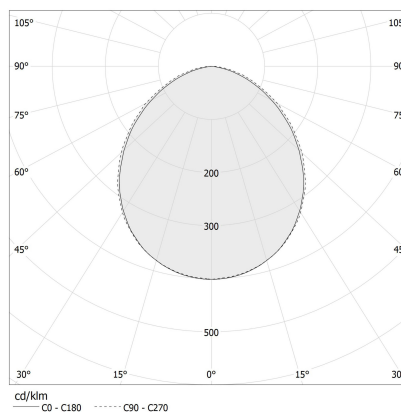
Profilo elettrificato flessibile per installazione a parete e soffitto in ambienti interni. Struttura in policarbonato estruso con finitura in colore nero satinato o legno. Alimentazione a bassa tensione 24V DC. Completo di n.4 box di fissaggio e kit di alimentazione. Sorgenti LED da ordinare separatamente. Lunghezza: 3,05m (120,1").

### Disegno tecnico

### Applicazione



### Diagramma polare



# PANZERI

## Bow

### Accessori alimentazione

---

YBA13883.060.A01

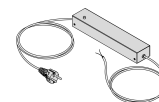
Box di alimentazione integrato per Bow, con driver 60W/24V on/off



---

YCD13806.300.060

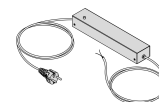
Box di alimentazione per Bow, con driver 60W/24V, con dimmer integrato e spina. Lunghezza 3m (118 1/5").



---

YCI13806.300.075

Box di alimentazione per Bow, con driver 75W/24V on/off, con pulsante e spina. Lunghezza 3m (118 1/5").



# PANZERI

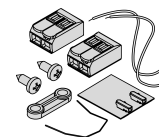
Bow

## Accessori connessione

---

YKA13800.01

Kit per alimentazione supplementare per composizioni multiple, costituito da scheda alimentazione 24V con n.1 molla di fissaggio, bloccacavo, cavi di alimentazione, morsetti.



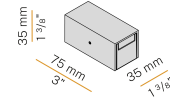
# PANZERI

## Bow

### Accessori fissaggio


YBF13883.007

Box di fissaggio in alluminio pressofuso con cover di chiusura in alluminio estruso per profilo Bow, con finitura in colore nero satinato o legno.



YFA13883.90

Staffa per fissaggio Bow in angolo a 90°, in acciaio con verniciatura poliaccrilica in colore nero satinato o per versione legno.



YFL13883.002

Distanziale per tratti lineari illuminati Bow, in alluminio, in finitura colore nero satinato e legno.



# PANZERI

## Bow

### Accessori moduli luminosi

---

YLB138.050.0510

Modulo LED, 500mm (19,7") 98 LED 8W 24V DC 2700K Ra>90 800lm. Completo di n.2 molle di fissaggio.

