


PANZERI

Bow

24V DC

A13806.302.0010

 nero satinato

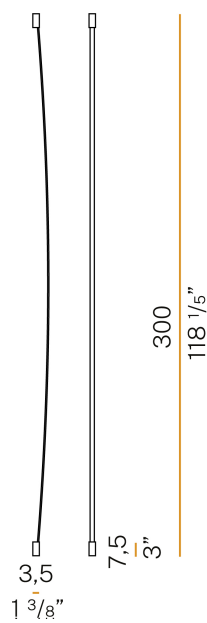
Scheda tecnica

CODICE ARTICOLO	A13806.302.0010
ALIMENTAZIONE	24V DC
PESO	0,48 Kg
GRADO DI PROTEZIONE	IP20
DIMENSIONI IMBALLO	6,0 x 314,0 x 6,0 cm
L (mm)	3050
L (in)	120 1/6"



Profilo elettrificato flessibile per installazione a parete e soffitto in ambienti interni. Struttura in policarbonato estruso con finitura in colore nero satinato o legno. Alimentazione a bassissima tensione 24V DC. Completo di n.2 box di fissaggio e kit di alimentazione. Sorgenti LED da ordinare separatamente. Lunghezza: 3,05m (120,1").

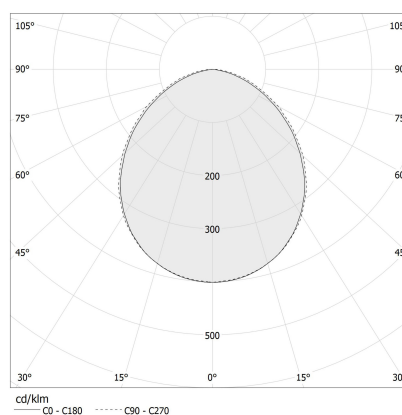
Disegno tecnico



Applicazione



Diagramma polare



PANZERI

Bow

Accessori alimentazione

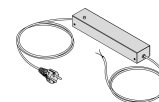
YBA13806.060.A01

Box di alimentazione integrato per Bow, con driver 60W/24V on/off



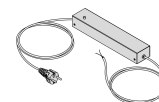
YCD13806.300.060

Box di alimentazione per Bow, con driver 60W/24V, con dimmer integrato e spina. Lunghezza 3m (118 1/5").



YCI13806.300.075

Box di alimentazione per Bow, con driver 75W/24V on/off, con pulsante e spina. Lunghezza 3m (118 1/5").



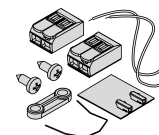
PANZERI

Bow

Accessori connessione

YKA13800.01

Kit per alimentazione supplementare per composizioni multiple, costituito da scheda alimentazione 24V con n.1 molla di fissaggio, bloccacavo, cavi di alimentazione, morsetti.



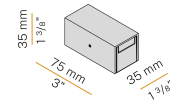
PANZERI

Bow

Accessori fissaggio


YBF13806.007

Box di fissaggio in alluminio pressofuso con cover di chiusura in alluminio estruso per profilo Bow, con finitura in colore nero satinato o legno.



YFA13806.90

Staffa per fissaggio Bow in angolo a 90°, in acciaio con verniciatura poliaccrilica in colore nero satinato o per versione legno.



YFL13806.002

Distanziale per tratti lineari illuminati Bow, in alluminio, in finitura colore nero satinato e legno.



PANZERI

Bow

Accessori moduli luminosi

YLB138.050.0510

Modulo LED, 500mm (19,7") 98 LED 8W 24V DC 2700K Ra>90 800lm. Completo di n.2 molle di fissaggio.

