

PANZERI

Corner

24V DC
XG2045-300TRACK

● blanc



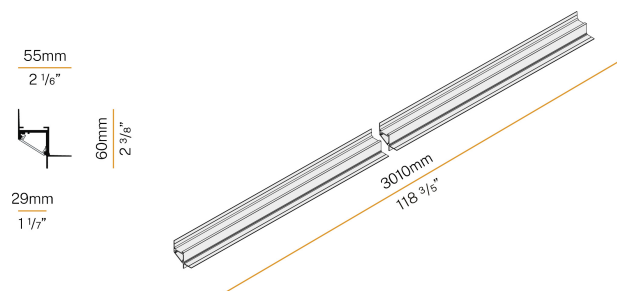
Fiche technique

CODE	XG2045-300TRACK
CONSUMMATION ÉLECTRIQUE DU SYSTÈME	max 24W/m
SOURCE DE LUMIÈRE	LED
DISTRIBUTION LUMINEUSE	faisceau diffus
ALIMENTATION ÉLECTRIQUE	24V DC
ALIMENTATION	déporté non inclus
UGR	UGR < 19
POIDS	2,05 Kg
DEGRÉ DE PROTECTION	IP40 IP20
DIMENSIONS DE L'EMBALLAGE	8,0 x 8,0 x 314,0 cm
L (mm)	3010
L (in)	118 3/5"



Profilé modulaire d'intérieur pour installation périmétrale au plafond ou mur, avec émission directe.
Structure invisible pour placoplâtre, en aluminium extrudé avec revêtement par poudre blanc RAL 9003.
Écran diffuseur en polycarbonate extrudé avec finition opaline.
Modules d'éclairage et alimentation à commander séparément.
Accessoires de fixation, d'assemblage et de fermeture à commander séparément.

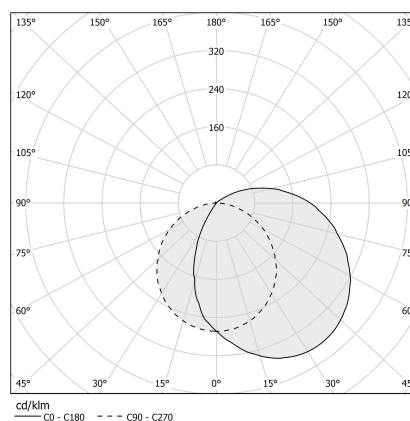
Dessin technique



Application



Diagramme polaire



PANZERI

Corner

Accessories / source

XM006.012.0410 Module LED, 125mm (5") 16 LED 2,2W 24V DC 3000K Ra>90 285lm.



XM006.050.0410 Module LED, 500mm (19,7") 64 LED 8,6W 24V DC 3000K Ra>90 1140lm.



YLR002.017.0410 Bande LED, 5000mm (196,9") 168 LED/m 17,3W/m 24V DC 3000K Ra>90 1810lm/m, sectionnable tous les 42mm (1,7").



YLR002.017.0610 Bande LED, 5000mm (196,9") 168 LED/m 17,3W/m 24V DC 4000K Ra>90 1920lm/m, sectionnable tous les 42mm (1,7").



YLR003.010.0410 Bande LED, 5000mm (196,9") 168 LED/m 9,6W/m 24V DC 3000K Ra>90 930lm/m, sectionnable tous les 42mm (1,7").



YLR003.010.0510 Bande LED, 5000mm (196,9") 168 LED/m 9,6W/m 24V DC 2700K Ra>90 882lm/m, sectionnable tous les 42mm (1,7").



YLR003.010.0610 Bande LED, 5000mm (196,9") 168 LED/m 9,6W/m 24V DC 4000K Ra>90 980lm/m, sectionnable tous les 42mm (1,7").



PANZERI

Corner

Accessories / alimentation

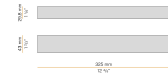
XM100/24 DIM

Alimentation LED, 100W 24V DC, dimmable DALI/Push DIM.



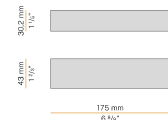
XM150/24 DIM

Alimentation LED, 150W 24V DC, dimmable DALI/Push DIM.



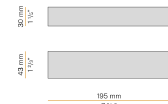
XM18/24 DIM

Alimentation LED, 18W 24V DC, dimmable DALI/Push DIM.



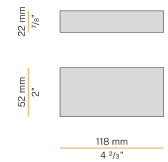
XM35/24 DIM

Alimentation LED, 35W 24V DC, dimmable DALI/Push DIM.




XM6-20 UNI

Alimentation LED, 4x20W 250÷700mA.



XM60/24 DIM

Alimentation LED, 60W 24V DC, dimmable DALI/Push DIM.



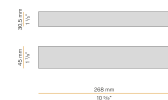
YDV.024.030.A01

Alimentation LED, 30W 24V DC.




YDV.024.120.A01

Alimentation LED, 120W 24V DC.



YDV.024.180.A01

Alimentation LED, 180W 24V DC.

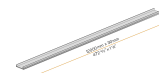


PANZERI

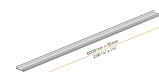
Corner

Accessories / diffusion

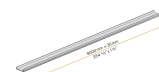
XM2033/34/45/46-1200S Écran diffuseur en polycarbonate extrudé avec finition opaline, longueur 12000mm (472,4").



XM2033/34/45/46-600S Écran diffuseur en polycarbonate extrudé avec finition opaline, longueur 6000mm (236,2").



XM2033/34/45/46-900S Écran diffuseur en polycarbonate extrudé avec finition opaline, longueur 9000mm (354,3").



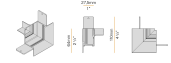
PANZERI

Corner

Accessories / jonction


XM2045-ANG 3

Élément de connexion pour deux lignes de profilés modulaires avec angle de jonction perpendiculaire interne de 90°, pour installation périmétrique.



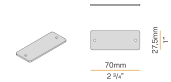
XM2045-ANG 4

Élément de connexion pour deux lignes de profilés modulaires avec angle de jonction perpendiculaire externe de 90°, pour installation périmétrique.



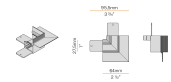
XM2045-U

Raccord linéaire.



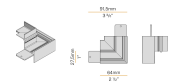
XM2045-U90 1

Élément de connexion pour deux lignes de profilés modulaires avec angle jonction plat interne de 90°, pour installation périmétrique.



XM2045-U90 2

Élément de connexion pour deux lignes de profilés modulaires avec angle de jonction plat externe de 90°, pour installation périmétrique.



PANZERI

Corner

Accessories / fermeture

XM2045-T

Paire d'embouts avec vis.

