

## Manhattan

24V DC  
XG2044-50TRACK

● blanc



### Fiche technique

CODE	XG2044-50TRACK
CONSUMMATION ÉLECTRIQUE DU SYSTÈME	max 35W/m
SOURCE DE LUMIÈRE	LED
DISTRIBUTION LUMINEUSE	faisceau diffus
ALIMENTATION ÉLECTRIQUE	24V DC
ALIMENTATION	déporté non inclus
POIDS	0,69 Kg
DEGRÉ DE PROTECTION	IP20
DIMENSIONS DE L'EMBALLAGE	10,5 x 54,0 x 10,5 cm
L (mm)	420
L (in)	16 5/9"
SUPPORTS CONSEILLÉS	2
TROU (mm)	425 x 58
TROU (in)	16 3/4" x 2 2/7"



Profilé modulaire pour installation encastrée au plafond ou murale en ambiance interne, avec émission indirecte.

Structure invisible pour installation encastrée sur placoplâtre, en aluminium extrudé avec revêtement par poudre blanc RAL 9003.

Dissipateur en aluminium extrudé.

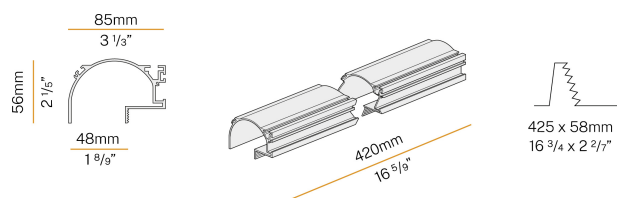
Écran diffuseur en polycarbonate extrudé avec finition opaline.

Modules d'éclairage et alimentation à commander séparément.

Accessoires de fixation, d'assemblage et de fermeture à commander séparément.

Dimension d'encastrement: 425x58mm (16,7x2,3")

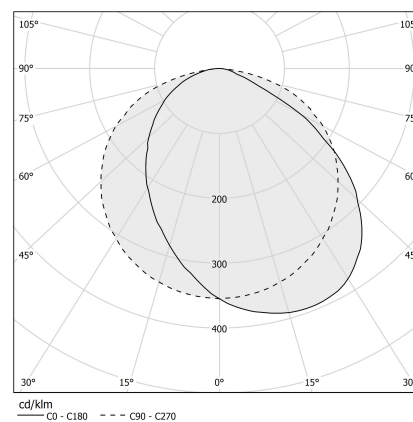
### Dessin technique



### Application



### Diagramme polaire



# PANZERI

## Manhattan

### Accessories / source

---

YLR002.017.0410

Bande LED, 5000mm (196,9") 168 LED/m 17,3W/m 24V DC 3000K Ra>90 1810lm/m, sectionnable tous les 42mm (1,7").



---

YLR002.017.0610

Bande LED, 5000mm (196,9") 168 LED/m 17,3W/m 24V DC 4000K Ra>90 1920lm/m, sectionnable tous les 42mm (1,7").



---

YLR003.010.0410

Bande LED, 5000mm (196,9") 168 LED/m 9,6W/m 24V DC 3000K Ra>90 930lm/m, sectionnable tous les 42mm (1,7").



---

YLR003.010.0510

Bande LED, 5000mm (196,9") 168 LED/m 9,6W/m 24V DC 2700K Ra>90 882lm/m, sectionnable tous les 42mm (1,7").



---

YLR003.010.0610

Bande LED, 5000mm (196,9") 168 LED/m 9,6W/m 24V DC 4000K Ra>90 980lm/m, sectionnable tous les 42mm (1,7").



# PANZERI

## Manhattan

### Accessories / alimentation

XM100/24 DIM

Alimentation LED, 100W 24V DC, dimmable DALI/Push DIM.



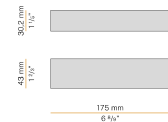
XM150/24 DIM

Alimentation LED, 150W 24V DC, dimmable DALI/Push DIM.



XM18/24 DIM

Alimentation LED, 18W 24V DC, dimmable DALI/Push DIM.



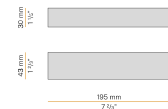
XM2044-TA

Compartiment pour alimentation avec vis à fixer sur les jonctions.



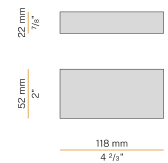
XM35/24 DIM

Alimentation LED, 35W 24V DC, dimmable DALI/Push DIM.



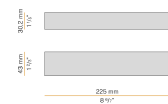
XM6-20 UNI

Alimentation LED, 4\*20W 250\*700mA.



XM60/24 DIM

Alimentation LED, 60W 24V DC, dimmable DALI/Push DIM.



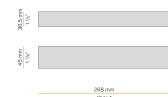
YDV.024.030.A01

Alimentation LED, 30W 24V DC.



YDV.024.120.A01

Alimentation LED, 120W 24V DC.




# PANZERI

## Manhattan

### Accessories / alimentation

YDV.024.180.A01

Alimentation LED, 180W 24V DC.



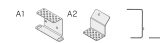
# PANZERI

## Manhattan

### Accessories / fixation

XM2044-F

Kit d'étriers pour fixation sur placoplâtre.



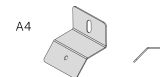
XM2044-FP

Kit d'étriers de fixation au ras du mur.



XM2044-P

Plaquette pour suspension.



# PANZERI

## Manhattan

### Accessories / jonction

XM2044-ANG 3

Élément de connexion pour deux lignes de profilés modulaires avec angle de jonction perpendiculaire interne de 90°, pour installation encastrée.



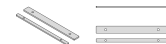
XM2044-ANG 4

Élément de connexion pour deux lignes de profilés modulaires avec angle de jonction perpendiculaire externe de 90°, pour installation encastrée.



XM2044-U

Kit de raccord linéaire.



XM2044-U90 1

Élément de connexion pour deux lignes de profilés modulaires avec angle de jonction plat externe de 90°, pour installation encastrée.



XM2044-U90 2

Élément de connexion pour deux lignes de profilés modulaires avec angle de jonction plat interne de 90°, pour installation encastrée.



# PANZERI

## Manhattan

### Accessories / fermeture

---

XM2044-T

Paire d'embouts avec vis.

