

# PANZERI

## Joe


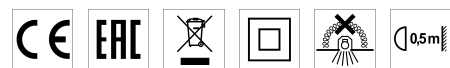
220-240V AC ON-OFF  
XA2116

● blanc



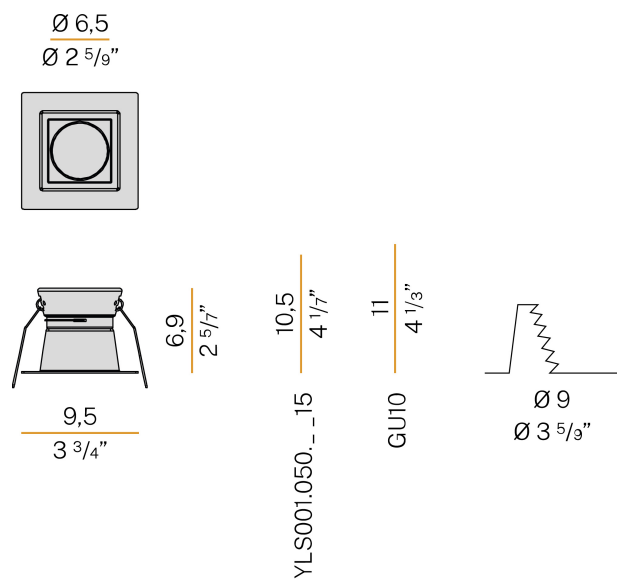
### Fiche technique

CODE	XA2116
CONSUMMATION éLECTRIQUE DU SYSTèME	max 50W
EFFICACITé	13.6lm/W
SOURCE DE LUMIèRE	LED retrofit / halogene
SOURCE LUMINEUSE FOURNIE	* incluse
SOURCES COMPATIBLES	LED retrofit bulb 7,5W GU10 3000K 60° Ra80 680lm (no dimming) * / max.50W GU10
TEMPérATURE DE COULEUR	3000K Ra>80
DISTRIBUTION LUMINEUSE	faisceau large
ANGLE DE FAISCEAU	60°
ALIMENTATION éLECTRIQUE	220-240V AC
FRéQUENCE	50/60Hz
CONFIGURATION éLECTRIQUE	ON-OFF
FLUX LUMINEUX NOMINAL	680lm
FLUX LUMINEUX SORTANT	680lm
EFFICACITé	100%
POIDS	0,12 Kg
DEGRé DE PROTECTION	IP20
DIMENSIONS DE L'EMBALLAGE	0,0 x 0,0 x 0,0 cm



Luminaire d'intérieur pour installation encastrée au plafond, avec émission directe. Structure pour encastrément dans faux-plafonds fixes, en aluminium tourné avec peinture polyacrylique. Cadre de fermeture en aluminium moulé sous pression avec peinture polyacrylique blanc ou noir. Ressort en acier inoxydable pour la fixation de la source lumineuse. Ressorts pour la fixation sur faux-plafonds en acier inoxydable. Dimensions d'encastrement: Ø 90mm (Ø 3,5")

### Dessin technique



### Application



### Diagramme polaire

