

PANZERI

Candle

24V DC
M09501.000.0410

● blanc



Fiche technique

CODE	M09501.000.0410
CONSUMMATION ÉLECTRIQUE DU SYSTÈME	2,8W
EFFICACITÉ	119lm/W
SOURCE DE LUMIÈRE	LED
DURÉE DE VIE DE LA SOURCE LUMINEUSE	L70 (B50) 60.000h
TEMPÉRATURE DE COULEUR	3000K Ra>90
DISTRIBUTION LUMINEUSE	faisceau diffus
ALIMENTATION ÉLECTRIQUE	24V DC
ALIMENTATION	déporté non inclus
FLUX LUMINEUX NOMINAL	286lm
FLUX LUMINEUX SORTANT	238lm
EFFICACITÉ	83,2%
POIDS	0,37 Kg
DEGRÉ DE PROTECTION	IP20
TOLÉRANCE DE COULEUR	SDCM 3
DIMENSIONS DE L'EMBALLAGE	13,0 x 65,0 x 13,0 cm



Suspension pour installations simples ou multiples, avec émission directe et indirecte. Structure en acier tourné avec peinture polyacrylique blanche. Dissipateur thermique en aluminium tourné. Écran diffuseur en tube de verre borosilicate partiellement satiné. Cordon d'alimentation et de suspension en PVC transparent d'une longueur de 3m (118,1"). Fourni sans platine d'alimentation, équipé d'un serre-câble à l'extrémité libre du câble.

Dessin technique

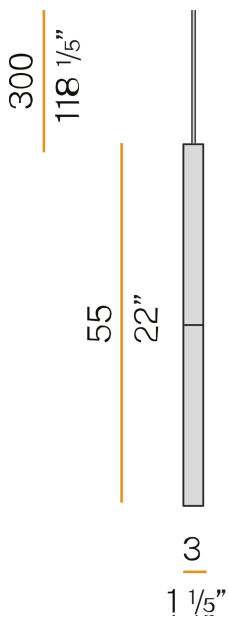
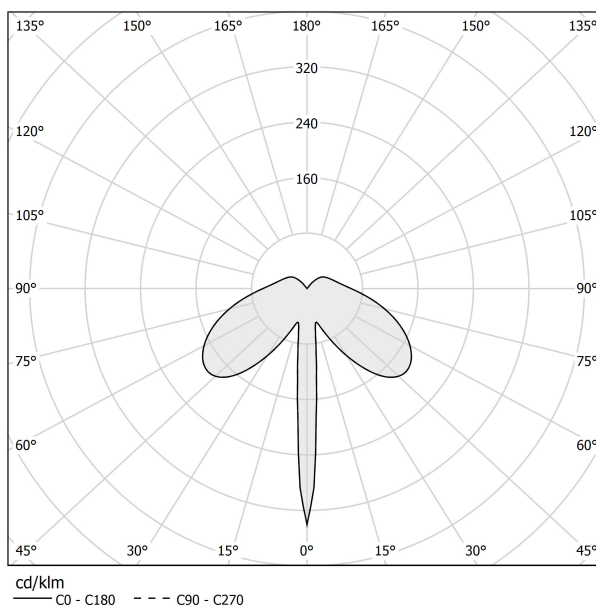


Diagramme polaire



PANZERI

Candle

Accessories / alimentazione

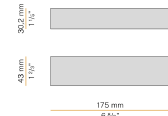
XM100/24 DIM

Alimentation LED, 100W 24V DC, dimmable DALI/Push DIM.



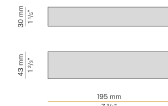
XM18/24 DIM

Alimentation LED, 18W 24V DC, dimmable DALI/Push DIM.



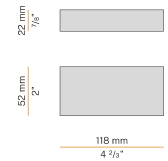
XM35/24 DIM

Alimentation LED, 35W 24V DC, dimmable DALI/Push DIM.




XM6-20 UNI

Alimentation LED, 4x20W 250÷700mA.




XM60/24 DIM

Alimentation LED, 60W 24V DC, dimmable DALI/Push DIM.



YDV.024.030.A01

Alimentation LED, 30W 24V DC.



YDV.024.120.A01

Alimentation LED, 120W 24V DC.

