

To-be

24V DC
M02501.085.0510

● blanc



Fiche technique

CODE	M02501.085.0510
CONSUMMATION ÉLECTRIQUE DU SYSTÈME	2,8W
EFFICACITÉ	90.5lm/W
SOURCE DE LUMIÈRE	LED
DURÉE DE VIE DE LA SOURCE LUMINEUSE	L70 (B50) 60.000h
TEMPÉRATURE DE COULEUR	2700K Ra>90
DISTRIBUTION LUMINEUSE	faisceau diffus
ALIMENTATION ÉLECTRIQUE	24V DC
ALIMENTATION	déporté non inclus
FLUX LUMINEUX NOMINAL	270lm
FLUX LUMINEUX SORTANT	181lm
EFFICACITÉ	67%
POIDS	0,64 Kg
DEGRÉ DE PROTECTION	IP40
TOLÉRANCE DE COULEUR	SDCM 3
DIMENSIONS DE L'EMBALLAGE	5,0 x 105,0 x 10,0 cm



Suspension d'intérieur pour installations multiples, avec émission directe.
Structure en aluminium extrudé avec peinture polyacrylique blanc, noir satiné, bronze ou laiton satiné, ou avec revêtement en feuille d'or.
Dissipateur thermique en aluminium extrudé.
Écran diffuseur en polycarbonate façonné avec finition opaline.
Embouts en laiton tourné avec peinture polyacrylique.
Cordon d'alimentation et de suspension en PVC transparent d'une longueur de 5m (196,9").
Fourni sans platine d'alimentation, équipé d'un serre-câble à l'extrémité libre du câble.

Dessin technique

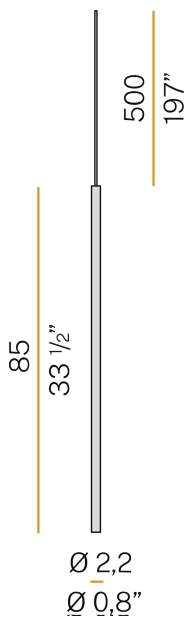
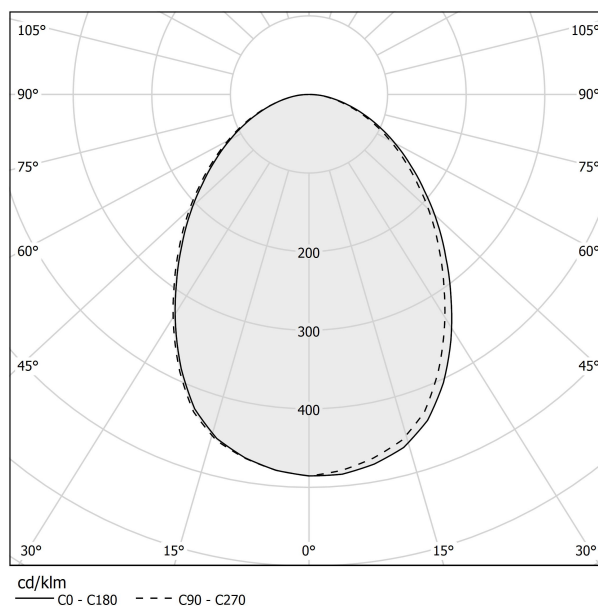


Diagramme polaire




PANZERI

To-be

Accessories / alimentazione

XM100/24 DIM

Alimentation LED, 100W 24V DC, dimmable DALI/Push DIM.



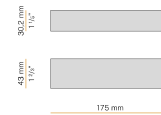
XM150/24 DIM

Alimentation LED, 150W 24V DC, dimmable DALI/Push DIM.



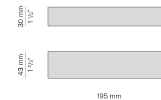
XM18/24 DIM

Alimentation LED, 18W 24V DC, dimmable DALI/Push DIM.



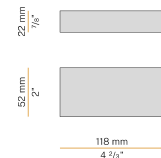
XM35/24 DIM

Alimentation LED, 35W 24V DC, dimmable DALI/Push DIM.




XM6-20 UNI

Alimentation LED, 4x20W 250±700mA.



XM60/24 DIM

Alimentation LED, 60W 24V DC, dimmable DALI/Push DIM.




YDV.024.030.A01

Alimentation LED, 30W 24V DC.



YDV.024.120.A01

Alimentation LED, 120W 24V DC.



YDV.024.180.A01

Alimentation LED, 180W 24V DC.



PANZERI

To-be

Accessories / fixation

M800

Suspension en polycarbonate.



3,2
1 1/4"



2
4/5"