

# PANZERI

## Astoria 5

48V DC dimmable (DALI)

B43217.005.1719

 bronze

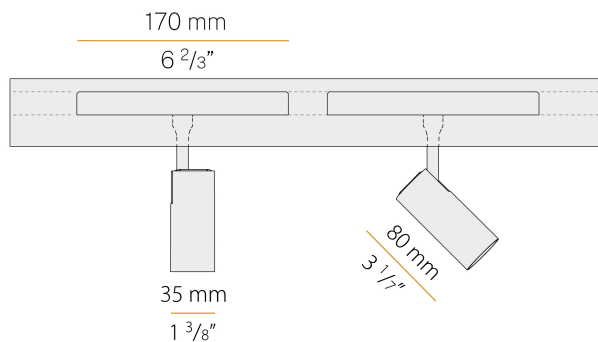
### Fiche technique

CODE	B43217.005.1719
CONSUMMATION ÉLECTRIQUE DU SYSTÈME	8,4W
EFFICACITÉ	73,75lm/W
SOURCE DE LUMIÈRE	LED
TEMPÉRATURE DE COULEUR	2700K Ra>90
DISTRIBUTION LUMINEUSE	faisceau orientable
ANGLE DE FAISCEAU	24°
ALIMENTATION ÉLECTRIQUE	48V DC
CONFIGURATION ÉLECTRIQUE	dimmable (DALI)
ALIMENTATION	déporté non inclus
FLUX LUMINEUX NOMINAL	695lm
FLUX LUMINEUX SORTANT	590lm
EFFICACITÉ	84,9%
POIDS	0,13 Kg
DEGRÉ DE PROTECTION	IP20
DIMENSIONS DE L'EMBALLAGE	17,0 x 8,5 x 13,0 cm

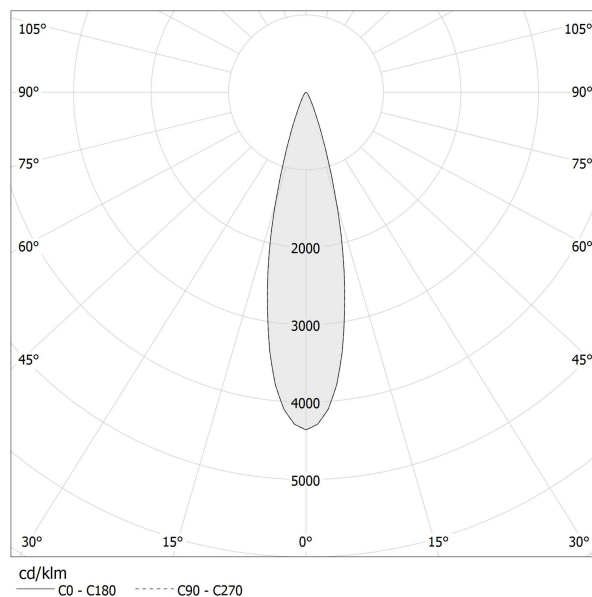


Luminaire pour installation intérieure sur rail électrifié, avec faisceau réglable. Articulation en aluminium moulé sous pression et structure orientable sur deux axes. Cylindre anti-éblouissement et optique à faisceau moyen en matériau thermoplastique. Fourni avec un adaptateur électrique et mécanique pour l'installation sur des rail électrifié à basse tension de 48V. Disponible dans les versions 2700K et 3000K, dans les finitions blanc, noir, laiton satiné, bronze et titane, avec bras et couvercle arrière noirs.

### Dessin technique



### Diagramme polaire



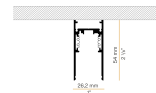
# PANZERI

## Astoria 5

### Accessories / rails conducteurs

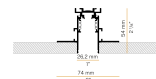
9500-2/B-ST2-E

Rail électrifié DALI 48V DC pour suspension ou montage au plafond, longueur 2000mm (78.7").



9500-2/B-ST5-E

Rail électrifié encastré 48V DC DALI, longueur 2000mm (78.7").



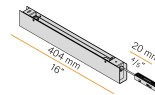
# PANZERI

## Astoria 5

### Accessories / rails conducteurs / alimentation

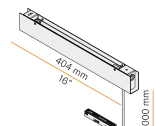
9500/P-100E-B-C1-N

Kit d'alimentation avec platine pour rail électrifié monté au plafond, avec driver 100W/48V et tête d'alimentation. Longueur du câble 200mm (7.87").



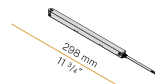
9500/P-100E-B-SP-N

Kit d'alimentation avec platine pour rail suspendu électrifié, avec driver 100W/48V et tête d'alimentation. Longueur du câble 2000mm (78.7").



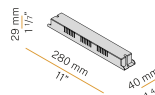
YBE41002.DV1

Alimentation intégrée pour 48V DC, 100W, DALI.



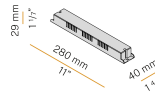
YDV.048.075.A01

Alimentation LED, 75W 48V DC, on/off.



YDV.048.150.A01

Alimentation LED, 150W 24V DC, on/off.



# PANZERI

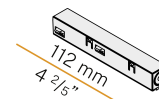
## Astoria 5

### Accessories / rails conducteurs / alimentation et fermeture

---

9501-S/B-E

Alimentation DALI 48V DC pour rail électrifié.




# PANZERI

## Astoria 5

### Accessories / rails conducteurs / fermeture


9504/ST2-B

Embout pour rail électrifié 48V DC, sans trou.



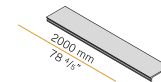
9504/ST2-B-F

Embout pour rail électrifié 48V DC, avec trou.



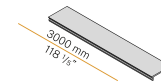
S-9500-L/B-2000

Cache de protection pour l'installation de rails électrifiés encastrés. Longueur 2000mm (78.7").



S-9500/LE-B-3000

Cache esthétique d'une longueur de 3000mm (118.1") pour les rails électrifiés en 48V DC.



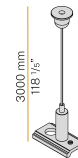
# PANZERI

## Astoria 5

### Accessories / rails conducteurs / fixation

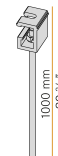
9500-KIT1-3

Kit de suspension d'extrémité, avec câble en acier d'une longueur de 3000mm (118.1"), pour rail électrifié.



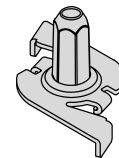
S-9000-P4

Kit de suspension pour rail encastré avec tige rigide longueur 1000mm (39.4").



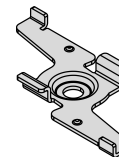
S-9000/118

Clip de fixation rapide avec tendeur pour tige rigide de suspension.



S-9500/114-B

Kit de fixation au plafond pour rail électrifié 48V DC.



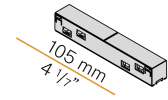
# PANZERI

## Astoria 5

### Accessories / rails conducteurs / jonction

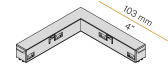
9503-S/B-E

Raccord linéaire électrifié pour rail DALI 48V DC.



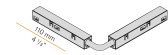
9511/B-E

Raccord électrifié en forme de L pour rail DALI 48V DC.



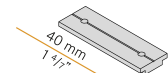
9518-S/B-E

Raccord électrifié flexible pour rail DALI 48V DC.



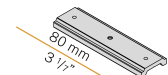
S-9500/314-B

Raccord linéaire sans contact pour rail électrifié encastré 48V DC.



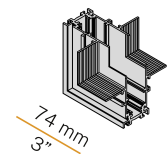
S-9500/323-SV

Raccord linéaire sans contact pour rail électrifié encastré 48V DC.



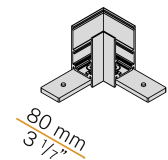
S-9511-I/B-ST5

Raccord mécanique en "L" pour rail électrifié 48V DC sans bordure, mur/plafond intérieur.



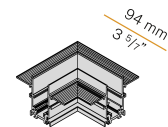
S-9511/B-ST2

Raccord linéaire pour rail électrifié suspendu ou monté au plafond.



S-9511/B-ST5

Raccord mécanique en "L" pour rail électrifié 48V DC sans bordure.



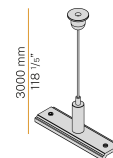
# PANZERI

## Astoria 5

### Accessories / rails conducteurs / fixation et jonction

9500-KIT2-3

Kit de fixation et de jonction pour rail suspendu électrifié, avec câble en acier d'une longueur de 3000mm (118.1").





# PANZERI

## Astoria 5

### Accessories / rails conducteurs / contrôle du signal

YRS.B048.A16

Dispositif de répétition pour l'opto-isolation du data bus pour rail électrifié DALI 48V DC.

