

PANZERI

Bow

24V DC

A13806.304.0010

 noir satiné

Fiche technique

CODE	A13806.304.0010
ALIMENTATION éLECTRIQUE	24V DC
POIDS	0,72 Kg
DEGRé DE PROTECTION	IP20
DIMENSIONS DE L'EMBALLAGE	6,0 x 314,0 x 6,0 cm
L (mm)	3050
L (in)	118 1/6"



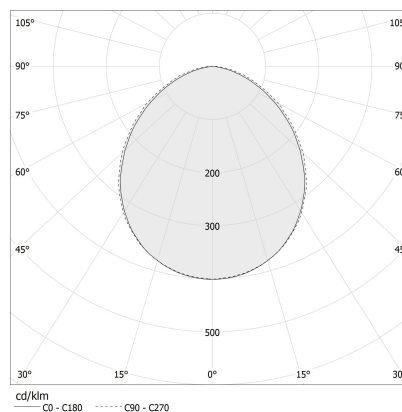
Profilé électrifié pour installation au mur et au plafond en intérieur.
Cadre en polycarbonate extrudé avec finition noir satiné ou bois.
Alimentation basse tension 24V DC.
Livré avec 4 boîtiers de fixation et un kit d'alimentation.
Les sources LED doivent être commandées séparément.
Longueur : 3,05m (120.1").

Dessin technique

Application



Diagramme polaire



PANZERI

Bow

Accessories / alimentation

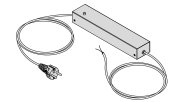
YBA13806.060.A01

Boîtier d'alimentation intégré pour le Bow, avec driver on/off 60W/24V



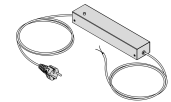
YCD13806.300.060

Boîtier d'alimentation pour Bow, avec driver 60W/24V, avec gradateur intégré et prise. Longueur 3m (118 1/5").



YCI13806.300.075

Boîtier d'alimentation pour Bow, avec driver on/off 75W/24V, avec bouton et prise. Longueur 3m (118 1/5").



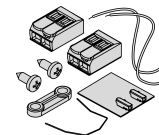
PANZERI

Bow

Accessories / connexion

YKA13800.01

Kit d'alimentation supplémentaire pour compositions multiples, comprenant une carte d'alimentation 24V avec 1 ressort de fixation, un serre-câble, des câbles d'alimentation, des bornes.



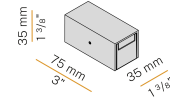
PANZERI

Bow

Accessories / fixation


YBF13806.007

Boîtier de fixation en aluminium moulé sous pression avec couvercle d'extrémité en aluminium extrudé pour profilé Bow, finition noir satiné ou bois.



YFA13806.90

Support de fixation de l'arc à un angle de 90°, en acier avec finition en peinture polyacrylate en noir satiné ou pour la version bois.



YFL13806.002

Support pour sections linéaires lumineuses pour Bow, en aluminium, finition noir mat et bois.



PANZERI

Bow

Accessories / modules d'éclairage

YLB138.050.0510

Module LED, 500mm (19,7") 98 LED 8W 24V DC 2700K Ra>90 800lm. Complet avec 2 ressorts de fixation.

