

# PANZERI

## East


220-240V AC  
XGR1021

Gips

DIRECT  
LIGHT

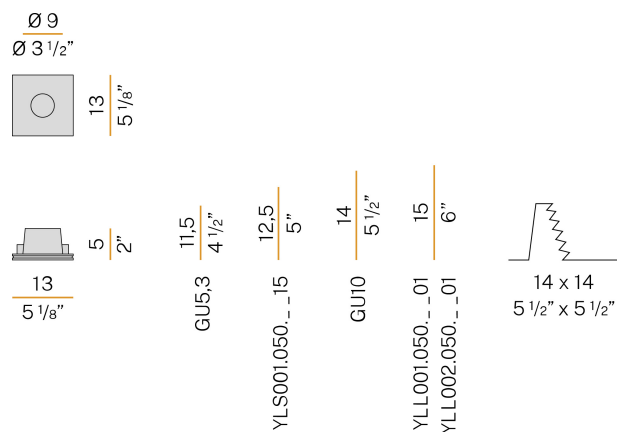
### Technisches Datenblatt

ARTIKELCODE	XGR1021
LEISTUNGS-AUFNAHME DES SYSTEMS	max 50W
LICHTQUELLE	LED retrofit / Halogenlampe
LICHTQUELLE GELIEFERT	nicht enthalten
KOMPATIBLE QUELLEN	max 50W GU10
STROMVERSORGUNG	220-240V AC
FREQUENZ	50/60Hz
GEWICHT	0,42 Kg
SCHUTZART	IP20
VERPACKUNGSABMESSUNGEN	19,5 x 7,0 x 15,5 cm



Decken- oder Wandinbauleuchte für Innenräume, mit direkter Abstrahlung.  
Verdeckte Gipsstruktur zum Einbau in Mauerwerk oder Gipsplatten.  
Lichtquellen-Haltefeder aus Edelstahl.  
Befestigungswinkel aus mikroperforiertem Blech.  
Schalung zum Einbau in Mauerwerk aus verzinktem Blech muss separat bestellt werden.  
Größe der Einbau-Bohrung: 140x140mm (5,5x5,5")

### Technische Zeichnung



### Anwendung



# PANZERI

## East

### Zubehör / Lichtquelle

---

YLL001.050.2201

LED-Leuchte PAR16 GU10 7,5W 220-240V AC 3000K Ra>80 608lm 60°, nicht dimmbar, Weiß.



---

YLL002.050.2201

LED-Leuchte PAR16 GU10 7,5W 220-240V AC 3000K Ra>80 608lm 60°, nicht dimmbar, Schwarz.



---

YLS001.050.1715

LED-Leuchte 8,5W 250mA 35V 2700K Ra>90 806lm 35°.



---

YLS001.050.2515

LED-Leuchte 8,5W 250mA 35V 3000K Ra>90 854lm 35°.



---

YLS001.050.2915

LED-Leuchte 8,5W 250mA 35V 4000K Ra>90 1053lm 35°.



# PANZERI

## East

### Zubehör / Stromversorgung

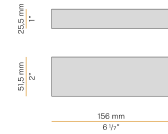
XM6-15 UNI

LED Treiber, 2,5÷15W 60÷360mA.



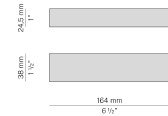
XM6-20 D/P MULTI

LED Treiber, 9,2÷28W 200÷900mA, dimmbar 1-10V/DALI/Push DIM.



XM6-25 D/P MULTI

LED Treiber, 11÷25,6W 200÷900mA, dimmbar DALI/Push DIM.



# PANZERI

East

## Zubehör / Befestigung

---

XM1021

Schalung zum Einbau in Mauerwerk aus verzinktem Blech.

