

PANZERI

East

220-240V AC

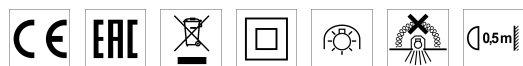
XGQ1004

Gips

DIRECT
LIGHT

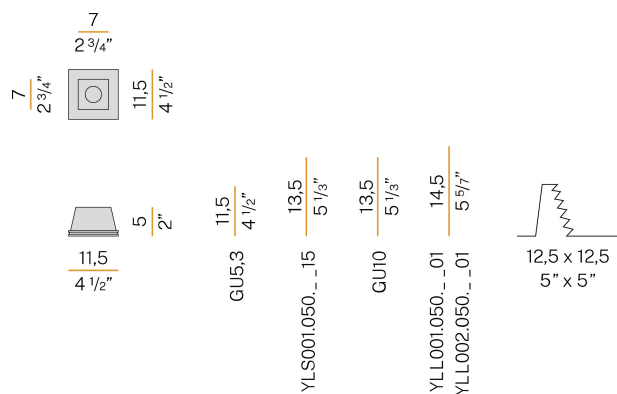
Technisches Datenblatt

ARTIKELCODE	XGQ1004
LEISTUNGS-AUFNAHME DES SYSTEMS	max 50W
LICHTQUELLE	LED retrofit / Halogenlampe
LICHTQUELLE GELIEFERT	nicht enthalten
KOMPATIBLE QUELLEN	max 50W GU10
STROMVERSORGUNG	220-240V AC
FREQUENZ	50/60Hz
GEWICHT	0,46 Kg
SCHUTZART	IP20
VERPACKUNGSABMESSUNGEN	21,0 x 27,0 x 14,0 cm



Decken- oder Wandeinbauleuchte für Innenräume, mit direkter Abstrahlung.
Verdeckte Gipsstruktur zum Einbau in Mauerwerk oder Gipsplatten.
Lichtquellen-Halterfeder aus Edelstahl.
Befestigungswinkel aus mikroperforiertem Blech.
Schalung zum Einbau in Mauerwerk aus verzinktem Blech muss separat bestellt werden.
Größe der Einbau-Bohrung: 125x125mm (4,9x4,9")

Technische Zeichnung



Anwendung



PANZERI

East

Zubehör / Lichtquelle

YLL001.050.2201

LED-Leuchte PAR16 GU10 7,5W 220-240V AC 3000K Ra>80 608lm 60°, nicht dimmbar, Weiß.



YLL002.050.2201

LED-Leuchte PAR16 GU10 7,5W 220-240V AC 3000K Ra>80 608lm 60°, nicht dimmbar, Schwarz.



YLS001.050.1715

LED-Leuchte 8,5W 250mA 35V 2700K Ra>90 806lm 35°.



YLS001.050.2515

LED-Leuchte 8,5W 250mA 35V 3000K Ra>90 854lm 35°.



YLS001.050.2915

LED-Leuchte 8,5W 250mA 35V 4000K Ra>90 1053lm 35°.



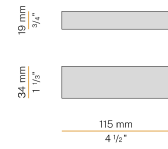
PANZERI

East

Zubehör / Stromversorgung

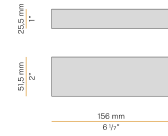
XM6-15 UNI

LED Treiber, 2,5÷15W 60÷360mA.



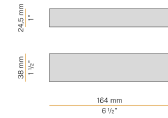
XM6-20 D/P MULTI

LED Treiber, 9,2÷28W 200÷900mA, dimmbar 1-10V/DALI/Push DIM.



XM6-25 D/P MULTI

LED Treiber, 11÷25,6W 200÷900mA, dimmbar DALI/Push DIM.



PANZERI

East

Zubehör / Befestigung

XM1004/1004-GL/1030 Schalung zum Einbau in Mauerwerk aus verzinktem Blech.

