

# PANZERI

## Soho 20

48V DC dimmbar (DALI/Push DIM)

B75402.026.2519

 Schwarz



### Technisches Datenblatt

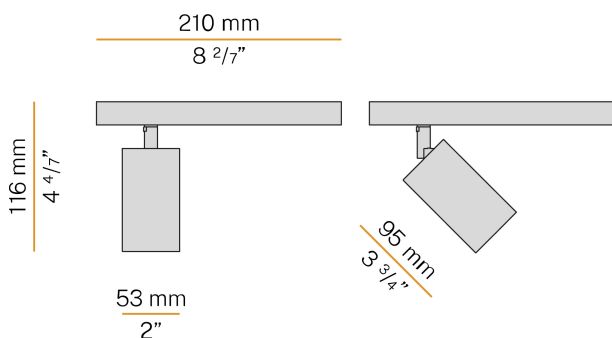
ARTIKELCODE	B75402.026.2519
LEISTUNGS-AUFNAHME DES SYSTEMS	26W
LICHT-AUSBEUTE	72.69lm/W
LICHTQUELLE	LED
LEBENSDAUER DER LICHTQUELLE	L80 (B10) 50.000h
LICHTFARBTEMPERATUR	3000K Ra>90
LICHTVERTEILUNG	Verstellbar
ABSTRAHLWINKEL	30°
STROMVERSORGUNG	48V DC
ELEKTRIFIZIERUNG	dimmbar (DALI/Push DIM)
TREIBER	integriert
NENNLICHTSTROM	2700lm
NUTZLICHTSTROM	1890lm
EFFIZIENZ	70%
UGR	UGR < 16
GEWICHT	0,40 Kg
SCHUTZART	IP20
GLÜHDRAHTBESTÄNDIGKEIT	850°
VERPACKUNGSABMESSUNGEN	17,5 x 29,8 x 7,9 cm



Leuchte für Stromschiene für Innenräume, mit verstellbarem Lichtstrahl. Gelenk aus Aluminiumdruckguss mit Pulverbeschichtung. Zwei-Achsen-Schwenkstruktur aus Aluminiumdruckguss mit weißer oder schwarzer Pulverbeschichtung. Reflektor aus thermoplastischem Material mit verchromter Oberfläche. Schirm aus texturiertes Glas. Blendschutz-Zylinder aus schwarzem thermoplastischem Material. Mit elektrischem und mechanischem Adapter für elektrifizierte 48-V-Niederspannungsgleise ausgestattet.



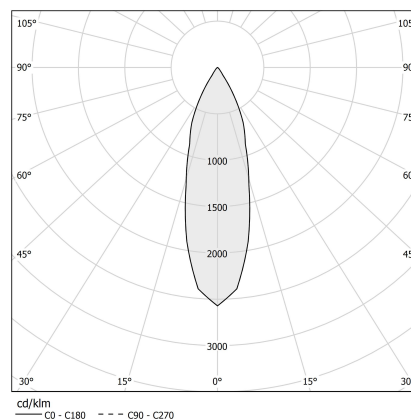
### Technische Zeichnung



### Anwendung



### Lichtverteilungskurve



# PANZERI

## Soho 20

### Zubehör / Diffusion

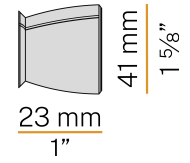
XMR12

Innenzylinder Gold satiniert.



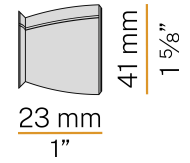
XMR5

Schmale Flood-Optik.



XMR7

Wide Flood-Optik.



# PANZERI

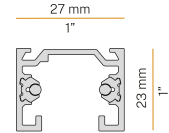
## Soho 20

### Zubehör / Stromschienen

XM44502-100



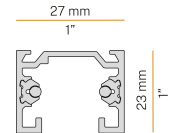
Hänge- oder Deckenstromschiene für Innenräume. Struktur aus stranggepresstem Aluminium mit Pulverbeschichtung in Weiß oder Schwarz. 48V DC-Niederspannungs-Stromversorgung. Gesamtbelastung 15A. Befestigungs-, Verbindungs- und Verschlusszubehöre müssen separat bestellt werden. Länge: 1m (39,4")



XM44502-200



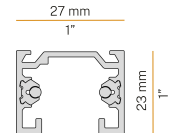
Hänge- oder Deckenstromschiene für Innenräume. Struktur aus stranggepresstem Aluminium mit Pulverbeschichtung in Weiß oder Schwarz. 48V DC-Niederspannungs-Stromversorgung. Gesamtbelastung 15A. Befestigungs-, Verbindungs- und Verschlusszubehöre müssen separat bestellt werden. Länge: 2m (78,7")



XM44502-300



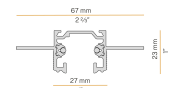
Hänge- oder Deckenstromschiene für Innenräume. Struktur aus stranggepresstem Aluminium mit Pulverbeschichtung in Weiß oder Schwarz. 48V DC-Niederspannungs-Stromversorgung. Gesamtbelastung 15A. Befestigungs-, Verbindungs- und Verschlusszubehöre müssen separat bestellt werden. Länge: 3m (118,1")



XM44602-100



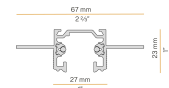
Stromschiene für Decken- oder Wandeinbau in Innenräumen. Verdeckte Struktur zum Einbau in Gipsplatten, aus stranggepresstem Aluminium mit Pulverbeschichtung in Schwarz. 48V DC-Niederspannungs-Stromversorgung. Gesamtbelastung 15A. Befestigungs-, Verbindungs- und Verschlusszubehöre müssen separat bestellt werden. Länge: 1m (39,4")



XM44602-200



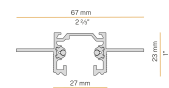
Stromschiene für Decken- oder Wandeinbau in Innenräumen. Verdeckte Struktur zum Einbau in Gipsplatten, aus stranggepresstem Aluminium mit Pulverbeschichtung in Schwarz. 48V DC-Niederspannungs-Stromversorgung. Gesamtbelastung 15A. Befestigungs-, Verbindungs- und Verschlusszubehöre müssen separat bestellt werden. Länge: 2m (78,7")



XM44602-300



Stromschiene für Decken- oder Wandeinbau in Innenräumen. Verdeckte Struktur zum Einbau in Gipsplatten, aus stranggepresstem Aluminium mit Pulverbeschichtung in Schwarz. 48V DC-Niederspannungs-Stromversorgung. Gesamtbelastung 15A. Befestigungs-, Verbindungs- und Verschlusszubehöre müssen separat bestellt werden. Länge: 3m (118,1")



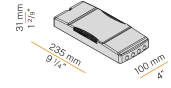
# PANZERI

Soho 20

Zubehör / Stromschienen / Stromversorgung

YDV.048.150.A02

LED Treiber, 150W 24V DC, DALI.



# PANZERI

## Soho 20

### Zubehör / Stromschienen / Stromversorgung und Verschluss

---

XM44502-ADX

Rechte Stromversorgung für 48V DC Hänge- oder Deckenstromschiene.



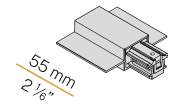
XM44502-ASX

Linke Stromversorgung für 48V DC Hänge- oder Deckenstromschiene.



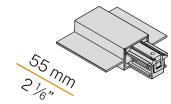
XM44602-ADX

Rechte Stromversorgung für 48V DC Einbau-Stromschiene.



XM44602-ASX

Linke Stromversorgung für 48V DC Einbau-Stromschiene.



# PANZERI

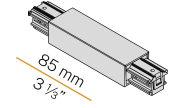
Soho 20

## Zubehör / Stromschienen / Stromversorgung und Verbindung

---

XM44502-A

Zentrale Stromversorgung für 48V DC Hänge- oder Deckenstromschiene.



---

XM44602-A

Zentrale Stromversorgung für 48V DC eingebaute Stromschiene.



# PANZERI

Soho 20

## Zubehör / Stromschienen / Verschluss

---

XM44502-C

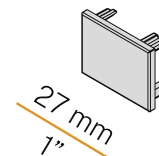
Abdeckung 1000mm (39,4") lang für 48V DC Stromschiene.



---

XM44502-E

Endkappen für 48V DC Hänge- oder Deckenstromschiene.



---

XM44602-E

Endkappen für 48V DC eEinbau-Stromschiene.



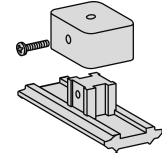
# PANZERI

## Soho 20

### Zubehör / Stromschienen / Befestigung

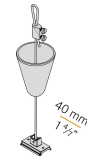
XM44502-K

Anschlussbausatz für 48V DC Hänge- oder Deckenstromschiene.



XM44502-S

Aufhängung-Bausatz mit 2m (78,7") Stahldrahtseil und 48V DC Stromschiene.



XM446-P

Platte zur Deckenmontage für 48V DC Einbau-Stromschiene.





# PANZERI

Soho 20

## Zubehör / Stromschienen / Verbindung

---

XM44502-LE "L"-Aussenverbindung für 48V DC Hänge- oder Deckenstromschiene.



---

XM44502-LI "L"-Innenverbindung für 48V DC Hänge- oder Deckenstromschiene.



---

XM44502-UE Linearverbindung für 48V DC Stromschiene.



---

XM44502-UM Mechanische Linearverbindung für 48V DC Stromschiene.

