

PANZERI

Soho 10

48V DC ON-OFF

B75302.018.2516

 Schwarz



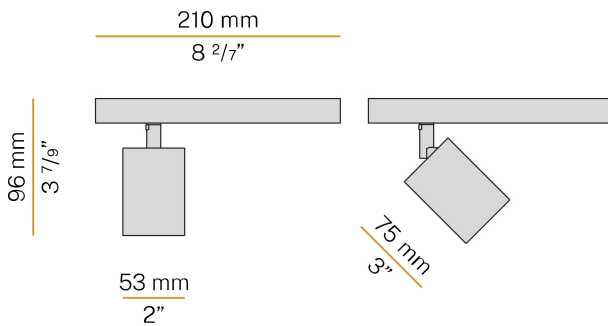
Technisches Datenblatt

ARTIKELCODE	B75302.018.2516
LEISTUNGS-AUFNAHME DES SYSTEMS	18W
LICHTAUSBEUTE	79.78lm/W
LICHTQUELLE	LED
LEBENSDAUER DER LICHTQUELLE	L80 (B10) 50.000h
LICHTFARBTEMPERATUR	3000K Ra>90
LICHTVERTEILUNG	Verstellbar
ABSTRAHLWINKEL	30°
STROMVERSORGUNG	48V DC
ELEKTRIFIZIERUNG	ON-OFF
TREIBER	integriert
NENNLICHTSTROM	2051lm
NUTZLICHTSTROM	1436lm
EFFIZIENZ	70%
UGR	UGR < 16
GEWICHT	0,40 Kg
SCHUTZART	IP20
GLÜHDRAHTBESTÄNDIGKEIT	850°
VERPACKUNGSABMESSUNGEN	17,5 x 29,8 x 7,9 cm



Leuchte für Stromschiene für Innenräume, mit verstellbarem Lichtstrahl.
Gelenk aus Aluminiumdruckguss mit Pulverbeschichtung.
Zwei-Achsen-Schwenkstruktur aus Aluminiumdruckguss mit weißer oder schwarzer Pulverbeschichtung.
Reflektor aus thermoplastischem Material mit verchromter Oberfläche.
Schirm aus texturiertes Glas.
Blendschutz-Zylinder aus schwarzem thermoplastischem Material.
Mit elektrischem und mechanischem Adapter für elektrifizierte 48-V-Niederspannungsgleise ausgestattet.

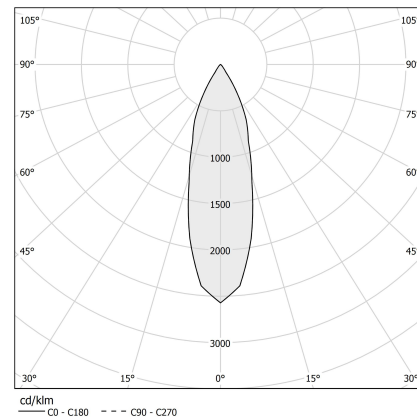
Technische Zeichnung



Anwendung



Lichtverteilungskurve



PANZERI

Soho 10

Zubehör / Diffusion

XMR10

Schmale Flood-Optik.



XMR11

Wide Flood-Optik.



XMR12

Innenzylinder Gold satiniert.



PANZERI

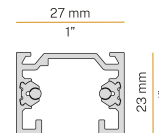
Soho 10

Zubehör / Stromschienen

XM44502-100



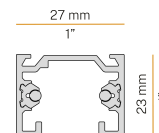
Hänge- oder Deckenstromschiene für Innenräume. Struktur aus stranggepresstem Aluminium mit Pulverbeschichtung in Weiß oder Schwarz. 48V DC-Niederspannungs-Stromversorgung. Gesamtbelastung 15A. Befestigungs-, Verbindungs- und Verschlusszubehöre müssen separat bestellt werden. Länge: 1m (39,4")



XM44502-200



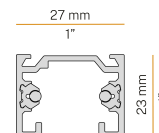
Hänge- oder Deckenstromschiene für Innenräume. Struktur aus stranggepresstem Aluminium mit Pulverbeschichtung in Weiß oder Schwarz. 48V DC-Niederspannungs-Stromversorgung. Gesamtbelastung 15A. Befestigungs-, Verbindungs- und Verschlusszubehöre müssen separat bestellt werden. Länge: 2m (78,7")



XM44502-300



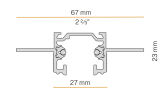
Hänge- oder Deckenstromschiene für Innenräume. Struktur aus stranggepresstem Aluminium mit Pulverbeschichtung in Weiß oder Schwarz. 48V DC-Niederspannungs-Stromversorgung. Gesamtbelastung 15A. Befestigungs-, Verbindungs- und Verschlusszubehöre müssen separat bestellt werden. Länge: 3m (118,1")



XM44602-100



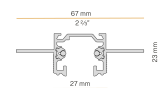
Stromschiene für Decken- oder Wandeinbau in Innenräumen. Verdeckte Struktur zum Einbau in Gipsplatten, aus stranggepresstem Aluminium mit Pulverbeschichtung in Schwarz. 48V DC-Niederspannungs-Stromversorgung. Gesamtbelastung 15A. Befestigungs-, Verbindungs- und Verschlusszubehöre müssen separat bestellt werden. Länge: 1m (39,4")



XM44602-200



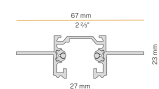
Stromschiene für Decken- oder Wandeinbau in Innenräumen. Verdeckte Struktur zum Einbau in Gipsplatten, aus stranggepresstem Aluminium mit Pulverbeschichtung in Schwarz. 48V DC-Niederspannungs-Stromversorgung. Gesamtbelastung 15A. Befestigungs-, Verbindungs- und Verschlusszubehöre müssen separat bestellt werden. Länge: 2m (78,7")



XM44602-300



Stromschiene für Decken- oder Wandeinbau in Innenräumen. Verdeckte Struktur zum Einbau in Gipsplatten, aus stranggepresstem Aluminium mit Pulverbeschichtung in Schwarz. 48V DC-Niederspannungs-Stromversorgung. Gesamtbelastung 15A. Befestigungs-, Verbindungs- und Verschlusszubehöre müssen separat bestellt werden. Länge: 3m (118,1")



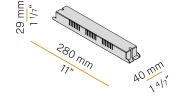
PANZERI

Soho 10

Zubehör / Stromschienen / Stromversorgung

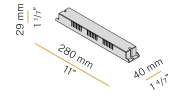
YDV.048.075.A01

LED Treiber, 75W 48V DC, on/off.



YDV.048.150.A01

LED Treiber, 150W 24V DC, on/off.



PANZERI

Soho 10

Zubehör / Stromschienen / Stromversorgung und Verschluss

XM44502-ADX

Rechte Stromversorgung für 48V DC Hänge- oder Deckenstromschiene.



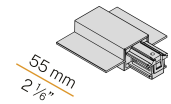
XM44502-ASX

Linke Stromversorgung für 48V DC Hänge- oder Deckenstromschiene.



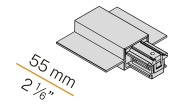
XM44602-ADX

Rechte Stromversorgung für 48V DC Einbau-Stromschiene.



XM44602-ASX

Linke Stromversorgung für 48V DC Einbau-Stromschiene.



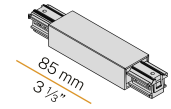
PANZERI

Soho 10

Zubehör / Stromschienen / Stromversorgung und Verbindung

XM44502-A

Zentrale Stromversorgung für 48V DC Hänge- oder Deckenstromschiene.



XM44602-A

Zentrale Stromversorgung für 48V DC eingebaute Stromschiene.



PANZERI

Soho 10

Zubehör / Stromschienen / Verschluss

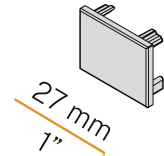
XM44502-C

Abdeckung 1000mm (39,4") lang für 48V DC Stromschiene.



XM44502-E

Endkappen für 48V DC Hänge- oder Deckenstromschiene.



XM44602-E

Endkappen für 48V DC eEinbau-Stromschiene.



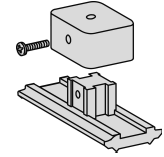
PANZERI

Soho 10

Zubehör / Stromschienen / Befestigung

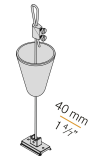
XM44502-K

Anschlussbausatz für 48V DC Hänge- oder Deckenstromschiene.



XM44502-S

Aufhängung-Bausatz mit 2m (78,7") Stahldrahtseil und 48V DC Stromschiene.



XM446-P

Platte zur Deckenmontage für 48V DC Einbau-Stromschiene.



PANZERI

Soho 10

Zubehör / Stromschienen / Verbindung

XM44502-LE "L"-Aussenverbindung für 48V DC Hänge- oder Deckenstromschiene.



XM44502-LI "L"-Innenverbindung für 48V DC Hänge- oder Deckenstromschiene.



XM44502-UE Linearverbindung für 48V DC Stromschiene.



XM44502-UM Mechanische Linearverbindung für 48V DC Stromschiene.

