

PANZERI

Soho 5

48V DC dimmbar (DALI/Push DIM)

B75201.008.2419

● Weiss



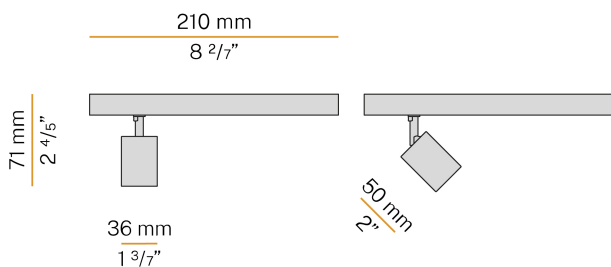
Technisches Datenblatt

ARTIKELCODE	B75201.008.2419
LEISTUNGS-AUFNAHME DES SYSTEMS	7,3W
LICHTAUSBEUTE	87,57lm/W
LICHTQUELLE	LED
LEBENSDAUER DER LICHTQUELLE	L80 (B10) 50.000h
LICHTFARBTEMPERATUR	3000K Ra>90
LICHTVERTEILUNG	Verstellbar
ABSTRAHLWINKEL	14°
STROMVERSORGUNG	48V DC
ELEKTRIFIZIERUNG	dimmbar (DALI/Push DIM)
TREIBER	integriert
NENNLICHTSTROM	713lm
NUTZLICHTSTROM	613lm
EFFIZIENZ	86%
GEWICHT	0,40 Kg
SCHUTZART	IP20
GLÜHDRAHTBESTÄNDIGKEIT	850°
VERPACKUNGSABMESSUNGEN	17,5 x 29,8 x 7,9 cm



Leuchte für Stromschiene für Innenräume, mit verstellbarem Lichtstrahl.
Gelenk aus Aluminiumdruckguss mit Pulverbeschichtung.
Zwei-Achsen-Schwenkstruktur aus Aluminiumdruckguss mit weißer oder schwarzer Pulverbeschichtung.
Linse aus bedrucktem Acrylmaterial.
Blendschutz-Zylinder aus schwarzem thermoplastischem Material.
Mit elektrischem und mechanischem Adapter für elektrifizierte 48-V-Niederspannungsgleise ausgestattet.

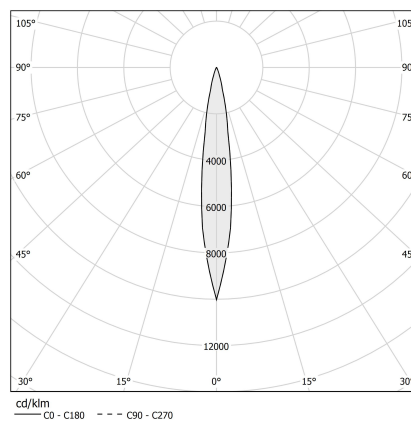
Technische Zeichnung



Anwendung



Lichtverteilungskurve



PANZERI

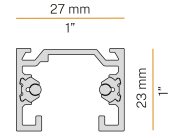
Soho 5

Zubehör / Stromschienen

XM44501-100



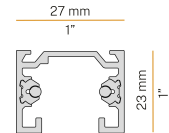
Hänge- oder Deckenstromschiene für Innenräume. Struktur aus stranggepresstem Aluminium mit Pulverbeschichtung in Weiß oder Schwarz. 48V DC-Niederspannungs-Stromversorgung. Gesamtbelastung 15A. Befestigungs-, Verbindungs- und Verschlusszubehöre müssen separat bestellt werden. Länge: 1m (39,4")



XM44501-200



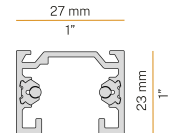
Hänge- oder Deckenstromschiene für Innenräume. Struktur aus stranggepresstem Aluminium mit Pulverbeschichtung in Weiß oder Schwarz. 48V DC-Niederspannungs-Stromversorgung. Gesamtbelastung 15A. Befestigungs-, Verbindungs- und Verschlusszubehöre müssen separat bestellt werden. Länge: 2m (78,7")



XM44501-300



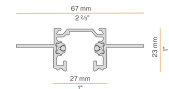
Hänge- oder Deckenstromschiene für Innenräume. Struktur aus stranggepresstem Aluminium mit Pulverbeschichtung in Weiß oder Schwarz. 48V DC-Niederspannungs-Stromversorgung. Gesamtbelastung 15A. Befestigungs-, Verbindungs- und Verschlusszubehöre müssen separat bestellt werden. Länge: 3m (118,1")



XM44602-100



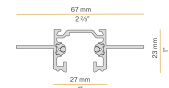
Stromschiene für Decken- oder Wandeinbau in Innenräumen. Verdeckte Struktur zum Einbau in Gipsplatten, aus stranggepresstem Aluminium mit Pulverbeschichtung in Schwarz. 48V DC-Niederspannungs-Stromversorgung. Gesamtbelastung 15A. Befestigungs-, Verbindungs- und Verschlusszubehöre müssen separat bestellt werden. Länge: 1m (39,4")



XM44602-200



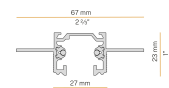
Stromschiene für Decken- oder Wandeinbau in Innenräumen. Verdeckte Struktur zum Einbau in Gipsplatten, aus stranggepresstem Aluminium mit Pulverbeschichtung in Schwarz. 48V DC-Niederspannungs-Stromversorgung. Gesamtbelastung 15A. Befestigungs-, Verbindungs- und Verschlusszubehöre müssen separat bestellt werden. Länge: 2m (78,7")



XM44602-300



Stromschiene für Decken- oder Wandeinbau in Innenräumen. Verdeckte Struktur zum Einbau in Gipsplatten, aus stranggepresstem Aluminium mit Pulverbeschichtung in Schwarz. 48V DC-Niederspannungs-Stromversorgung. Gesamtbelastung 15A. Befestigungs-, Verbindungs- und Verschlusszubehöre müssen separat bestellt werden. Länge: 3m (118,1")



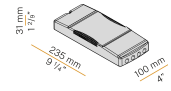
PANZERI

Soho 5

Zubehör / Stromschienen / Stromversorgung

YDV.048.150.A02

LED Treiber, 150W 24V DC, DALI.



PANZERI

Soho 5

Zubehör / Stromschienen / Stromversorgung und Verschluss

XM44501-ADX

Rechte Stromversorgung für 48V DC Hänge- oder Deckenstromschiene.



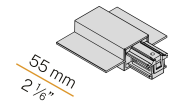
XM44501-ASX

Linke Stromversorgung für 48V DC Hänge- oder Deckenstromschiene.



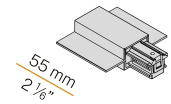
XM44602-ADX

Rechte Stromversorgung für 48V DC Einbau-Stromschiene.



XM44602-ASX

Linke Stromversorgung für 48V DC Einbau-Stromschiene.



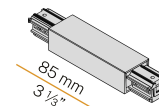
PANZERI

Soho 5

Zubehör / Stromschienen / Stromversorgung und Verbindung

XM44501-A

Zentrale Stromversorgung für 48V DC Hänge- oder Deckenstromschiene.



XM44602-A

Zentrale Stromversorgung für 48V DC eingebaute Stromschiene.



PANZERI

Soho 5

Zubehör / Stromschienen / Verschluss

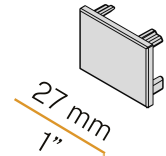
XM44501-C

Abdeckung 1000mm (39,4") lang für 48V DC Stromschiene.



XM44501-E

Endkappen für 48V DC Hänge- oder Deckenstromschiene.



XM44502-C

Abdeckung 1000mm (39,4") lang für 48V DC Stromschiene.



XM44602-E

Endkappen für 48V DC eEinbau-Stromschiene.



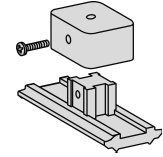
PANZERI

Soho 5

Zubehör / Stromschienen / Befestigung

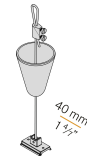
XM44501-K

Anschlussbausatz für 48V DC Hänge- oder Deckenstromschiene.



XM44501-S

Aufhängung-Bausatz mit 2m (78,7") Stahldrahtseil und 48V DC Stromschiene.



XM446-P

Platte zur Deckenmontage für 48V DC Einbau-Stromschiene.



PANZERI

Soho 5

Zubehör / Stromschienen / Verbindung

XM44501-LE "L"-Aussenverbindung für 48V DC Hänge- oder Deckenstromschiene.



XM44501-LI "L"-Innenverbindung für 48V DC Hänge- oder Deckenstromschiene.



XM44501-UE Linearverbindung für 48V DC Stromschiene.



XM44501-UM Mechanische Linearverbindung für 48V DC Stromschiene.



XM44502-UE Linearverbindung für 48V DC Stromschiene.



XM44502-UM Mechanische Linearverbindung für 48V DC Stromschiene.

