

PANZERI

Soho S 15

48V DC ON-OFF
B70001.018.2516

● Weiss



Technisches Datenblatt

ARTIKELCODE	B70001.018.2516
LEISTUNGS-AUFNAHME DES SYSTEMS	18W
LICHTAUSBEUTE	94,72lm/W
LICHTQUELLE	LED
LEBENSDAUER DER LICHTQUELLE	L80 (B10) 50.000h
LICHTFARBTEMPERATUR	3000K Ra>90
LICHTVERTEILUNG	Mittelbreiter Strahl
ABSTRAHLWINKEL	30°
STROMVERSORGUNG	48V DC
ELEKTRIFIZIERUNG	ON-OFF
TREIBER	integriert
NENNLICHTSTROM	2051lm
NUTZLICHTSTROM	1705lm
EFFIZIENZ	83,1%
UGR	UGR < 11
GEWICHT	0,50 Kg
SCHUTZART	IP20
GLÜHDRAHTBESTÄNDIGKEIT	850°
VERPACKUNGSABMESSUNGEN	11,0 x 11,7 x 29,2 cm

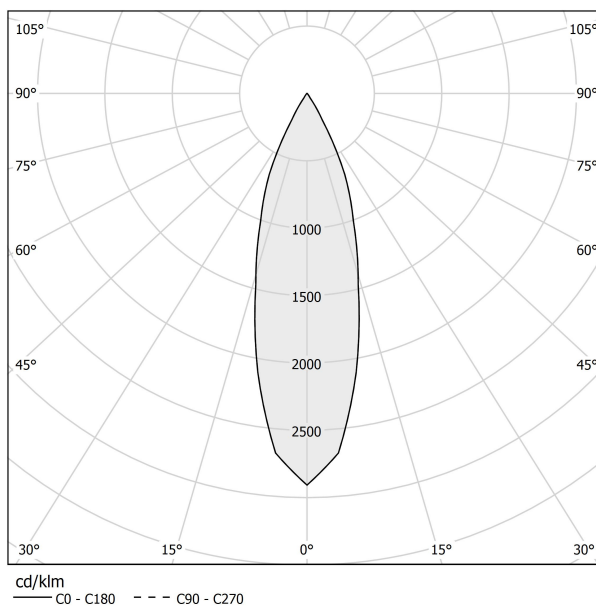


Pendelleuchte für Schienensystem für Innenräume, mit direkter Abstrahlung. Struktur aus Aluminiumdruckguss mit weißer oder schwarzer Pulverbeschichtung. Reflektor aus thermoplastischem Material mit verchromter Oberfläche. Blendschutz-Zylinder aus schwarzem thermoplastischem Material. Endkappen aus Aluminiumdruckguss mit Pulverbeschichtung. PVC-Netz- und Aufhängungskabel mit schwarzer Stoffüberzug, 2m (78,7") lang. Mit elektrischem und mechanischem Adapter für elektrifizierte 48-V-Niederspannungsgleise ausgestattet.



Technische Zeichnung

Lichtverteilungskurve



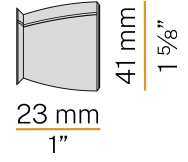
PANZERI

Soho S 15

Zubehör / Diffusion

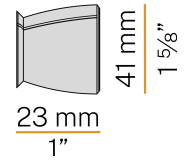
XMR5

Schmale Flood-Optik.



XMR7

Wide Flood-Optik.



PANZERI

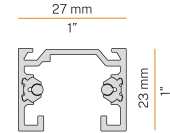
Soho S 15

Zubehör / Stromschienen

XM44501-100



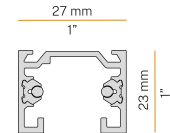
Hänge- oder Deckenstromschiene für Innenräume. Struktur aus stranggepresstem Aluminium mit Pulverbeschichtung in Weiß oder Schwarz. 48V DC-Niederspannungs-Stromversorgung. Gesamtbelastung 15A. Befestigungs-, Verbindungs- und Verschlusszubehöre müssen separat bestellt werden. Länge: 1m (39,4")



XM44501-200



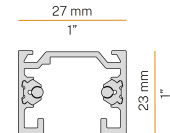
Hänge- oder Deckenstromschiene für Innenräume. Struktur aus stranggepresstem Aluminium mit Pulverbeschichtung in Weiß oder Schwarz. 48V DC-Niederspannungs-Stromversorgung. Gesamtbelastung 15A. Befestigungs-, Verbindungs- und Verschlusszubehöre müssen separat bestellt werden. Länge: 2m (78,7")



XM44501-300



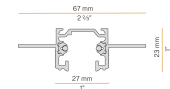
Hänge- oder Deckenstromschiene für Innenräume. Struktur aus stranggepresstem Aluminium mit Pulverbeschichtung in Weiß oder Schwarz. 48V DC-Niederspannungs-Stromversorgung. Gesamtbelastung 15A. Befestigungs-, Verbindungs- und Verschlusszubehöre müssen separat bestellt werden. Länge: 3m (118,1")



XM44602-100



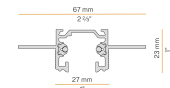
Stromschiene für Decken- oder Wandeinbau in Innenräumen. Verdeckte Struktur zum Einbau in Gipsplatten, aus stranggepresstem Aluminium mit Pulverbeschichtung in Schwarz. 48V DC-Niederspannungs-Stromversorgung. Gesamtbelastung 15A. Befestigungs-, Verbindungs- und Verschlusszubehöre müssen separat bestellt werden. Länge: 1m (39,4")



XM44602-200



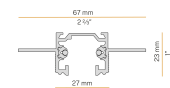
Stromschiene für Decken- oder Wandeinbau in Innenräumen. Verdeckte Struktur zum Einbau in Gipsplatten, aus stranggepresstem Aluminium mit Pulverbeschichtung in Schwarz. 48V DC-Niederspannungs-Stromversorgung. Gesamtbelastung 15A. Befestigungs-, Verbindungs- und Verschlusszubehöre müssen separat bestellt werden. Länge: 2m (78,7")



XM44602-300



Stromschiene für Decken- oder Wandeinbau in Innenräumen. Verdeckte Struktur zum Einbau in Gipsplatten, aus stranggepresstem Aluminium mit Pulverbeschichtung in Schwarz. 48V DC-Niederspannungs-Stromversorgung. Gesamtbelastung 15A. Befestigungs-, Verbindungs- und Verschlusszubehöre müssen separat bestellt werden. Länge: 3m (118,1")



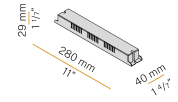
PANZERI

Soho S 15

Zubehör / Stromschienen / Stromversorgung

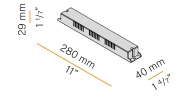
YDV.048.075.A01

LED Treiber, 75W 48V DC, on/off.



YDV.048.150.A01

LED Treiber, 150W 24V DC, on/off.



PANZERI

Soho S 15

Zubehör / Stromschienen / Stromversorgung und Verschluss

XM44501-ADX

Rechte Stromversorgung für 48V DC Hänge- oder Deckenstromschiene.



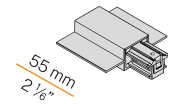
XM44501-ASX

Linke Stromversorgung für 48V DC Hänge- oder Deckenstromschiene.



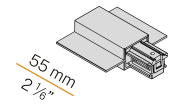
XM44602-ADX

Rechte Stromversorgung für 48V DC Einbau-Stromschiene.



XM44602-ASX

Linke Stromversorgung für 48V DC Einbau-Stromschiene.



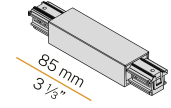
PANZERI

Soho S 15

Zubehör / Stromschienen / Stromversorgung und Verbindung

XM44501-A

Zentrale Stromversorgung für 48V DC Hänge- oder Deckenstromschiene.



XM44602-A

Zentrale Stromversorgung für 48V DC eingebaute Stromschiene.



PANZERI

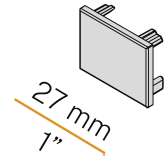
Soho S 15

Zubehör / Stromschienen / Verschluss

XM44501-C Abdeckung 1000mm (39,4") lang für 48V DC Stromschiene.



XM44501-E Endkappen für 48V DC Hänge- oder Deckenstromschiene.



XM44502-C Abdeckung 1000mm (39,4") lang für 48V DC Stromschiene.



XM44602-E Endkappen für 48V DC eEinbau-Stromschiene.



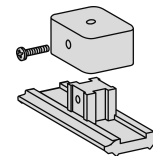
PANZERI

Soho S 15

Zubehör / Stromschienen / Befestigung

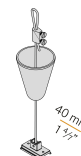
XM44501-K

Anschlussbausatz für 48V DC Hänge- oder Deckenstromschiene.



XM44501-S

Aufhängung-Bausatz mit 2m (78,7") Stahldrahtseil und 48V DC Stromschiene.



XM446-P

Platte zur Deckenmontage für 48V DC Einbau-Stromschiene.



PANZERI

Soho S 15

Zubehör / Stromschienen / Verbindung

XM44501-LE "L"-Aussenverbindung für 48V DC Hänge- oder Deckenstromschiene.



XM44501-LI "L"-Innenverbindung für 48V DC Hänge- oder Deckenstromschiene.



XM44501-UE Linearverbindung für 48V DC Stromschiene.



XM44501-UM Mechanische Linearverbindung für 48V DC Stromschiene.



XM44502-UE Linearverbindung für 48V DC Stromschiene.



XM44502-UM Mechanische Linearverbindung für 48V DC Stromschiene.

