

# PANZERI

## Soho Line

48V DC ON-OFF

B47001.060.0416

● Weiss




### Technisches Datenblatt

ARTIKELCODE	B47001.060.0416
LEISTUNGS-AUFNAHME DES SYSTEMS	12W
LICHTAUSBEUTE	61.67lm/W
LICHTQUELLE	LED
LICHTFARBTEMPERATUR	3000K Ra>90
LICHTVERTEILUNG	Streulichtstrahl
STROMVERSORGUNG	48V DC
ELEKTRIFIZIERUNG	ON-OFF
TREIBER	externer Treiber nicht enthalten
NENNLICHTSTROM	1292lm
NUTZLICHTSTROM	740lm
EFFIZIENZ	57,3%
GEWICHT	0,30 Kg
SCHUTZART	IP20
VERPACKUNGSABMESSUNGEN	18,0 x 60,0 x 12,0 cm



Lineares Lichtmodul für Stromschiene für Innenräume mit direkter Abstrahlung. Struktur aus eloxiertem, stranggepresstem Aluminium. Diffusoren aus extrudiertem Polycarbonat mit Opal-Finish. Endkappen aus schwarzem thermoplastischem Material mit Befestigungsmechanismus zur Montage auf 48V-Niederspannungs-Stromschienen.

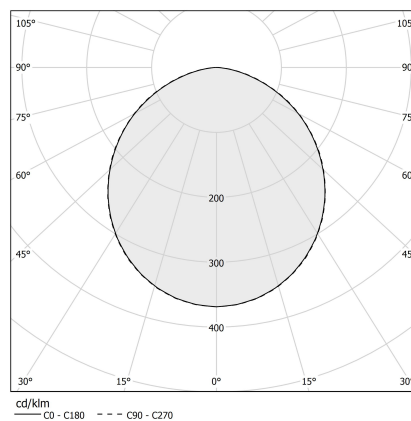
### Technische Zeichnung



### Anwendung



### Lichtverteilungskurve



# PANZERI

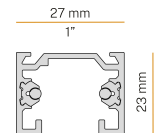
## Soho Line

### Zubehör / Stromschienen

XM44501-100



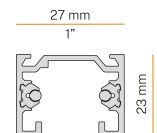
Hänge- oder Deckenstromschiene für Innenräume. Struktur aus stranggepresstem Aluminium mit Pulverbeschichtung in Weiß oder Schwarz. 48V DC-Niederspannungs-Stromversorgung. Gesamtbelastung 15A. Befestigungs-, Verbindungs- und Verschlusszubehöre müssen separat bestellt werden. Länge: 1m (39,4")



XM44501-200



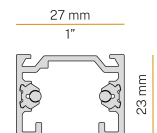
Hänge- oder Deckenstromschiene für Innenräume. Struktur aus stranggepresstem Aluminium mit Pulverbeschichtung in Weiß oder Schwarz. 48V DC-Niederspannungs-Stromversorgung. Gesamtbelastung 15A. Befestigungs-, Verbindungs- und Verschlusszubehöre müssen separat bestellt werden. Länge: 2m (78,7")



XM44501-300



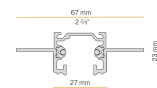
Hänge- oder Deckenstromschiene für Innenräume. Struktur aus stranggepresstem Aluminium mit Pulverbeschichtung in Weiß oder Schwarz. 48V DC-Niederspannungs-Stromversorgung. Gesamtbelastung 15A. Befestigungs-, Verbindungs- und Verschlusszubehöre müssen separat bestellt werden. Länge: 3m (118,1")



XM44602-100



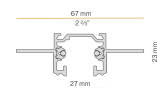
Stromschiene für Decken- oder Wandeinbau in Innenräumen. Verdeckte Struktur zum Einbau in Gipsplatten, aus stranggepresstem Aluminium mit Pulverbeschichtung in Schwarz. 48V DC-Niederspannungs-Stromversorgung. Gesamtbelastung 15A. Befestigungs-, Verbindungs- und Verschlusszubehöre müssen separat bestellt werden. Länge: 1m (39,4")



XM44602-200



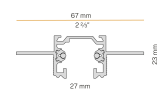
Stromschiene für Decken- oder Wandeinbau in Innenräumen. Verdeckte Struktur zum Einbau in Gipsplatten, aus stranggepresstem Aluminium mit Pulverbeschichtung in Schwarz. 48V DC-Niederspannungs-Stromversorgung. Gesamtbelastung 15A. Befestigungs-, Verbindungs- und Verschlusszubehöre müssen separat bestellt werden. Länge: 2m (78,7")



XM44602-300



Stromschiene für Decken- oder Wandeinbau in Innenräumen. Verdeckte Struktur zum Einbau in Gipsplatten, aus stranggepresstem Aluminium mit Pulverbeschichtung in Schwarz. 48V DC-Niederspannungs-Stromversorgung. Gesamtbelastung 15A. Befestigungs-, Verbindungs- und Verschlusszubehöre müssen separat bestellt werden. Länge: 3m (118,1")



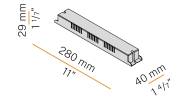
# PANZERI

## Soho Line

### Zubehör / Stromschienen / Stromversorgung

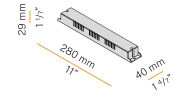
YDV.048.075.A01

LED Treiber, 75W 48V DC, on/off.



YDV.048.150.A01

LED Treiber, 150W 24V DC, on/off.



# PANZERI

## Soho Line

### Zubehör / Stromschienen / Stromversorgung und Verschluss

---

XM44501-ADX

Rechte Stromversorgung für 48V DC Hänge- oder Deckenstromschiene.



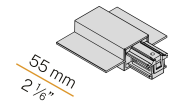
XM44501-ASX

Linke Stromversorgung für 48V DC Hänge- oder Deckenstromschiene.



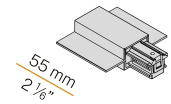
XM44602-ADX

Rechte Stromversorgung für 48V DC Einbau-Stromschiene.



XM44602-ASX

Linke Stromversorgung für 48V DC Einbau-Stromschiene.



# PANZERI

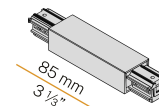
## Soho Line

### Zubehör / Stromschienen / Stromversorgung und Verbindung

---

XM44501-A

Zentrale Stromversorgung für 48V DC Hänge- oder Deckenstromschiene.



---

XM44602-A

Zentrale Stromversorgung für 48V DC eingebaute Stromschiene.



# PANZERI

## Soho Line

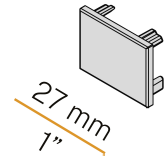
### Zubehör / Stromschienen / Verschluss

---

XM44501-C Abdeckung 1000mm (39,4") lang für 48V DC Stromschiene.



XM44501-E Endkappen für 48V DC Hänge- oder Deckenstromschiene.



XM44502-C Abdeckung 1000mm (39,4") lang für 48V DC Stromschiene.



XM44602-E Endkappen für 48V DC eEinbau-Stromschiene.



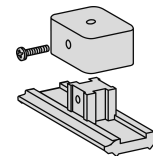
# PANZERI

## Soho Line

### Zubehör / Stromschienen / Befestigung

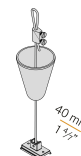
XM44501-K

Anschlussbausatz für 48V DC Hänge- oder Deckenstromschiene.



XM44501-S

Aufhängung-Bausatz mit 2m (78,7") Stahldrahtseil und 48V DC Stromschiene.



XM446-P

Platte zur Deckenmontage für 48V DC Einbau-Stromschiene.



# PANZERI

## Soho Line

### Zubehör / Stromschienen / Verbindung

---

XM44501-LE "L"-Aussenverbindung für 48V DC Hänge- oder Deckenstromschiene.



XM44501-LI "L"-Innenverbindung für 48V DC Hänge- oder Deckenstromschiene.



XM44501-UE Linearverbindung für 48V DC Stromschiene.



XM44501-UM Mechanische Linearverbindung für 48V DC Stromschiene.



XM44502-UE Linearverbindung für 48V DC Stromschiene.



XM44502-UM Mechanische Linearverbindung für 48V DC Stromschiene.

